



Einwohnergemeinde Seedorf BE

Jahresrechnung 2011

Inhaltsverzeichnis

	<u>Seite</u>
Vorbericht	I – XXVI
Übersicht über die Jahresrechnung	1
Finanzierungsausweis	2
Zusammenzug der Bestandesrechnung	3
Zusammenzug der Laufenden Rechnung nach Funktionen	4
Zusammenzug der Laufenden Rechnung nach Arten	5 – 9
Zusammenzug der Investitionsrechnung nach Funktionen	10
Zusammenzug der Investitionsrechnung nach Arten	11 – 13
Abschreibungstabelle	14
Verpflichtungskreditkontrolle	15 – 17
Nachkredittabelle	18 – 20
Laufende Rechnung	21 – 46
Investitionsrechnung	47 – 51
Bestandesrechnung	52 – 61
 <u>Anhang</u>	
Verzeichnis der Eventualverpflichtungen und Brandversicherungswerten von Sachanlagen	Anhang 1
Berechnungsblatt Wiederbeschaffungswerte und Einlagen in die Spezialfinanzierung Wasser	Anhang 2
Berechnungsblatt Wiederbeschaffungswerte und Einlagen in die Spezialfinanzierung Abwasser	Anhang 3
 Bestätigungsbericht des Rechnungsprüfungsorgans	
 Kontoauszüge Laufende Rechnung	
Kontoauszüge Investitionsrechnung	
Kontoauszüge Bestandesrechnung	

Vorbericht

1 Rechnungsführung

Die vorliegende Jahresrechnung 2011 der Einwohnergemeinde Seedorf wurde nach dem "Harmonisierten Rechnungsmodell" (HRM seit 1987) des Kantons Bern erstellt. Für die Buchhaltung stand die auf Anfang 2003 eingeführte Software NEST/Abacus zur Verfügung mit Anschluss an das Dienstleistungszentrum RIO der Talus AG in Wiler bei Seedorf.

Verantwortlich für die Rechnungsführung war Christoph Hänni, Finanzverwalter, Seedorf, im Amt seit 1. Juni 2004 und bis 30. April 2012. Am 1. März 2012 hat seine Nachfolgerin, Sonja Ziehli, ihre Tätigkeit aufgenommen.

2 Grundlagenrechnung

Als Grundlagenrechnung diente die am 28. April 2011 vom Gemeinderat beschlossene und von der Gemeindeversammlung am 22. Juni 2011 genehmigte Jahresrechnung 2010.

3 Voranschlag und Steueranlage

Der Voranschlag für das Jahr 2011 mit einem Aufwandüberschuss von CHF 258'100.– wurde von der Gemeindeversammlung am 15.12.2010 mit folgenden Ansätzen beschlossen:

Gemeindesteueranlage	1.74
Liegenschaftssteuer	1.0 ‰ vom amtlichen Wert
Hundetaxe	CHF 60.– je Hund
Übrige Gebühren	gemäss den geltenden Tarifen

4 Die wichtigsten Geschäftsfälle

Die nachfolgenden Ereignisse haben das Ergebnis der Jahresrechnung 2011 massgeblich beeinflusst:

- **Sparmassnahmen:** Die Budgetierung der Ausgaben für das Jahr 2011 erfolgte unter dem seit einigen Jahren anhaltenden Spardruck. Durch diszipliniertes Ausgabeverhalten konnten die Kosten in der Jahresrechnung in praktisch allen Bereichen deutlich tiefer gehalten werden als budgetiert.
- **Bildung:** Im Zusammenhang mit der Schlussabrechnung 2010 für die Lastenverteilung Lehrerbesoldung erfolgte eine Rückerstattung durch den Kanton.
- **Tagesschule:** Der Gemeinderat hat im April 2011 beschlossen, dass bei genügender Nachfrage eine Tagesschule der Schulen Seedorf angeboten wird, was dann auch eingetroffen ist. Dies hatte eine gewisse Reorganisation der Schulräume zur Folge und löst wiederkehrenden Aufwand und Ertrag in der Laufenden

Rechnung aus. Der Betrieb der Tagesschule wird durch Eltern- und Kantonsbeiträge grösstenteils gedeckt. Die Details sind in der Funktion 218 Tagesschule ersichtlich.

- **Buchgewinne aus Verkäufen von Liegenschaften des Finanzvermögens:** Mit dem Landverkauf am Hohmattweg konnte ein deutlich höherer Buchgewinn realisiert werden als budgetiert.
- **Steuern:** Die Einkommens- und Vermögenssteuern der natürlichen Personen fielen deutlich tiefer aus als budgetiert. Auf der anderen Seite lag der Ertrag bei den Gewinnsteuern der juristischen Personen deutlich über den Erwartungen.
- **Inertstoffdeponie Heitirain:** Die Auffüllung und Aufforstung der Deponie konnte im 2011 abgeschlossen werden. Das restliche Verwaltungsvermögen sowie der Vorschuss Spezialfinanzierung der Deponie wurden über den Steuerhaushalt vollständig abgeschrieben.

5 Kommentar zum Rechnungsergebnis

Die Jahresrechnung der Gemeinde Seedorf schliesst per 31.12.2011 wie folgt ab:

Ergebnis vor Abschreibungen

Aufwand	CHF 12'635'763.72
Ertrag	CHF 14'400'255.81
Ertragsüberschuss brutto	<u>CHF 1'764'492.09</u>

Ergebnis nach Abschreibungen

Ertragsüberschuss brutto	CHF 1'764'492.09
Harmonisierte Abschreibungen	CHF 1'288'729.70
Übrige Abschreibungen	CHF 284'162.75
Abschreibungen Bilanzfehlbetrag	CHF 0.00
Ertragsüberschuss	<u>CHF 191'599.64</u>

Vergleich Rechnung Voranschlag

Ertragsüberschuss Laufende Rechnung	CHF 191'599.64
Aufwandüberschuss Laufende Rechnung gemäss Voranschlag	CHF 258'100.00
Besserstellung gegenüber dem Voranschlag	<u>CHF 449'699.64</u>

Die Besserstellung ist insbesondere auf das disziplinierte Ausgabeverhalten sowie die eingangs erwähnten wichtigsten Geschäftsfälle zurückzuführen.

Vergleich Jahresrechnung 2011 – Voranschlag 2011

Die nachfolgende Tabelle zeigt die Nettoabweichungen pro Bereich (Funktionale Gliederung):

Bereich	Rechnung 2011		Voranschlag 2011		Minderungsaufwand	Mehraufwand
	Nettoertrag	Nettoaufwand	Nettoertrag	Nettoaufwand	Mehrertrag	Minderertrag
0 Allgemeine Verwaltung		1'014'004.94		1'070'500.00	56'495.06	
1 Öffentliche Sicherheit		31'201.65		82'700.00	51'498.35	
2 Bildung		2'236'210.70		2'439'200.00	202'989.30	
3 Kultur und Freizeit		107'111.60		137'000.00	29'888.40	
4 Gesundheit		13'148.05		16'600.00	3'451.95	
5 Soziale Wohlfahrt		2'085'675.90		2'096'100.00	10'424.10	
6 Verkehr		672'945.80		741'200.00	68'254.20	
7 Umwelt und Raumordnung		96'691.90		86'800.00		9'891.90
8 Volkswirtschaft		35'236.80		33'300.00		1'936.80
9 Finanzen und Steuern						
90 Steuern	6'348'141.20		6'275'300.00		72'841.20	
92 Finanzausgleich	465'808.00		440'000.00		25'808.00	
93 Anteile kantonale Steuern	18'761.65		10'000.00		8'761.65	
94 Vermögens- und Schuldenverwaltung	220'043.93		115'500.00		104'543.93	
99 Abschreibungen usw.		568'927.80		395'500.00		173'427.80
Total	7'052'754.78	6'861'155.14	6'840'800.00	7'098'900.00	634'956.14	185'256.50
Ergebnis		191'599.64	258'100.00			
Besserstellung Rechnung 2011 gegenüber Voranschlag 2011						449'699.64

Die nachfolgende Tabelle zeigt die Abweichungen in den verschiedenen Sachgruppen (Artengliederung):

Bereich	Rechnung 2011		Voranschlag 2011		Minderung	Mehraufwand
	Aufwand	Ertrag	Aufwand	Ertrag	Mehrertrag	Minderertrag
30 Personalaufwand	1'951'507.90		1'936'600.00			14'907.90
31 Sachaufwand	3'672'594.14		3'877'200.00		204'605.86	
32 Passivzinsen	150'764.02		157'800.00		7'035.98	
33 Abschreibungen	1'889'066.80		1'628'300.00			260'766.80
35 Entschädigungen an Gemeinwesen	2'652'315.15		2'659'800.00		7'484.85	
36 Eigene Beiträge	1'664'094.35		1'877'300.00		213'205.65	
38 Einlagen in Spezialfinanzierungen	1'156'327.71		973'700.00			182'627.71
39 Interne Verrechnungen	1'071'986.10		1'018'900.00			53'086.10
40 Steuern		6'404'307.25		6'325'300.00	79'007.25	
41 Regalien und Konzessionen		28'860.05		12'000.00	16'860.05	
42 Vermögenserträge		619'624.80		438'300.00	181'324.80	
43 Entgelte		4'539'566.91		4'401'100.00	138'466.91	
44 Anteile und Beiträge ohne Zweckbind.		484'569.65		450'000.00	34'569.65	
45 Rückerstattungen von Gemeinwesen		100'682.65		17'200.00	83'482.65	
46 Beiträge		268'945.75		221'900.00	47'045.75	
48 Entnahmen aus Spezialfinanzierungen		881'712.65		986'200.00		104'487.35
49 Interne Verrechnungen		1'071'986.10		1'019'500.00	52'486.10	
Total	14'208'656.17	14'400'255.81	14'129'600.00	13'871'500.00	1'065'575.50	615'875.86
Ergebnis	191'599.64			258'100.00		
Besserstellung Rechnung 2011 gegenüber Voranschlag 2011						449'699.64

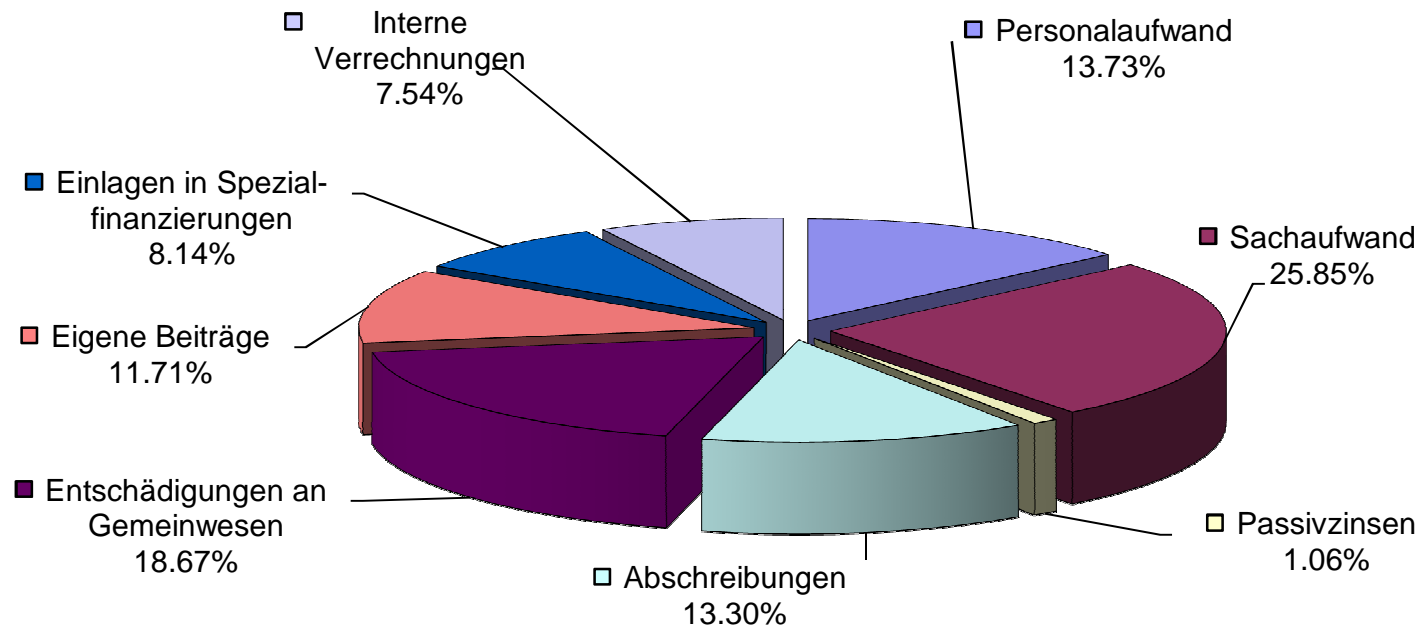
Der Gemeinderat ist erfreut über das positive Ergebnis. Damit kann die Eigenkapitalbasis der Gemeinde weiter gestärkt werden.

6 Laufende Rechnung

Vergleich zum Voranschlag nach Arten

Aufwand

Aufwand 2011 nach Arten



Personalaufwand

Der gesamte Personalaufwand (Entschädigungen, Löhne, Sozialversicherungen) liegt um CHF 14'907.90 resp. 0.77 % über dem budgetierten Betrag. Gegenüber dem Vorjahr beträgt die Zunahme 8.84 %.

Sachaufwand

Der gesamte Sachaufwand (Verbrauchsmaterial, Anschaffungen, baulicher und übriger Unterhalt, Honorare für Dienstleistungen) liegt um CHF 204'605.86 resp. 5.28 % unter dem budgetierten Betrag. Gegenüber dem Vorjahr ist eine Zunahme von 1.38 % zu verzeichnen.

Passivzinsen

Die Passivzinsen liegen um CHF 7'035.98 resp. 4.46 % unter dem budgetierten Betrag. Gegenüber dem Vorjahr liegen sie 3.42 % tiefer.

Abschreibungen

Die Abschreibungen liegen um CHF 260'766.80 resp. 16.01 % über dem budgetierten Wert. Gegenüber dem Vorjahr ist eine Zunahme von 51.37 % zu verzeichnen.

Entschädigungen an Gemeinwesen

Die Entschädigungen an Gemeinwesen liegen um CHF 7'484.85 resp. 0.28 % unter dem budgetierten Betrag. Gegenüber dem Vorjahr haben sie um 1.47 % zugenommen.

Eigene Beiträge

Die eigenen Beiträge liegen um CHF 213'205.65 resp. 11.36 % unter dem budgetierten Betrag. Im Vergleich zum Vorjahr beträgt die Abnahme 5.00 %.

Einlagen in Spezialfinanzierungen

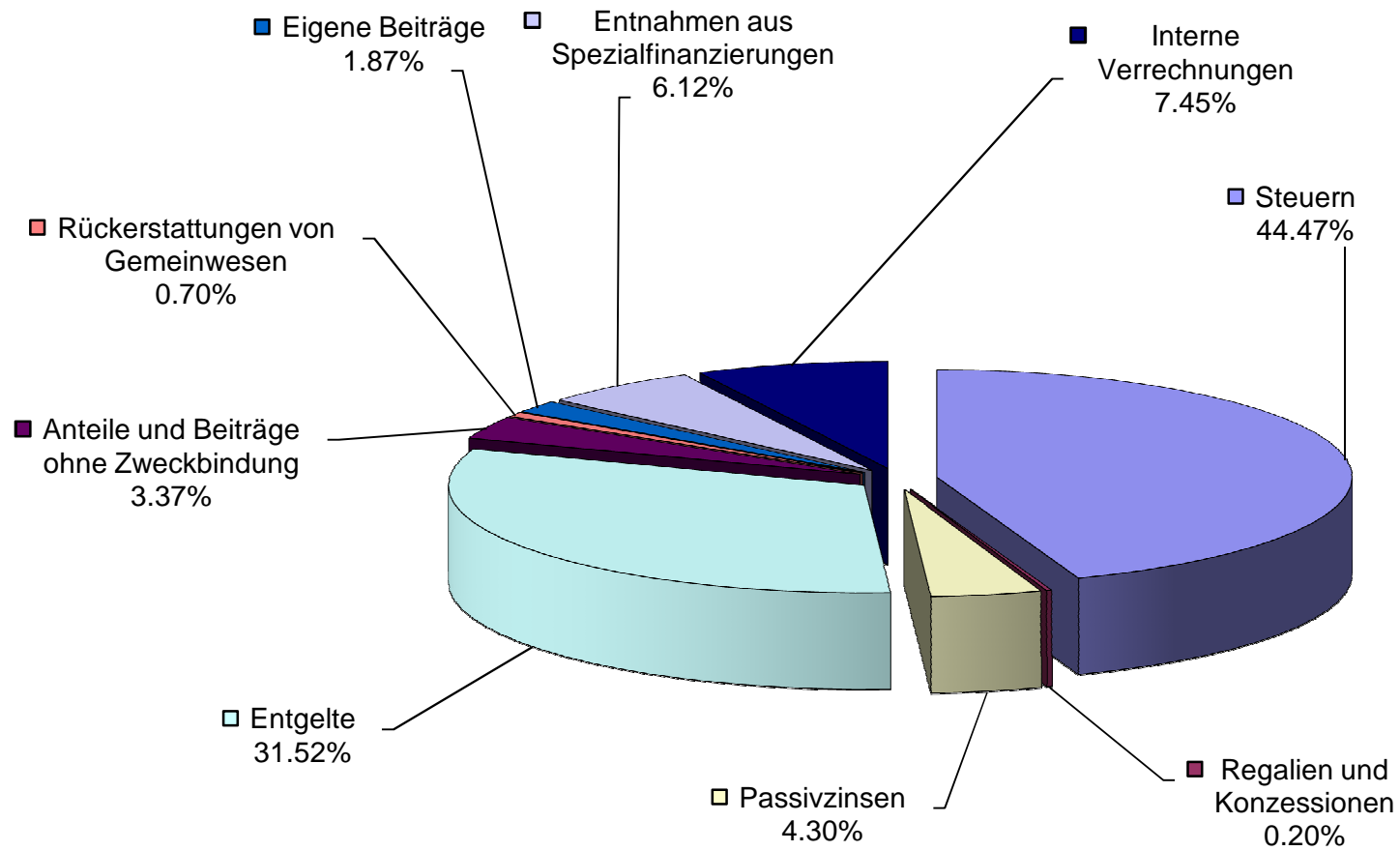
Die Einlagen in Spezialfinanzierungen dienen dem Rechnungsausgleich sowie der Werterhaltung von spezialfinanzierten Kostenstellen.

Interne Verrechnungen

Bei internen Verrechnungen werden Personal- und Sachaufwand, Zinsen und Abschreibungen sowie Erträge zwischen den einzelnen Funktionen verrechnet, mit dem Ziel, die wirtschaftliche Aufgabenerfüllung je Aufgabenbereich beurteilen zu können.

Ertrag

Ertrag 2011 nach Arten



Steuern

Der Steuerertrag liegt um CHF 79'007.25 resp. 1.25 % über dem budgetierten Ertrag. Gegenüber dem Vorjahr beträgt die Zunahme 3.11 %.

Regalien und Konzessionen

Die Rückvergütungen der BKW sowie die Erträge aus Konzessionen liegen um CHF 16'860.05 resp. 140.50 % über dem budgetierten Betrag. Gegenüber dem Vorjahr sind sie jedoch um 31.00 % tiefer ausgefallen.

Vermögenserträge

Die Vermögenserträge liegen um CHF 181'324.80 resp. 41.37 % über dem budgetierten Betrag. Gegenüber dem Vorjahr beträgt die Zunahme 86.95 %.

In dieser Kostenart werden nebst Zins- auch die Liegenschaftserträge sowie allfällige Buchgewinne aus Liegenschaftsverkäufen und Einnahmenüberschüssen der Investitionsrechnung erfasst.

Entgelte

Die Entgelte liegen um CHF 138'466.91 resp. 3.15 % über dem budgetierten Betrag. Gegenüber dem Vorjahr beträgt die Zunahme 5.94 %.

Anteile und Beiträge ohne Zweckbindung

Die Leistungen aus dem Finanzausgleich liegen um CHF 25'808.00 resp. 5.87 % über dem budgetierten Wert. Gegenüber dem Vorjahr ist eine Zunahme von 8.99 % zu verzeichnen.

Rückerstattung von Gemeinwesen

Die Rückerstattungen sind im Vergleich zum Voranschlag um CHF 83'482.65 resp. 485.36 % höher ausgefallen. Gegenüber dem Vorjahr haben sie um 100.73 % zugenommen.

Beiträge

Die Beiträge liegen um CHF 47'045.75 resp. 21.20 % über dem budgetierten Betrag. Im Vergleich zum Vorjahr haben sie um 14.57 % zugenommen.

Entnahmen aus Spezialfinanzierungen

Siehe Bemerkung unter dem Aufwand.

Interne Verrechnungen

Siehe Bemerkung unter dem Aufwand.

7 Laufende Rechnung**Vergleich zum Voranschlag nach Funktionen**

	Rechnung 2011		Voranschlag 2011		Rechnung 2010	
	Aufwand	Ertrag	Aufwand	Ertrag	Aufwand	Ertrag
0 Allgemeine Verwaltung	1'334'863.44	320'858.50	1'368'000	297'500	1'271'988.06	344'474.85
Netto Aufwand		1'014'004.94		1'070'500		927'513.21

Der Nettoaufwand der Allgemeinen Verwaltung liegt um 5.28 % unter dem budgetierten Wert.
Begründungen für die wesentlichen Abweichungen zum Voranschlag:

Allgemeine Verwaltung

- Minderaufwand Besoldungen Verwaltungspersonal, CHF 11'220.75: Reduktion Beschäftigungsgrad.
- Minderaufwand Sozialversicherungsbeiträge, CHF 13'976.80: Reduktion Beschäftigungsgrad.
- Mehraufwand übriger Personalaufwand, CHF 20'024.10: Stellenausschreibungen, höhere Weiterbildungskosten.
- Mehraufwand Rückstellungen Ferien-/Überzeitguthaben, CHF 24'500: Rückstellung hoher Überzeitguthaben.
- Minderaufwand EDV, Kosten DLZ, Lizenzen usw., CHF 13'539.45: Tiefere Lizenzkosten, weniger DL-Bedarf.
- Mehrertrag verrechneter Aufwand, CHF 27'290: Höherer Aufwand EV infolge Strommarktliberalisierung.

	Rechnung 2011		Voranschlag 2011		Rechnung 2010	
	Aufwand	Ertrag	Aufwand	Ertrag	Aufwand	Ertrag
1 Öffentliche Sicherheit	335'154.10	303'952.45	382'500	299'800	293'330.35	275'569.75
Netto Aufwand		31'201.65		82'700		17'760.60

Der Nettoaufwand der Öffentlichen Sicherheit liegt um 62.27 % unter dem budgetierten Wert.
Begründungen für die wesentlichen Abweichungen zum Voranschlag:

Übrige Rechtspflege

- Mehrertrag Kanzleigebühren, CHF 15'260.80: Höhere Gebühren Kanton für Ausländerausweise, mehr verkaufte Dienstleistungen.

Feuerwehr

- Mehraufwand Sold, CHF 13'546.60: Anpassung Übungssold, Mehraufwand Umbau Magazin und Regio-Feuerwehr Aarberg.
- Minderaufwand Unterhalt und Reparaturen Anlagen, CHF 13'878.25: Kein Unterhalt Feuerweiher Wiler.
- Minderaufwand Mieten, Benützungsgebühren usw., CHF 11'033.35: Wegfall Benützungsgebühren SMT.

- Mehraufwand Einlage in Spezialfinanzierung, CHF 14'583.20: Höherer Ertragsüberschuss der Laufenden Rechnung.
- Minderertrag Wehrdienstersatzabgaben, CHF 22'352.50.
- Mehrertrag Dienstleistungserträge, CHF 12'778.35: Mehr Verrechnungen Dritter.

Zivilschutz

- Minderaufwand Beiträge an Kompetenzzentrum und GöS, Fr. 20'004.25: Tiefere Beiträge an GöS.

	Rechnung 2011		Voranschlag 2011		Rechnung 2010	
	Aufwand	Ertrag	Aufwand	Ertrag	Aufwand	Ertrag
2 Bildung	2'386'475.80	150'265.10	2'492'100	52'900	2'451'126.55	122'764.70
Netto Aufwand		2'236'210.70		2'439'200		2'328'361.85

Der Nettoaufwand der Bildung liegt um 8.32 % unter dem budgetierten Wert.

Begründungen für die wesentlichen Abweichungen zum Voranschlag:

Sekundarstufe 1

- Mehraufwand Beiträge an Kanton, Lohnanteil, CHF 11'858.40: Höhere Schüler- und Klassenzahl.
- Minderaufwand Beitrag an Schulverband Aarberg, CHF 23'337.00: Weniger Schüler als budgetiert.
- Mehrertrag Rückerstattungen Kanton, CHF 25'087.95: Schlussabrechnung 2010 Lehrerbesoldungen.

Musikschulen

- Minderaufwand Beiträge an Musikschulen, CHF 31'458.35: Tiefere Beitragszahlungen.

Schulliegenschaften

- Minderaufwand Wasser, Energie, Heizmaterial, CHF 37'167.10: Tieferer Wasserverbrauch, weniger Heizöleinkauf.

Tagesschule

- Mehraufwand Beiträge an Kanton für Besoldung, CHF 10'065.15: Gehaltskosten Tagesschule; werden durch Eltern- und Kantonsbeiträge gedeckt.

Nicht aufteilbares Volksschule

- Minderaufwand Beitrag für ergänzende Schulangebote usw., CHF 18'820.00: Weniger Leistungen beansprucht.
- Mehrertrag Rückerstattungen des Kantons, CHF 33'790.00: Schlussabrechnung 2010 Lehrerbesoldungen.
- Mehrertrag Rückerstattungen Gemeinden und Verbände, CHF 16'412.80: Schlussabrechnungen 2010 Schulverband Matzwil, Schulverband Aarberg sowie VESA Biel.

	Rechnung 2011		Voranschlag 2011		Rechnung 2010	
	Aufwand	Ertrag	Aufwand	Ertrag	Aufwand	Ertrag
3 Kultur und Freizeit	323'400.65	216'289.05	334'900	197'900	312'787.15	198'389.40
Netto Aufwand		107'111.60		137'000		114'397.75

Der Nettoaufwand der Kultur und Freizeit liegt um 21.82 % unter dem budgetierten Wert.
Begründungen für die wesentlichen Abweichungen zum Voranschlag:

Antennen- und Kabelanlage

- Mehraufwand Einlage in Spezialfinanzierung, CHF 43'604.65: Höherer Ertragsüberschuss der Laufenden Rechnung.
- Minderaufwand verrechnete Abschreibungen, CHF 26'600: Nicht ausgeführte Investitionen.

	Rechnung 2011		Voranschlag 2011		Rechnung 2010	
	Aufwand	Ertrag	Aufwand	Ertrag	Aufwand	Ertrag
4 Gesundheit	17'532.05	4'384.00	21'600	5'000	17'078.75	4'650.00
Netto Aufwand		13'148.05		16'600		12'428.75

Das Nettoergebnis der Gesundheit liegt um CHF 20.79 % unter dem budgetierten Wert.
Es sind keine nennenswerten Abweichungen zum Voranschlag vorhanden.

	Rechnung 2011		Voranschlag 2011		Rechnung 2010	
	Aufwand	Ertrag	Aufwand	Ertrag	Aufwand	Ertrag
5 Soziale Wohlfahrt	2'097'889.30	12'213.40	2'105'900	9'800	1'983'467.05	12'833.40
Netto Aufwand		2'085'675.90		2'096'100		1'970'633.65

Der Nettoaufwand der Sozialen Wohlfahrt liegt um 0.50 % unter dem budgetierten Wert.
Begründungen für die wesentlichen Abweichungen zum Voranschlag:

Gemeindeanteil an der EL, Sonstiges

- Mehraufwand Beitrag an den Kanton, CHF 22'995.00.

Sozialhilfe, Lastenausgleich

- Minderaufwand Beitrag an den Kanton, CHF 16'948.95.

	Rechnung 2011		Voranschlag 2011		Rechnung 2010	
	Aufwand	Ertrag	Aufwand	Ertrag	Aufwand	Ertrag
6 Verkehr	1'047'808.55	374'862.75	1'082'000	340'800	1'073'066.45	321'362.65
Netto Aufwand		672'945.80		741'200		751'703.80

Der Nettoaufwand des Verkehrs liegt um 9.21 % unter dem budgetierten Wert.

Begründungen für die wesentlichen Abweichungen zum Voranschlag:

Gemeindestrassen

- Minderaufwand Bau- und Unterhaltsmaterial Strassen, CHF 10'847.00: Geringerer Materialbedarf.
- Mehraufwand Unterhalt und Reparaturen von Strassen, CHF 25'814.80: Aufwand für Verkehrssicherheit und Sanierungen.
- Minderaufwand Unterhalt und Reparaturen Oberw'kanal., CHF 10'325.90: Weniger Unterhaltsarbeiten ausgeführt.
- Mehrertrag Verschiedene Rückerstattungen, CHF 20'140.25: Zahlungen Taggelder.
- Mehrerertrag Kantonsbeiträge, CHF 23'086.35: Höhere Beiträge aus LSVA.
- Minderertrag Verrechneter Aufwand, CHF 10'264.85: Weniger verrechenbare Leistungen Werkhofpersonal.

	Rechnung 2011		Voranschlag 2011		Rechnung 2010	
	Aufwand	Ertrag	Aufwand	Ertrag	Aufwand	Ertrag
7 Umwelt und Raumordnung	2'455'284.19	2'358'592.29	2'592'100	2'505'300	2'258'485.25	2'135'549.40
Netto Aufwand		96'691.90		86'800		122'935.85

Der Nettoaufwand der Umwelt und Raumordnung liegt um 11.40 % über dem budgetierten Wert.

Begründungen für die wesentlichen Abweichungen zum Voranschlag:

Wasserversorgung

- Minderaufwand Wasserbezug, Energie usw., CHF 13'314.80: Tieferer Energiebezug.
- Minderaufwand Unterhalt Pumpwerke, Reservoirs, CHF 32'376.15: Weniger Unterhaltsarbeiten ausgeführt.
- Mehraufwand Unterhalt Leitungsnetz, CHF 14'973.80: Mehr Wasserleitungsbrüche und Unterhaltsarbeiten.
- Minderaufwand Abschreibungen Wiederbeschaffungswerte, CHF 34'351.90: Weniger Investitionen.
- Minderaufwand Abschreibungen Auflösung SF Werterhalt, CHF 197'800.00: Weniger Investitionen.

- Mehraufwand Einlage Rechnungsausgleich (SF RA), CHF 36'609.70: Ertragsüberschuss der Laufenden Rechnung.
- Mehrertrag Rückerstattungen von Dritten, CHF 11'939.50: Rückerstattungen Schadenfälle durch Versicherungen.
- Minderertrag Entnahme Rechnungsausgleich (SF RA), CHF 59'800.00: Anstelle des budgetierten Aufwandüberschusses wurde ein Ertragsüberschuss erzielt.
- Minderertrag Entnahme Werterhalt (SF WE), CHF 214'504.75: Weniger Investitionen.

Abwasserentsorgung

- Minderaufwand Unterhalt der Anlagen, CHF 20'000.00: Weniger Unterhaltsarbeiten ausgeführt.
- Minderaufwand Betriebsbeitrag an GV ARA-Region Lyss, CHF 112'266.45.
- Mehraufwand Einlage Rechnungsausgleich (SF RA), CHF 82'676.60: Ertragsüberschuss der Laufenden Rechnung.
- Mehrertrag Rückerstattungen Dritter, CHF 29'573.85: ARA-Region Lyss, Guthaben Abrechnung 2010.
- Minderertrag Entnahme Rechnungsausgleich (SF RA), CHF 102'200.00: Anstelle des budgetierten Aufwandüberschusses wurde ein Ertragsüberschuss erzielt.
- Mehrertrag Verrechnete Zinsen, CHF 14'214.00: Berechnung aufgrund des Nettovermögens.

Abfallentsorgung – ordentlich

- Minderaufwand Anschaffungen von Mobiliar, CHF 12'120.00: Weniger Anschaffungen notwendig als budgetiert.

Abfallentsorgung – Deponie Heitirain

- Die Deponie Heitirain wurde im 2011 geschlossen. Es wurden noch CHF 147'847.80 Gebührenertrag für die Materialdeponie erzielt. Auf der anderen Seite beliefen sich die damit in Zusammenhang stehenden Arbeiten auf CHF 75'951.55. In der Investitionsrechnung wurden Ausgaben von CHF 25'046.15 für die Fertigstellung und Renaturierung der Deponie verbucht. Der Bestand des Verwaltungsvermögens wurde per Ende Jahr vollständig abgeschrieben, da die Deponie geschlossen werden musste. Gemäss Entscheid des Gemeinderates wurde der verbleibende Vorschuss Abfallentsorgung Deponie vollständig über den Steuerhaushalt abgeschrieben. Diese übrigen Abschreibungen belaufen sich auf CHF 118'154.05. Dieses Vorgehen wurde vorgängig mit dem Amt für Gemeinden und Raumordnung abgesprochen.
- Mehraufwand Arbeiten Deponie, CHF 75'951.55: Nicht budgetierte Arbeiten im Zusammenhang mit Materialdeponie.
- Mehraufwand Verrechnete Abschreibungen, CHF 149'546.15: Vollständige Abschreibung Bestand Verwaltungsvermögen Deponie Heitirain.
- Mehrertrag Gebührenertrag Deponie, CHF 147'847.80: Nicht budgetierter Gebührenertrag für die Materialdeponie durch Dritte.
- Mehraufwand Entnahme aus Spezialfinanzierung, CHF 40'548.40: Höherer Aufwandüberschuss der Laufenden Rechnung im Zusammenhang mit den Abschlussarbeiten der Deponie.

Raumplanung

- Minderertrag Abgaben auf Planungsmehrwerten, CHF 14'227.35: Erst später fällig werdende Planungsmehrwerte.

	Rechnung 2011		Voranschlag 2011		Rechnung 2010	
	Aufwand	Ertrag	Aufwand	Ertrag	Aufwand	Ertrag
8 Volkswirtschaft	2'373'132.42	2'337'895.62	2'422'900	2'389'600	2'333'830.15	2'317'215.50
Netto Aufwand		35'236.80		33'300		16'614.65

Der Nettoertrag der Volkswirtschaft liegt um 5.82 % über dem budgetierten Wert.

Begründungen für die wesentlichen Abweichungen zum Voranschlag:

Strassen- und Wegunterhalt

- Mehraufwand Baulicher Unterhalt durch Dritte, CHF 23'581.65: Unterhalt Waldweg "Weichel".
- Mehrertrag Kantonsbeiträge, CHF 16'487.15: Rückerstattung Amt für Wald für den Unterhalt Waldweg "Weichel".

Elektrizität

- Mehraufwand Energiebezug, CHF 14'143.20: Höherer Energiebezug.
- Minderaufwand Unterhalt Trafostationen, CHF 37'406.30: Weniger Unterhaltsarbeiten erforderlich.
- Minderaufwand Unterhalt Leitungsnetz, CHF 11'365.55: Weniger Unterhaltsarbeiten erforderlich.
- Mehraufwand Unterhalt Zähler und Apparate, CHF 11'581.15: Mehraufwand aufgrund Eichpflicht.
- Minderaufwand Einlage in Spezialfinanzierung, CHF 13'352.68: Tieferer Ertragsüberschuss der Laufenden Rechnung.
- Mehraufwand Verrechneter Aufwand, CHF 31'494.70: Höherer Verwaltungsaufwand durch Strommarktliberalisierung.
- Minderaufwand Verrechnete Zinsen, CHF 39'000: Berechnung aufgrund des Nettovermögens.
- Minderaufwand Verrechneter Ertrag Gemeindeabgaben, CHF 15'722.55: Tieferer Verkaufserlös Gemeindeabgaben.
- Mehrertrag Rückvergütung BKW, CHF 17'350.05: Markenentschädigung.
- Minderertrag Erlös aus übrigen Verkäufen, CHF 40'000: Wird über den ordentlichen Stromerlös verbucht.
- Mehrertrag Verkaufserlös Energie, CHF 14'390.47: Höherer Energieverkauf.
- Minderertrag Verkaufserlös Netznutzung, CHF 51'074.55: Tieferer Verkaufserlös.
- Minderertrag Verkaufserlös Gemeindeabgaben, CHF 15'722.55: Tieferer Verkaufserlös.
- Minderertrag Verkaufserlös gesetzliche Förderabgabe, Fr. 10'057.15: Tieferer Verkaufserlös.
- Mehrertrag Verkaufserlös SwissGrid, CHF 29'138.65: Höherer Verkaufserlös.

	Rechnung 2011		Voranschlag 2011		Rechnung 2010	
	Aufwand	Ertrag	Aufwand	Ertrag	Aufwand	Ertrag
9 Finanzen und Steuern	1'837'115.67	8'320'942.65	1'327'600	7'772'900	1'157'409.45	7'495'943.90
Netto Ertrag	6'483'826.98		6'445'300		6'338'534.45	

Der Nettoertrag der Finanzen und Steuern liegt um 0.60 über dem budgetierten Wert.
Begründungen für die wesentlichen Abweichungen zum Voranschlag:

Obligatorische periodisch Steuern

Die Steuerbeträge stützen sich auf die Ertragsabrechnung der Kantonalen Steuerverwaltung.

- Minderertrag Einkommenssteuern natürliche Personen, CHF 97'195.95.
- Minderertrag Vermögenssteuern natürliche Personen, CHF 86'240.10.
- Mehrertrag Quellensteuern, CHF 55'134.75.
- Mehraufwand Gemeindesteuerteilungen zL der Gemeinde natürliche Personen, CHF 68'984.55.
- Mehrertrag Rückstellungen für Steuerteilungen nat. Personen, CHF 26'000.00: Herabsetzung Rückstellung.
- Mehraufwand Rückstellungen Steuergesetzrevision, CHF 56'600.00: Rückstellung aufgrund der Steuergesetzrevision 2011/2012.
- Mehrertrag Gewinnsteuern juristische Personen, CHF 197'879.00.
- Mehrertrag Holdingsteuern, CHF 33'865.00.

Obligatorische aperiodische Steuern

- Mehrertrag Sonderveranlagung, CHF 65'898.75.

Steuerabschreibungen

- Mehraufwand Steuerabschreibungen infolge Uneinbringlichkeit periodisch Steuern, CHF 14'762.60.
- Minderaufwand Wertberichtigung für gefährdete Steuerguthaben, CHF 15'905.00.

Finanzausgleich

- Mehrertrag Zuschuss Disparitätenabbau, CHF 25'808.00: Gemäss Verfügung der Finanzverwaltung des Kantons Bern.

Zinswesen

- Mehraufwand Verrechnete Zinsen Abwasserentsorgung, CHF 14'214.00: Anpassung einheitlicher Zinssatz.
- Minderertrag Verrechnete Zinsen El'versorgung, CHF 39'000.00: Berechnung aufgrund des Nettovermögens
- Minderertrag Verrechnete Zinsen Liegenschaften FV, CHF 26'397.00: Anpassung Zinssatz.

Liegenschaften des Finanzvermögens

- Minderaufwand Wasser, Energie, Heizmaterial, CHF 24'699.70: Tieferer Verbrauch.
- Mehraufwand Unterhalt Liegenschaften, CHF 26'633.20: Allgemeiner Unterhalt zu tief budgetiert.
- Mehraufwand Abschreibungen Liegensch. Finanzvermögen, CHF 224'835.00: Abschreibung werterhaltender Anteil an der Sanierung Wohnhaus Wiler (2009, 2010).
- Mehraufwand Einlage in SF Werterhalt, CHF 22'160.00: Zu tief budgetiert.
- Mehrertrag Buchgewinne aus Verkäufen, CHF 181'540.00: Realisierter Landverkauf am Hohmattweg.
- Mehrertrag Entnahme aus Spezialfinanz. Werterhalt, CHF 237'997.95: Auflösung SF Werterhalt (Sanierung Wohnhaus Wiler 2009, 2010).

Abschreibungen

- Mehraufwand Abschreibungen; Finanzvermögen, CHF 15'579.20: Erhöhung Wertberichtigung auf Guthaben aufgrund höherer Ausstände.
- Minderaufwand Abschreibungen; harmonisierte, CHF 18'418.40: Geringere Investitionstätigkeit.
- Mehraufwand Abschreibungen; übrige, CHF 263'000.20: Abschreibung Deponie Heitirain.
- Minderertrag Verrechnete Abschreibungen TV-Anlage, CHF 26'600.00: Geringere Investitionstätigkeit.
- Mehrertrag Verrechnete Abschreibungen Inertstoffdep, CHF 130'346.15: Abschreibung Verwaltungsvermögen Deponie.

Neutrale Aufwendungen und Erträge

- Minderertrag Verrechneter Ertrag EV, CHF 15'722.55: Tieferer Verkaufserlös Gemeindeabgabe.

8 Investitionsrechnung

	Rechnung 2011	Voranschlag 2011	Rechnung 2010
Gesamtgemeinde			
Bruttoinvestitionen	2'733'864.65	3'777'000.00	2'775'462.70
Investitionseinnahmen	186'125.25	353'000.00	267'513.80
Total Nettoinvestitionen	2'547'739.40	3'424'000.00	2'507'948.90
Steuerhaushalt			
Bruttoinvestitionen	1'815'171.00	2'129'000.00	1'283'897.85
Investitionseinnahmen	40'190.00	48'000.00	2'000.00
Nettoinvestitionen	1'774'981.00	2'081'000.00	1'281'897.85
Spezialfinanzierungen			
Bruttoinvestitionen	918'693.65	1'648'000.00	1'491'564.85
Investitionseinnahmen	145'935.25	305'000.00	265'513.80
Nettoinvestitionen	772'758.40	1'343'000.00	1'226'051.05

Die Nettoinvestitionen des Steuerhaushaltes fielen um CHF 306'019.00 tiefer aus als geplant.
In den Spezialfinanzierungen wurden netto CHF 570'241.60 weniger investiert als im Voranschlag vorgesehen.

Insgesamt fielen die Nettoinvestitionen um CHF 876'260.60 tiefer aus als budgetiert.

9 Bestandesrechnung

Aktiven

Finanzvermögen

Das Finanzvermögen nahm im Berichtsjahr um 1.95 % auf TCHF 12'251 zu. Die flüssigen Mittel sind um 20.64 % auf TCHF 3'203 angestiegen. Die Guthaben sind um 0.71 % auf TCHF 4'686 gesunken. Die Anlagen sind um 6.19 % auf TCHF 4'313 gesunken.

Verwaltungsvermögen

Das Verwaltungsvermögen erhöhte sich von TCHF 5'876 zu Beginn des Berichtsjahres um die Nettoinvestitionen von TCHF 2'548. Nach Vornahme der Abschreibungen von TCHF 1'455 beträgt das Verwaltungsvermögen per Jahresende TCHF 6'969. Dies macht eine Zunahme gegenüber dem Vorjahr von TCHF 1'093 aus.

Vorschüsse für Spezialfinanzierungen

Mit der Jahresrechnung 2007 wurde erstmals ein Vorschuss für den Bereich Deponie Heitirain notwendig. Dieser erhöhte sich in den Folgejahren laufend und erreichte per Ende 2010 einen Bestand von CHF 42'205.65. Gemäss den Kantonalen Vorschriften wurde die Deponie 2011 geschlossen. Der Gemeinderat hat – nach Rücksprache mit dem Amt für Gemeinden und Raumordnung (AGR) – entschieden, die im 2011 entstandenen Fertigstellungs- und Renaturierungskosten, das bestehende Verwaltungsvermögen sowie den Vorschuss über den Steuerhaushalt abzuschreiben.

Passiven

Fremdkapital

Das Fremdkapital erhöhte sich im Berichtsjahr um 10.65 % auf TCHF 7'706. Die laufenden Verpflichtungen haben um 7.41 % auf TCHF 1'829 zugenommen. Durch die Aufstockung eines Darlehens haben sich die Mittel- und langfristigen Schulden um 11.11 % auf TCHF 5'000 erhöht. Die Verpflichtungen für Sonderrechnungen haben sich mit 0.85 % leicht erhöht auf TCHF 164.

Rückstellungen

Die Rückstellungen mussten mit 11.70 % erhöht werden und erreichten per Jahresende TCHF 594.

Transitorische Passiven

Die transitorischen Passiven weisen per Bilanzstichtag einen Bestand von CHF 119'137.35 auf.

Verpflichtungen für Spezialfinanzierungen

Die Schutzraumersatzbeiträge haben sich um CHF 20'321.— erhöht und weisen per Ende Jahr einen Saldo von CHF 215'823.80 auf.

Die Wasserversorgung erwirtschaftete einen Ertragsüberschuss von CHF 36'609.70, der in die Spezialfinanzierung Rechnungsausgleich eingelegt wurde. Die Spezialfinanzierung Werterhaltung Wasserversorgung stieg auf TCHF 755. Das Verwaltungsvermögen ist vollständig abgeschrieben.

Bei der Abwasserentsorgung konnte ein Ertragsüberschuss von CHF 82'676.60 ausgewiesen werden, welcher in die Spezialfinanzierung Rechnungsausgleich eingelegt wurde. Die Spezialfinanzierung Werterhaltung Abwasserentsorgung sank auf TCHF 2'269. Das Verwaltungsvermögen ist vollständig abgeschrieben.

Die Abfallentsorgung erwirtschaftete einen Ertragsüberschuss von CHF 5'408.24, der in die Spezialfinanzierung eingelegt wurde.

Die Feuerwehr wies ebenfalls ein positives Ergebnis aus, das in die Spezialfinanzierung eingelegt wurde.

Die Einalge in die Spezialfinanzierung Werterhalt Liegenschaften Finanzvermögen erfolgte aufgrund der Gebäudeversicherungswerte. Sie wurde im 2011 um CHF 248'797.95 aufgelöst, hauptsächlich um den werterhaltenden Anteil der Renovationsarbeiten beim Wohnhaus Wiler der Jahre 2009 und 2010 zu finanzieren. Der Bestand per Ende Jahr ist damit auf TCH 549 gesunken.

Die Elektrizitätsversorgung sowie die Antennen- und Kabelanlage erarbeiteten Ertragsüberschüsse, die den entsprechenden Spezialfinanzierungen gutgeschrieben wurden.

Eigenkapital

Das Eigenkapital erhöhte sich im Berichtsjahr um den Ertragsüberschuss von CHF 191'599.64 oder um 5.98 % und weist per 31.12.2011 einen Bestand von CHF 3'394'076.52 auf.

10 Nachkredite

Die Nachkredite belaufen sich auf CHF 1'342'284.84. Sie sind in einer separaten Nachkredittabelle aufgeführt und mit entsprechenden Begründungen versehen. Davon sind CHF 917'897.44 gebunden, CHF 424'387.40 liegen in der Kompetenz des Gemeinderates. Die Gemeindeversammlung hat somit keine Nachkredite zu genehmigen, sondern nimmt diese zur Kenntnis.

11 Finanzkennzahlen

Seit dem Rechnungsjahr 2005 werden sechs Finanzkennzahlen berechnet. Für die Einwohnergemeinde Seedorf ergeben sich folgende Werte:

Selbstfinanzierungsgrad

Selbstfinanzierung in Prozenten der Nettoinvestitionen

2007	2008	2009	2010	2011	Mittelwert
144.03	314.97	114.70	65.27	80.04	114.76

Die Selbstfinanzierung wird in Prozent der Nettoinvestitionen dargestellt. Damit wird ersichtlich, wie weit die Investitionen aus selbst erarbeiteten Mitteln bezahlt werden können. Ein Selbstfinanzierungsgrad von unter 100 % führt zu einer Neuverschuldung, von über 100 % zu einer Entschuldung. Da diese Kennzahl von Jahr zu Jahr stark schwanken kann, zeigt nur ein Vergleich über mehrere Jahre, ob die Investitionen verkraftet werden können.

Richtwerte:	über 100 %	sehr gut
	80 % - 100 %	gut
	60 % - 80 %	kurzfristig genügend
	0 % - 60 %	ungenügend
	unter 0 %	sehr schlecht

Der Mittelwert der letzten fünf Jahre für unsere Gemeinde beträgt 114.76 %. Zum Vergleich: Der Mittelwert aller Berner Gemeinden betrug für das Rechnungsjahr 2010 136.1 % (Quelle Bericht "Gemeindefinanzen 2010" des Amtes für Gemeinden und Raumordnung, Bern).

Der Gemeinderat hat auf Antrag der Finanzkommission für die Gemeinde Seedorf einen Zielwert zwischen 80 und 100 % festgelegt.

Selbstfinanzierungsanteil

Selbstfinanzierung in Prozenten des Finanzertrages

2007	2008	2009	2010	2011	Mittelwert
18.82	20.93	13.84	14.13	16.38	16.89

Die Selbstfinanzierung wird in Prozent des Finanzertrages dargestellt. Damit wird die finanzielle Leistungsfähigkeit der Gemeinde ersichtlich. Je höher der Wert, umso grösser ist der Spielraum für den Schuldenabbau oder die Finanzierung von Investitionen und deren Folgekosten.

Richtwerte:	über 18 %	sehr gut
	14 % - 18 %	gut
	10 % - 14 %	genügend
	0 % - 10 %	ungenügend
	unter 0 %	sehr schlecht

Der Mittelwert der letzten fünf Jahre für unsere Gemeinde beträgt 16.89 %. Zum Vergleich: Der Mittelwert aller Berner Gemeinden betrug für das Rechnungsjahr 2010 11.8 % (Quelle Bericht "Gemeindefinanzen 2010" des Amtes für Gemeinden und Raumordnung, Bern).

Der Gemeinderat hat auf Antrag der Finanzkommission für die Gemeinde Seedorf einen Zielwert zwischen 8 und 12 % festgelegt.

Zinsbelastungsanteil

Nettozinsen in Prozent des Finanzertrages

2007	2008	2009	2010	2011	Mittelwert
0.81	0.78	0.42	0.31	2.16	0.91

Die Nettozinsen werden in Prozent des Finanzertrages dargestellt. Damit wird ersichtlich, wie stark der Finanzertrag durch den Zinsendienst belastet ist. Je höher der Wert, desto höher ist in der Regel die Verschuldung. Im Vergleich über mehrere Jahre wird die Verschuldungstendenz und im Vergleich zu anderen Gemeinden die Verschuldungssituation erkannt.

Richtwerte:	unter 0 %	sehr tiefe Belastung
	0 % - 1 %	tiefe Belastung
	1 % - 3 %	mittlere Belastung
	3 % - 5 %	hohe Belastung
	über 5 %	sehr hohe Belastung

Der Mittelwert der letzten fünf Jahre für unsere Gemeinde beträgt 0.91 %. Zum Vergleich: Der Mittelwert aller Berner Gemeinden betrug für das Rechnungsjahr 2010 0.3 % (Quelle Bericht "Gemeindefinanzen 2010" des Amtes für Gemeinden und Raumordnung, Bern).

Der Gemeinderat hat auf Antrag der Finanzkommission für die Gemeinde Seedorf einen Zielwert zwischen 0 und 1 % festgelegt.

Kapitaldienstanteil

Kapitaldienst in Prozent des Finanzertrages

2007	2008	2009	2010	2011	Mittelwert
9.35	8.46	7.04	10.54	12.79	9.66

Der Kapitaldienst wird in Prozent des Finanzertrages dargestellt. Damit wird ersichtlich, wie stark der Finanzertrag durch den Zinsendienst und Abschreibungen belastet ist. Je höher der Wert, desto höher die Verschuldung (Zinsbelastung) und/oder die Investitionstätigkeit (Abschreibungsbedarf).

Richtwerte:	unter 0 %	sehr tiefe Belastung
	0 % - 4 %	tiefe Belastung
	4 % - 12 %	mittlere Belastung
	12 % - 20 %	hohe Belastung
	über 20 %	sehr hohe Belastung

Der Mittelwert der letzten fünf Jahre für unsere Gemeinde beträgt 9.66 %. Zum Vergleich: Der Mittelwert aller Berner Gemeinden betrug für das Rechnungsjahr 2010 7.0 % (Quelle Bericht "Gemeindefinanzen 2010" des Amtes für Gemeinden und Raumordnung, Bern).

Der Gemeinderat hat auf Antrag der Finanzkommission für die Gemeinde Seedorf einen Zielwert zwischen 4 und 12 % festgelegt.

Bruttoverschuldungsanteil

Bruttoverschuldung in Prozent des Finanzertrages

2007	2008	2009	2010	2011	Mittelwert
49.65	36.52	40.58	40.26	41.49	41.59

Die Bruttoschulden (inkl. Sonderrechnungen) werden in Prozent des Finanzertrages dargestellt. Damit wird die Verschuldungssituation ersichtlich. Die Verschuldung wird als kritisch eingestuft, wenn die Schwelle von 200 % überschritten wird.

Richtwerte:	unter 50 %	sehr gut
	50 % - 100 %	gut
	100 % - 150 %	mittel
	150 % - 200 %	schlecht
	über 200 %	kritisch

Der Mittelwert der letzten fünf Jahre für unsere Gemeinde beträgt 41.59 %. Zum Vergleich: Der Mittelwert aller Berner Gemeinden betrug für das Rechnungsjahr 2010 88.5 % (Quelle Bericht "Gemeindefinanzen 2010" des Amtes für Gemeinden und Raumordnung, Bern).

Es ist ein Wert von unter 100 % anzustreben.

Investitionsanteil

Bruttoinvestitionen in Prozent der konsolidierten Ausgaben

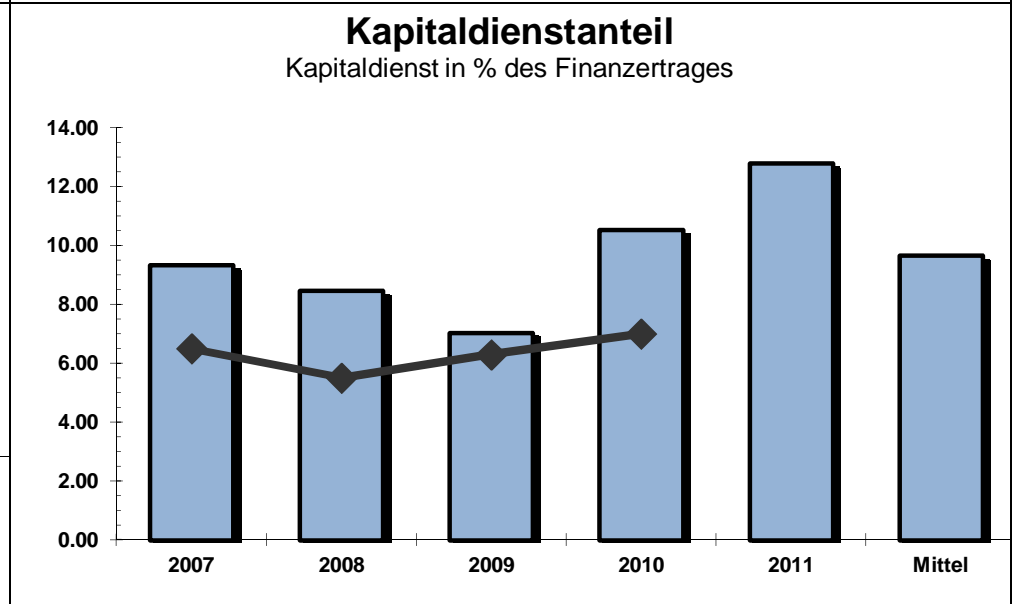
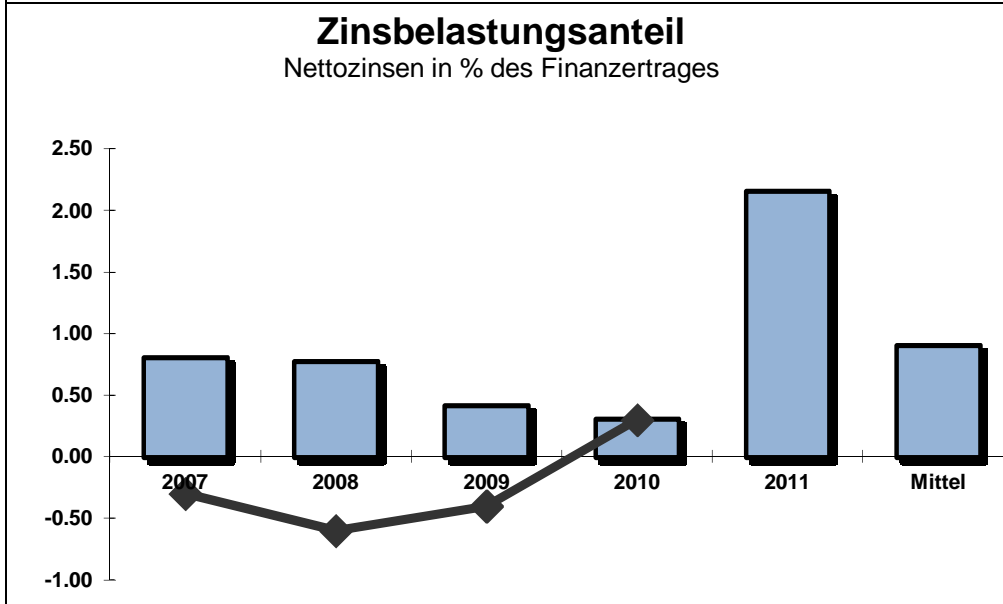
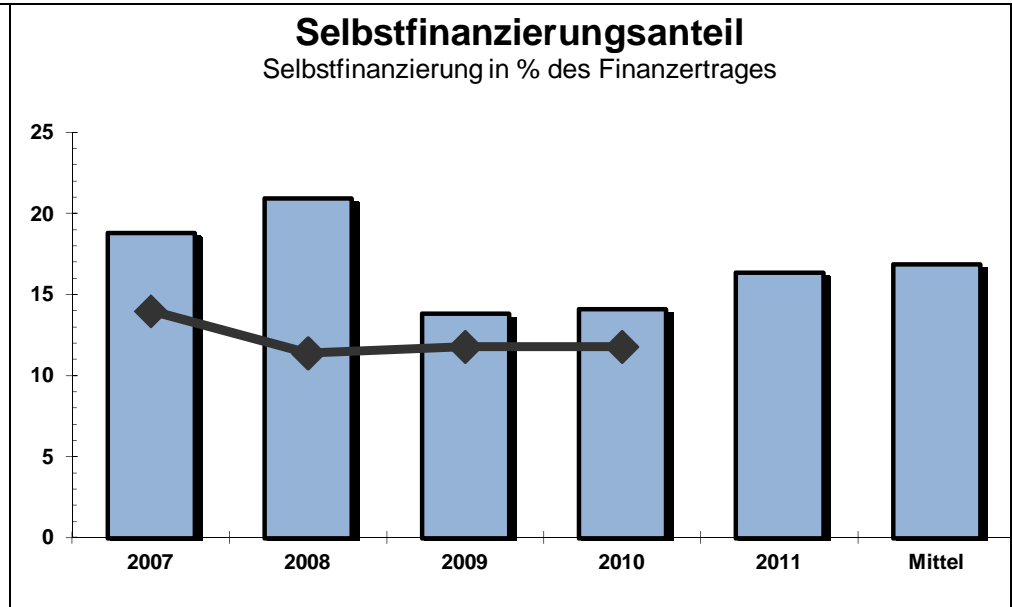
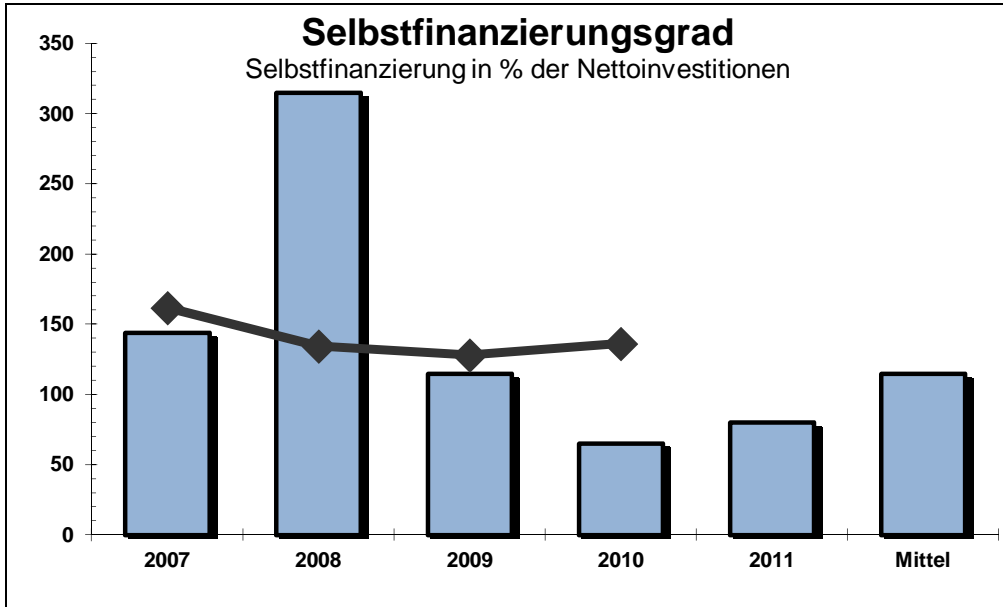
2007	2008	2009	2010	2011	Mittelwert
20.69	12.21	15.21	21.82	20.80	18.34

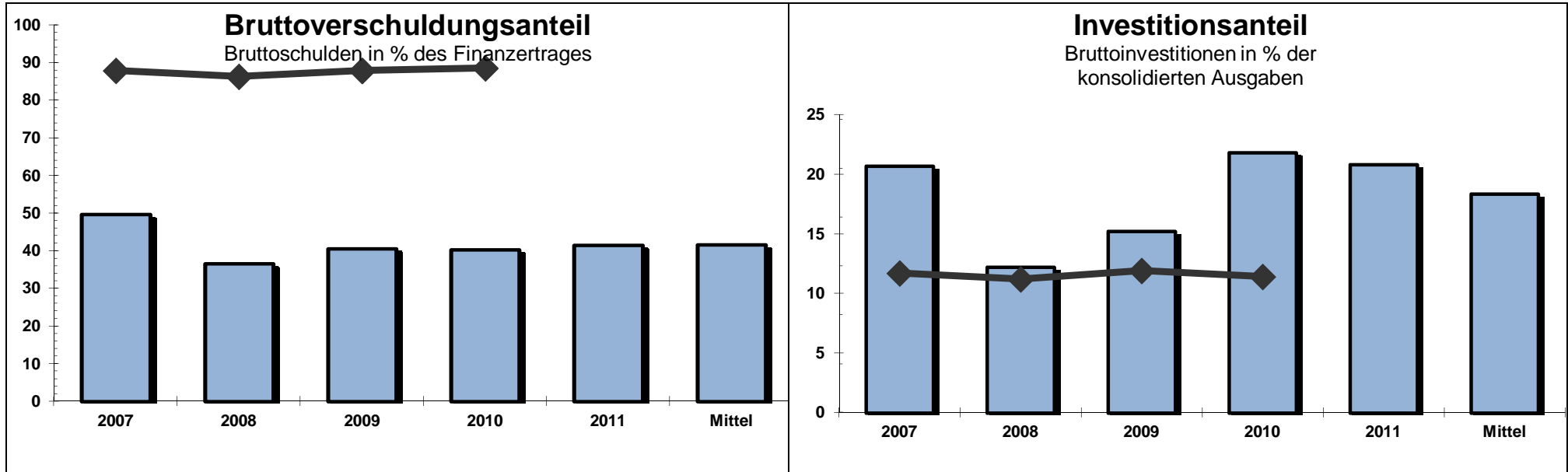
Die Bruttoinvestitionen werden in Prozent der konsolidierten Ausgaben dargestellt. Damit wird ersichtlich, wie hoch der Anteil der Bruttoinvestitionen an den konsolidierten Ausgaben ist. Die Kennzahl zeigt die Aktivität im Bereich der Investitionen und/oder die Zunahme der Nettoverschuldung, sie sagt jedoch alleine nichts über die finanzielle Situation der Gemeinde aus. Wie der Selbstfinanzierungsgrad kann auch diese Kennzahl von Jahr zu Jahr sehr stark schwanken, eine Beurteilung über mehrere Jahre ist deshalb wichtig und sinnvoll zusammen mit dem Selbstfinanzierungsanteil.

Richtwerte:	unter 10 %	schwach
	10 % - 20 %	mittel
	20 % - 30 %	stark
	über 30 %	sehr stark

Der Mittelwert der letzten fünf Jahre für unsere Gemeinde beträgt 18.34 %. Zum Vergleich: Der Mittelwert aller Berner Gemeinden betrug für das Rechnungsjahr 2010 11.4 % (Quelle Bericht "Gemeindefinanzen 2010" des Amtes für Gemeinden und Raumordnung, Bern).

Es ist ein Wert zwischen 10 und 20 % anzustreben.





12 Finanzplanung

Der Gemeinderat hat den Finanzplan für die Periode 2012 – 2016 am 20. Oktober 2011 beschlossen. Er weist folgende Ergebnisse aus:

Einwohnergemeinde Seedorf		Finanzplanergebnisse der Planperiode 2012 - 2016				07.12.2011
Gesamtergebnis						
	2012	2013	2014	2015	2016	
Laufende Rechnung ohne Buchgewinne FV	-583'900	-828'537	-833'858	-704'433	-583'139	
Buchgewinne Finanzvermögen	100'000					
Ergebnis der Laufenden Rechnung	-483'900	-828'537	-833'858	-704'433	-583'139	
Ergebnis der Laufenden Rechnung	-483'900	-828'537	-833'858	-704'433	-583'139	
+ ordentliche Abschreibungen	1'522'587	1'572'587	1'599'587	1'312'000	1'415'000	
+ übrige Abschreibungen	691'413	468'413	734'374	145'000	45'000	
+ Einlagen in Spezialfinanzierungen	964'716	1'020'108	1'035'496	1'073'926	1'120'439	
- Entnahmen aus Spezialfinanzierungen	1'478'687	1'263'359	1'588'354	759'033	609'444	
Manuelle Eingaben						
Selbstfinanzierung (Cash flow) Gesamthaushalt	1'216'129	969'212	947'245	1'067'460	1'387'856	
Selbstfinanzierung (Cash flow) Steuerhaushalt	232'800	-78'656	-55'804	101'785	247'235	
Selbstfinanzierung (Cash flow) Spezialfinanzierungen	983'329	1'047'868	1'003'049	965'675	1'140'621	
Prognose Selbstfinanzierung (Cash flow)	1'216'129	969'212	947'245	1'067'460	1'387'856	
- Übertrag IR-Überschuss in LR				74'961		
- Buchgewinne Finanzvermögen	100'000					
- Nettoinvestitionen Verwaltungsvermögen Steuerhaushalt	1'526'000	1'000'000	1'000'000	1'000'000	1'000'000	
- Nettoinvestitionen Finanzvermögen Steuerhaushalt	20'000	120'000				
- Nettoinvestitionen Verwaltungsvermögen Spezialfinanzierungen	2'303'000	1'497'000	1'648'000	432'000	562'000	
- Nettoinvestitionen Finanzvermögen Spezialfinanzierungen						
Saldo der Selbstfinanzierung	-2'732'871	-1'647'788	-1'700'755	-439'501	-174'144	
Bestand Eigenkapital/Bilanzfehibetrag	2'554'477	1'725'940	892'082	187'649	-395'490	
Finanzkennzahlen						
Selbstfinanzierungsgrad	31.76	38.82	35.77	74.54	88.85	
Selbstfinanzierungsanteil	9.94	7.82	7.49	8.14	10.44	
Zinsbelastungsanteil	0.93	0.55	0.76	0.36	0.42	
Kapitaldienstanteil	13.37	13.24	13.40	14.20	12.65	
Bruttoverschuldungsanteil	62.08	71.22	77.53	80.89	85.04	
Investitionsanteil	29.33	21.42	22.19	15.38	14.89	

13 Antrag

Der Gemeinderat von Seedorf hat die vorliegende Jahresrechnung mit allen Bestandteilen an seiner Sitzung vom 26. April 2012 beschlossen und beantragt der Gemeindeversammlung:

- Genehmigung der Jahresrechnung 2011 mit einem Ertragsüberschuss von CHF 191'599.64.
- Kenntnisnahme der Nachkredite von CHF 1'342'284.84.

Seedorf, 26. April 2012

Einwohnergemeinderat Seedorf BE

Der Präsident

Der Sekretär

Die Finanzverwalterin

Hans Peter Heimberg

Yves Marti

Sonja Ziehli

14 Genehmigung

Die Gemeindeversammlung Seedorf hat die Jahresrechnung 2011 am 6. Juni 2012 gemäss dem vorstehenden Antrag des Gemeinderates genehmigt.

Seedorf, 6. Juni 2012

Einwohnergemeinderat Seedorf BE

Der Präsident

Der Sekretär

Hans Peter Heimberg

Yves Marti

ÜBERSICHT DER JAHRESRECHNUNG 2011

EINWOHNERGEMEINDE ERGEBNISSE	RECHNUNG 2011		VORANSCHLAG 2011		RECHNUNG 2010	
	AUFWAND	ERTRAG	AUFWAND	ERTRAG	AUFWAND	ERTRAG
ABSCHLUSS LAUFENDE RECHNUNG						
Total Aufwand	14'208'656.17		14'129'600.00		13'152'569.21	
Total Ertrag		14'400'255.81		13'871'500.00		13'228'753.55
Ertragsüberschuss	191'599.64				76'184.34	
Aufwandüberschuss				258'100.00		
Total	14'400'255.81	14'400'255.81	14'129'600.00	14'129'600.00	13'228'753.55	13'228'753.55
ABSCHLUSS INVESTITIONSRECHNUNG						
a) Nettoinvestitionen						
Total Aktivierte Ausgaben	2'733'864.65		3'777'000.00		2'775'462.70	
Total Passivierte Einnahmen		186'125.25		353'000.00		267'513.80
Zunahme der Nettoinvestitionen		2'547'739.40		3'424'000.00		2'507'948.90
Total	2'733'864.65	2'733'864.65	3'777'000.00	3'777'000.00	2'775'462.70	2'775'462.70
b) Finanzierung						
Übernahme Zunahme der Nettoinvestitionen	2'547'739.40		3'424'000.00		2'507'948.90	
Ertragsüberschuss Laufende Rechnung		191'599.64				76'184.34
Aufwandüberschuss Laufende Rechnung			258'100.00			
Abschreibungen Verwaltungsvermögen		1'572'892.45		1'565'300.00		1'239'176.90
Einlage in Spezialfinanzierung		1'156'327.71		973'700.00		975'901.75
Entnahme aus Spezialfinanzierung	881'712.65		986'200.00		654'281.20	
Finanzierungsüberschuss						
Finanzierungsfehlbetrag		508'632.25		2'129'300.00		870'967.11
Total	3'429'452.05	3'429'452.05	4'668'300.00	4'668'300.00	3'162'230.10	3'162'230.10
c) Kapitalveränderung						
Übernahme Finanzierungsfehlbetrag	508'632.25		2'129'300.00		870'967.11	
Aktivierung der Investitionsausgaben		2'733'864.65		3'777'000.00		2'775'462.70
Passivierung der Investitionsausgaben	186'125.25		353'000.00		267'513.80	
Passivierung der Abschreibungen	1'572'892.45		1'565'300.00		1'239'176.90	
Einlage in Spezialfinanzierung	1'156'327.71		973'700.00		975'901.75	
Entnahme aus Spezialfinanzierung		881'712.65		986'200.00		654'281.20
Zunahme des Eigenkapitals	191'599.64				76'184.34	
Abnahme des Eigenkapitals				258'100.00		
Total	3'615'577.30	3'615'577.30	5'021'300.00	5'021'300.00	3'429'743.90	3'429'743.90

FINANZIERUNGS AUSWEIS 2011

		MITTELVERWENDUNG	MITTELHERKUNFT
		Zunahme von Aktiven Abnahme von Passiven	Abnahme von Aktiven Zunahme von Passiven
FINANZIERUNGSUEBERSCHUSS			
FINANZIERUNGSFEHLBETRAG		508'632.25	
100	Flüssige Mittel	548'097.42	
101	Guthaben		33'586.90
102	Anlagen		284'748.60
103	Transitorische Aktiven	4'000.00	
200	Laufende Verpflichtungen		126'218.25
201	Kurzfristige Schulden		
202	Mittel- und langfristige Schulden		500'000.00
203	Verpflicht. für Sonderrechnungen		1'387.67
204	Rückstellungen		62'186.00
205	Transitorische Passiven		52'602.25
T O T A L		1'060'729.67	1'060'729.67

BESTANDESRECHNUNG 2011

KONTO	BEZEICHNUNG	BESTAND 01.01.2011	ZUWACHS	ABGANG	BESTAND 31.12.2011
	AKTIVEN	17'935'382.19	37'743'444.90	36'458'887.63	19'219'939.46
10	FINANZVERMÖGEN	12'017'657.34	34'933'631.85	34'699'869.93	12'251'419.26
100	Flüssige Mittel	2'655'157.27	14'886'874.20	14'338'776.78	3'203'254.69
101	Guthaben	4'719'334.52	19'513'431.25	19'547'018.15	4'685'747.62
102	Anlagen	4'597'965.55	484'126.40	768'875.00	4'313'216.95
103	Transitorische Aktiven	45'200.00	49'200.00	45'200.00	49'200.00
11	VERWALTUNGSVERMÖGEN	5'875'519.20	2'733'864.65	1'640'863.65	6'968'520.20
114	Sachgüter	4'781'329.00	2'456'292.35	1'511'791.35	5'725'830.00
115	Darlehen und Beteiligungen	82'490.20			82'490.20
116	Investitionsbeiträge	950'200.00	277'000.00	122'800.00	1'104'400.00
117	Übrige aktivierte Ausgaben	61'500.00	572.30	6'272.30	55'800.00
12	SPEZIALFINANZIERUNGEN	42'205.65	75'948.40	118'154.05	
128	Vorschüsse für Spezialfinanzierungen	42'205.65	75'948.40	118'154.05	
	PASSIVEN	17'935'382.19	18'213'375.90	16'928'818.63	19'219'939.46
20	FREMDKAPITAL	6'963'877.53	16'865'448.55	16'123'054.38	7'706'271.70
200	Laufende Verpflichtungen	1'702'903.75	15'140'497.53	15'014'279.28	1'829'122.00
202	Mittel- und langfristige Schulden	4'500'000.00	1'500'000.00	1'000'000.00	5'000'000.00
203	Verpflicht. für Sonderrechnungen	162'774.68	1'627.67	240.00	164'162.35
204	Rückstellungen	531'664.00	104'186.00	42'000.00	593'850.00
205	Transitorische Passiven	66'535.10	119'137.35	66'535.10	119'137.35
22	SPEZIALFINANZIERUNGEN	7'769'027.78	1'156'327.71	805'764.25	8'119'591.24
228	Verpflichtungen f/Spezialfinanzierungen	7'769'027.78	1'156'327.71	805'764.25	8'119'591.24
23	EIGENKAPITAL	3'202'476.88	191'599.64		3'394'076.52
239	Eigenkapital	3'202'476.88	191'599.64		3'394'076.52

LAUFENDE RECHNUNG 2011

KONTO	FUNKTIONALE GLIEDERUNG BEZEICHNUNG	RECHNUNG 2011		VORANSCHLAG 2011		RECHNUNG 2010	
		AUFWAND	ERTRAG	AUFWAND	ERTRAG	AUFWAND	ERTRAG
	LAUFENDE RECHNUNG	14'208'656.17	14'400'255.81	14'129'600.00	13'871'500.00	13'152'569.21	13'228'753.55
	AUFWANDÜBERSCHUSS				258'100.00		
	ERTRAGSÜBERSCHUSS	191'599.64				76'184.34	
0	ALLGEMEINE VERWALTUNG	1'334'863.44	320'858.50	1'368'000.00	297'500.00	1'271'988.06	344'474.85
	NETTO AUFWAND		1'014'004.94		1'070'500.00		927'513.21
1	OEFFENTLICHE SICHERHEIT	335'154.10	303'952.45	382'500.00	299'800.00	293'330.35	275'569.75
	NETTO AUFWAND		31'201.65		82'700.00		17'760.60
2	BILDUNG	2'386'475.80	150'265.10	2'492'100.00	52'900.00	2'451'126.55	122'764.70
	NETTO AUFWAND		2'236'210.70		2'439'200.00		2'328'361.85
3	KULTUR UND FREIZEIT	323'400.65	216'289.05	334'900.00	197'900.00	312'787.15	198'389.40
	NETTO AUFWAND		107'111.60		137'000.00		114'397.75
4	GESUNDHEIT	17'532.05	4'384.00	21'600.00	5'000.00	17'078.75	4'650.00
	NETTO AUFWAND		13'148.05		16'600.00		12'428.75
5	SOZIALE WOHLFAHRT	2'097'889.30	12'213.40	2'105'900.00	9'800.00	1'983'467.05	12'833.40
	NETTO AUFWAND		2'085'675.90		2'096'100.00		1'970'633.65
6	VERKEHR	1'047'808.55	374'862.75	1'082'000.00	340'800.00	1'073'066.45	321'362.65
	NETTO AUFWAND		672'945.80		741'200.00		751'703.80
7	UMWELT UND RAUMORDNUNG	2'455'284.19	2'358'592.29	2'592'100.00	2'505'300.00	2'258'485.25	2'135'549.40
	NETTO AUFWAND		96'691.90		86'800.00		122'935.85
8	VOLKSWIRTSCHAFT	2'373'132.42	2'337'895.62	2'422'900.00	2'389'600.00	2'333'830.15	2'317'215.50
	NETTO AUFWAND		35'236.80		33'300.00		16'614.65
9	FINANZEN UND STEUERN	1'837'115.67	8'320'942.65	1'327'600.00	7'772'900.00	1'157'409.45	7'495'943.90
	NETTO ERTRAG	6'483'826.98		6'445'300.00		6'338'534.45	

LAUFENDE RECHNUNG 2011

KONTO	ARTENGLIEDERUNG BEZEICHNUNG	RECHNUNG 2011		VORANSCHLAG 2011		RECHNUNG 2010	
		AUFWAND	ERTRAG	AUFWAND	ERTRAG	AUFWAND	ERTRAG
	LAUFENDE RECHNUNG	14'208'656.17	14'400'255.81	14'129'600.00	13'871'500.00	13'152'569.21	13'228'753.55
3	AUFWAND	14'208'656.17		14'129'600.00		13'152'569.21	
30	Personalaufwand	1'951'507.90		1'936'600.00		1'792'951.05	
31	Sachaufwand	3'672'594.14		3'877'200.00		3'622'663.76	
32	Passivzinsen	150'764.02		157'800.00		156'100.00	
33	Abschreibungen	1'889'066.80		1'628'300.00		1'247'961.65	
35	Entschädigungen an Gemeinwesen	2'652'315.15		2'659'800.00		2'613'923.20	
36	Eigene Beiträge	1'664'094.35		1'877'300.00		1'751'661.00	
38	Einlagen in Spezialfinanzierungen	1'156'327.71		973'700.00		975'901.75	
39	Interne Verrechnungen	1'071'986.10		1'018'900.00		991'406.80	
4	ERTRAG		14'400'255.81		13'871'500.00		13'228'753.55
40	Steuern		6'404'307.25		6'325'300.00		6'211'005.95
41	Regalien und Konzessionen		28'860.05		12'000.00		41'827.20
42	Vermögenserträge		619'624.80		438'300.00		331'443.90
43	Entgelte		4'539'566.91		4'401'100.00		4'285'167.45
44	Anteile und Beiträge ohne Zweckbindung		484'569.65		450'000.00		428'729.25
45	Rückerstattungen von Gemeinwesen		100'682.65		17'200.00		50'157.85
46	Beiträge		268'945.75		221'900.00		234'733.95
48	Entnahmen aus Spezialfinanzierungen		881'712.65		986'200.00		654'281.20
49	Interne Verrechnungen		1'071'986.10		1'019'500.00		991'406.80

LAUFENDE RECHNUNG 2011

KONTO	ARTENGLIEDERUNG BEZEICHNUNG	RECHNUNG 2011		VORANSCHLAG 2011		RECHNUNG 2010	
		AUFWAND	ERTRAG	AUFWAND	ERTRAG	AUFWAND	ERTRAG
	LAUFENDE RECHNUNG	14'208'656.17	14'400'255.81	14'129'600.00	13'871'500.00	13'152'569.21	13'228'753.55
3	AUFWAND	14'208'656.17		14'129'600.00		13'152'569.21	
30	Personalaufwand	1'951'507.90		1'936'600.00		1'792'951.05	
300	Behörden, Kommissionen	198'520.30		203'300.00		212'549.30	
301	Löhne des Verw.- und Betriebspersonals	1'395'380.80		1'397'600.00		1'269'006.30	
302	Löhne der Lehrkräfte	1'052.00					
303	Sozialversicherungsbeiträge	112'441.45		99'500.00		103'396.25	
304	Personalversicherungsbeiträge	125'065.80		141'600.00		115'958.35	
305	Unfall- und Krankenversicherungsbeiträge	33'740.60		43'100.00		33'626.90	
306	Dienstkleider, Wohn- und Verpfl.zulage	575.65		1'700.00		725.55	
309	Übriger Personalaufwand	84'731.30		49'800.00		57'688.40	
31	Sachaufwand	3'672'594.14		3'877'200.00		3'622'663.76	
310	Büro- und Schulmaterialien, Drucksachen	174'913.40		208'900.00		170'988.60	
311	Anschaffung Mobilien, Maschinen, Fahrz.	140'397.90		161'600.00		170'924.45	
312	Wasser, Energie, Heizmaterialien	1'564'020.05		1'644'000.00		1'497'643.45	
313	Verbrauchsmaterialien	88'441.10		116'500.00		96'919.95	
314	Baulicher Unterhalt durch Dritte	650'395.30		683'600.00		588'491.90	
315	Übriger Unterhalt durch Dritte	67'006.80		51'400.00		60'717.60	
316	Mieten, Pachten, Benützungskosten	28'087.45		46'700.00		39'372.35	
317	Spesenentschädigungen	70'994.45		82'700.00		83'407.85	
318	Dienstleistungen, Honorare, allg. Aufw.	888'300.99		880'600.00		914'120.61	
319	Übriger Sachaufwand	36.70		1'200.00		77.00	
32	Passivzinsen	150'764.02		157'800.00		156'100.00	
321	Kurzfristige Schulden	24'547.35		28'100.00		26'422.60	
322	Mittel- und langfristige Schulden	124'589.00		128'300.00		128'250.00	
323	Sonderrechnungen	1'627.67		1'400.00		1'427.40	
33	Abschreibungen	1'889'066.80		1'628'300.00		1'247'961.65	
330	Finanzvermögen	316'174.35		63'000.00		8'784.75	
331	Harmonisierte Abschreibungen VV	1'288'729.70		1'341'500.00		1'185'191.10	
332	Übrige Abschreibungen VV	284'162.75		223'800.00		53'985.80	

LAUFENDE RECHNUNG 2011

KONTO	ARTENGLIEDERUNG BEZEICHNUNG	RECHNUNG 2011		VORANSCHLAG 2011		RECHNUNG 2010	
		AUFWAND	ERTRAG	AUFWAND	ERTRAG	AUFWAND	ERTRAG
35	Entschädigungen an Gemeinwesen	2'652'315.15		2'659'800.00		2'613'923.20	
351	Kanton	2'647'195.35		2'653'800.00		2'610'838.60	
352	Gemeinden	5'119.80		6'000.00		3'084.60	
36	Eigene Beiträge	1'664'094.35		1'877'300.00		1'751'661.00	
361	Kanton	639'095.00		616'100.00		607'457.00	
362	Gemeinden	722'621.25		908'600.00		808'685.10	
364	Gemischtwirtschaftliche Unternehmungen	20'749.15		21'500.00		20'657.75	
365	Private Institutionen	275'121.30		316'800.00		298'928.25	
366	Private Haushalte	6'507.65		14'300.00		15'932.90	
38	Einlagen in Spezialfinanzierungen	1'156'327.71		973'700.00		975'901.75	
380	Einlagen in Spezialfinanzierungen	1'156'327.71		973'700.00		975'901.75	
39	Interne Verrechnungen	1'071'986.10		1'018'900.00		991'406.80	
390	Verrechneter Aufwand	437'689.65		417'500.00		438'373.80	
391	Verrechnete Zinsen	141'472.25		194'100.00		205'147.70	
392	Verrechnete Abschreibungen	348'546.75		247'300.00		199'049.25	
395	Verrechneter Ertrag	144'277.45		160'000.00		148'836.05	

LAUFENDE RECHNUNG 2011

KONTO	ARTENGLIEDERUNG BEZEICHNUNG	RECHNUNG 2011		VORANSCHLAG 2011		RECHNUNG 2010	
		AUFWAND	ERTRAG	AUFWAND	ERTRAG	AUFWAND	ERTRAG
4	ERTRAG		14'400'255.81		13'871'500.00		13'228'753.55
40	Steuern		6'404'307.25		6'325'300.00		6'211'005.95
400	Einkommens- und Vermögenssteuern		5'401'502.60		5'614'800.00		5'418'952.50
401	Gewinn- und Kapitalsteuern		307'073.30		75'500.00		141'480.75
402	Liegenschaftssteuern		461'719.60		460'000.00		469'941.25
403	Vermögensgewinnsteuern		218'406.75		160'000.00		165'146.45
406	Besitz- und Aufwandsteuern		15'605.00		15'000.00		15'485.00
41	Regalien und Konzessionen		28'860.05		12'000.00		41'827.20
410	Erträge aus Regalien und Konzessionen		28'860.05		12'000.00		41'827.20
42	Vermögenserträge		619'624.80		438'300.00		331'443.90
421	Flüssige Mittel und Guthaben		45'105.25		55'000.00		60'000.40
422	Anlagen des Finanzvermögens		6'300.00		7'200.00		7'162.50
423	Liegenschaften des Finanzvermögens		221'059.00		214'000.00		218'056.00
424	Buchgewinne auf Anlagen des Finanzverm.		311'540.00		130'000.00		12'500.00
426	Beteiligungen des Verwaltungsvermögens		5'020.00		5'000.00		5'020.00
427	Liegenschaften des Verwaltungsvermögens		26'908.00		27'100.00		28'705.00
428	Einnahmeüberschuss Investitionsrechnung		3'692.55				
43	Entgelte		4'539'566.91		4'401'100.00		4'285'167.45
430	Ersatzabgaben		187'968.50		220'000.00		135'379.00
431	Gebühren für Amtshandlungen		72'980.35		64'800.00		96'512.05
434	Benützungsgebühren und Dienstleistungen		1'307'880.55		1'128'700.00		1'212'699.85
435	Übrige Verkaufserlöse		2'756'146.81		2'820'500.00		2'694'726.70
436	Rückerstattungen		177'609.05		115'500.00		145'799.85
437	Bussen				100.00		50.00
438	Eigenleistungen für Investitionen				1'500.00		
439	Übrige Entgelte		36'981.65		50'000.00		
44	Anteile und Beiträge ohne Zweckbindung		484'569.65		450'000.00		428'729.25
441	Anteile an Kantonseinnahmen		18'761.65		10'000.00		1'348.25
444	Leistungen aus dem Finanzausgleich		465'808.00		440'000.00		427'381.00

LAUFENDE RECHNUNG 2011

KONTO	ARTENGLIEDERUNG BEZEICHNUNG	RECHNUNG 2011		VORANSCHLAG 2011		RECHNUNG 2010	
		AUFWAND	ERTRAG	AUFWAND	ERTRAG	AUFWAND	ERTRAG
45	Rückerstattungen von Gemeinwesen		100'682.65		17'200.00		50'157.85
451	Kanton		84'269.85		17'200.00		37'814.65
452	Gemeinden		16'412.80				12'343.20
46	Beiträge		268'945.75		221'900.00		234'733.95
461	Kanton		268'945.75		221'900.00		203'677.95
462	Gemeinden						31'056.00
48	Entnahmen aus Spezialfinanzierungen		881'712.65		986'200.00		654'281.20
480	Entnahmen aus Spezialfinanzierungen		881'712.65		986'200.00		654'281.20
49	Interne Verrechnungen		1'071'986.10		1'019'500.00		991'406.80
490	Verrechneter Aufwand		437'689.65		418'100.00		438'373.80
491	Verrechnete Zinsen		141'472.25		194'100.00		205'147.70
492	Verrechnete Abschreibungen		348'546.75		247'300.00		199'049.25
495	Verrechneter Ertrag		144'277.45		160'000.00		148'836.05

INVESTITIONSRECHNUNG 2011

KONTO	FUNKTIONALE GLIEDERUNG BEZEICHNUNG	RECHNUNG 2011		VORANSCHLAG 2011		RECHNUNG 2010	
		AUSGABEN	EINNAHMEN	AUSGABEN	EINNAHMEN	AUSGABEN	EINNAHMEN
	INVESTITIONSRECHNUNG	3'408'845.45	861'106.05	3'967'000.00	543'000.00	2'837'095.45	329'146.55
	ZUNAHME DER NETTOINVESTITIONEN		2'547'739.40		3'424'000.00		2'507'948.90
0	ALLGEMEINE VERWALTUNG	83'587.30		40'000.00	20'000.00	39'549.45	
	NETTO AUSGABEN		83'587.30		20'000.00		39'549.45
1	ÖFFENTLICHE SICHERHEIT			15'000.00			
	NETTO AUSGABEN				15'000.00		
2	BILDUNG	30'584.55	40'190.00	145'000.00		540'409.15	
	NETTO AUSGABEN				145'000.00		540'409.15
	NETTO EINNAHMEN	9'605.45					
3	KULTUR UND FREIZEIT	5'801.00	14'300.00	271'000.00	5'000.00	15'032.50	5'600.00
	NETTO AUSGABEN				266'000.00		9'432.50
	NETTO EINNAHMEN	8'499.00					
6	VERKEHR	1'423'426.85		1'687'000.00	28'000.00	450'850.85	
	NETTO AUSGABEN		1'423'426.85		1'659'000.00		450'850.85
7	UMWELT UND RAUMORDNUNG	928'411.55	97'782.45	1'267'000.00	260'000.00	1'087'701.25	202'507.95
	NETTO AUSGABEN		830'629.10		1'007'000.00		885'193.30
8	VOLKSWIRTSCHAFT	265'745.95	37'545.35	352'000.00	40'000.00	641'919.50	59'405.85
	NETTO AUSGABEN		228'200.60		312'000.00		582'513.65
9	FINANZVERMÖGEN	671'288.25	671'288.25	190'000.00	190'000.00	61'632.75	61'632.75

INVESTITIONSRESRECHNUNG 2011

KONTO	ARTENGLIEDERUNG BEZEICHNUNG	RECHNUNG 2011		VORANSCHLAG 2011		RECHNUNG 2010	
		AUSGABEN	EINNAHMEN	AUSGABEN	EINNAHMEN	AUSGABEN	EINNAHMEN
	INVESTITIONSRECHNUNG	3'594'970.70	3'594'970.70	4'320'000.00	4'320'000.00	3'104'609.25	3'104'609.25
5	AUSGABEN	3'594'970.70		4'320'000.00		3'104'609.25	
50	Sachgüter	2'611'790.90		3'520'000.00		2'515'787.25	
56	Eigene Beiträge	248'749.70		257'000.00		286'896.20	
58	Übrige zu aktivierende Ausgaben	572.30				9'562.00	
59	Passivierte Einnahmen	733'857.80		543'000.00		292'363.80	
6	EINNAHMEN		3'594'970.70		4'320'000.00		3'104'609.25
60	Abgang von Sachgütern		544'040.00		190'000.00		24'850.00
61	Nutzungsabgaben und Vorteilsentgelte		148'737.35		193'000.00		136'603.05
63	Rückerstattungen für Sachgüter		890.45				2'000.00
66	Beiträge für eigene Rechnung		40'190.00		160'000.00		128'910.75
69	Aktivierungen		2'861'112.90		3'777'000.00		2'812'245.45

INVESTITIONSRECHNUNG 2011

KONTO	ARTENGLIEDERUNG BEZEICHNUNG	RECHNUNG 2011		VORANSCHLAG 2011		RECHNUNG 2010	
		AUSGABEN	EINNAHMEN	AUSGABEN	EINNAHMEN	AUSGABEN	EINNAHMEN
	INVESTITIONSRECHNUNG	3'594'970.70	3'594'970.70	4'320'000.00	4'320'000.00	3'104'609.25	3'104'609.25
5	AUSGABEN	3'594'970.70		4'320'000.00		3'104'609.25	
50	Sachgüter	2'611'790.90		3'520'000.00		2'515'787.25	
500	Grundstücke					3'550.00	
501	Tiefbauten	1'102'093.00		1'895'000.00		1'816'206.90	
503	Hochbauten	1'385'956.25		1'435'000.00		626'132.35	
506	Mobilien, Maschinen, Fahrzeuge	123'741.65		115'000.00		69'898.00	
509	Übrige Sachgüter			75'000.00			
56	Eigene Beiträge	248'749.70		257'000.00		286'896.20	
562	Gemeinden	248'749.70		242'000.00		286'896.20	
565	Private Institutionen			15'000.00			
58	Übrige zu aktivierende Ausgaben	572.30				9'562.00	
581	Raumplanung	572.30				9'562.00	
59	Passivierte Einnahmen	733'857.80		543'000.00		292'363.80	
590	Passivierte Einnahmen	186'125.25		353'000.00		267'513.80	
592	Uebertrag Einnahmeüberschuss in LR	3'692.55					
595	Übertrag Abgänge Liegenschaften Finanzv.	544'040.00		190'000.00		24'850.00	
6	EINNAHMEN		3'594'970.70		4'320'000.00		3'104'609.25
60	Abgang von Sachgütern		544'040.00		190'000.00		24'850.00
600	Grundstücke		544'040.00		190'000.00		24'850.00
61	Nutzungsabgaben und Vorteilsentgelte		148'737.35		193'000.00		136'603.05
610	Beiträge Dritter für eigene Rechnung		148'737.35		193'000.00		136'603.05

INVESTITIONSRECHNUNG 2011

KONTO	ARTENGLIEDERUNG BEZEICHNUNG	RECHNUNG 2011		VORANSCHLAG 2011		RECHNUNG 2010	
		AUSGABEN	EINNAHMEN	AUSGABEN	EINNAHMEN	AUSGABEN	EINNAHMEN
63	Rückerstattungen für Sachgüter		890.45				2'000.00
631	Tiefbauten		890.45				2'000.00
66	Beiträge für eigene Rechnung		40'190.00		160'000.00		128'910.75
661	Kanton		40'190.00		140'000.00		128'910.75
662	Gemeinden				20'000.00		
69	Aktivierungen		2'861'112.90		3'777'000.00		2'812'245.45
690	Aktivierte Ausgaben		2'733'864.65		3'777'000.00		2'775'462.70
695	Übertrag Zugänge Liegenschaften Finanzv.		127'248.25				36'782.75

ABSCHREIBUNGSTABELLE 2011

		Buchwert 01.01.2011	Zuwachs	Abgang	Buchwert 31.12.2011 vor Abschreibungen	harmonisierte Abschreibungen 2011	Satz	übrige Abschrei- bungen Art 332	Buchwert 31.12.2011
11	Total Verwaltungsvermögen	5'875'519.20	2'733'864.65	186'125.25	8'423'258.60	1'288'729.70	15.2997	166'008.70	6'968'520.20
11	Abzuschreibendes VV StH	4'017'629.00	1'815'171.00	40'190.00	5'792'610.00	579'681.00	10.0073	13'600.00	5'199'329.00
114	Sachgüter	3'005'929.00	1'537'598.70	40'190.00	4'503'337.70	450'608.70	10.0061	13'600.00	4'039'129.00
1140	Grundstücke	600.00			600.00	100.00	16.6667		500.00
1141	Tiefbauten	1'662'101.00	93'793.45		1'755'894.45	175'793.45	10.0116		1'580'101.00
1143	Hochbauten	1'115'310.00	1'385'956.25	40'190.00	2'461'076.25	246'166.25	10.0024		2'214'910.00
1145	Waldungen	18.00			18.00		0.0000		18.00
1146	Mobilien, Maschinen, Fahrzeuge	227'900.00	57'849.00		285'749.00	28'549.00	9.9909	13'600.00	243'600.00
116	Investitionsbeiträge	950'200.00	277'000.00	0.00	1'227'200.00	122'800.00	10.0065	0.00	1'104'400.00
1161	Kanton	256'300.00			256'300.00	25'700.00	10.0273		230'600.00
1162	Gemeinden	620'400.00	277'000.00		897'400.00	89'900.00	10.0178		807'500.00
1165	Private Institutionen	73'500.00			73'500.00	7'200.00	9.7959		66'300.00
117	Übrige zu aktivierende Aufgaben	61'500.00	572.30	0.00	62'072.30	6'272.30	10.1048	0.00	55'800.00
1171	Raumplanung	61'500.00	572.30		62'072.30	6'272.30	10.1048		55'800.00
11	Abzuschreibendes VV SF	1'775'400.00	918'693.65	145'935.25	2'548'158.40	709'048.70	27.8259	152'408.70	1'686'701.00
	Abfallentsorgung	161'800.00	25'046.15	0.00	186'846.15	18'800.00	10.0618	131'246.15	36'800.00
1141.06	Inertstoffdeponie Heitirain	120'800.00	25'046.15		145'846.15	14'600.00	10.0105	131'246.15	0.00
1141.07	Kompostplätze MZH + Chüsseberg	36'400.00			36'400.00	3'600.00	9.8901		32'800.00
1146.03	Mobilien, Maschinen, Fahrzeuge	4'600.00			4'600.00	600.00	13.0435		4'000.00
	Abwasserentsorgung	0.00	346'912.55	36'750.00	310'162.55	289'000.00	0.00	21'162.55	0.00
1141.29	Abwasserentsorgung	0.00	346'912.55	36'750.00	310'162.55	289'000.00	0.00	21'162.55	0.00
	Antennen- und Kabelanlage	8'500.00	2'108.45	10'607.45	1.00	0.00	0.00	0.00	1.00
1141.49	TV-Verteilnetz	8'500.00	2'108.45	10'607.45	1.00	0.00	0.00	0.00	1.00
	Wasserversorgung	0.00	278'880.55	61'032.45	217'848.10	217'848.10	0.00	0.00	0.00
1141.50	Wasserversorgung	0.00	278'880.55	61'032.45	217'848.10	217'848.10	0.00	0.00	0.00
	Elektrizitätsversorgung	1'605'100.00	265'745.95	37'545.35	1'833'300.60	183'400.60	10.00	0.00	1'649'900.00
1141.79	Elektrizitätsversorgung	1'535'500.00	199'853.30	37'545.35	1'697'807.95	169'807.95	10.00		1'528'000.00
1146.06	Ablesesystem/Strommarktliberalisierung	69'600.00	65'892.65		135'492.65	13'592.65	10.03		121'900.00
11	Darlehen und Beteiligungen	82'490.20	0.00	0.00	82'490.20	0.00	0.0000	0.00	82'490.20
115	Darlehen und Beteiligungen	82'490.20	0.00	0.00	82'490.20	0.00	0.0000	0.00	82'490.20
1154.ff	Gemischtwirtschaftliche Unternehmungen	5'005.00			5'005.00	0.00	0.0000		5'005.00
1154.05	Aktien Müve Biel-Seeland AG	59'285.20			59'285.20	0.00	0.0000		59'285.20
1154.08	Aktien Youtility	18'200.00			18'200.00	0.00	0.0000		18'200.00

VERPFLICHTUNGSKREDITKONTROLLE 2011

Kreditbeschluss		Kredit	Konto	Objektbezeichnung	Kumulierte Ausgab 31.12.2010	Investitions- ausgaben 2011	Kumulierte Ausgab 31.12.2011	Kumulierte Einnahmen 01.01.2010	Investitions- einnahmen 2011	Kumulierte Einnahmen 31.12.2011	Saldo Kredit / Ausgaben	Abrech- ungs- datum
Datum	Organ											
11.12.2001	GV	150'000	029.506.01	EDV-Anlage, Ersatz 2002	142'263.55		142'263.55	0.00		0.00	7'736.45	02.04.2006
10.06.2010	GR	80'000	029.503.02	Umbau- und Einrichtungskosten neue Verwaltungen	27'331.20	45'908.00	73'239.20	0.00		0.00	6'760.80	24.02.2012
14.12.2006	GR	65'000	029.506.02	Erweiterung Informatik	60'555.55		60'555.55	0.00		0.00	4'444.45	offen
22.09.2011	GR	65'000	090.501.01	Sanierung Zugangsweg Kirche	0.00	10'679.30	10'679.30	0.00		0.00	54'320.70	
2007/46/27	GR	27'000	151.565.01	Beiträge an Kugelfänge	12'000.00		12'000.00	0.00		0.00	15'000.00	offen
10.12.2008	GV	157'000	200.503.01	Ausbau SH Wiler für 2-j Kindergarten	147'257.95		147'257.95	0.00		0.00	9'742.05	07.06.2010
08.12.2009	GV	503'000	217.503.04	SH+MZH Seedorf, Ersatz Heizung	490'600.80	8'708.70	499'309.50	0.00	40'190.00	40'190.00	3'690.50	07.12.2011
29.04.2010	GR	40'000	217.503.05	KG Ruchwil, Ersatz Heizung	30'743.05		30'743.05	0.00		0.00	9'256.95	offen
07.04.2011	GR	69'000	217.503.07	Umbau Dachstock SH Seedorf	0.00		0.00	0.00		0.00	69'000.00	
24.02.2011	GR	27'000	217.503.09	SH Baggwil, Heizzentrale	0.00	21'875.85	21'875.85	0.00		0.00	5'124.15	offen
14.12.2000	GV	644'000	321.501.07	Netzsanierung (Umbau) **	646'422.45		646'422.45	0.00		0.00	-2'422.45	02.06.2004
24.12.2012	GR	31'000	321.501.11	Planung Ausbau neuer Stanard Kabelnetz Glasfas	0.00		0.00	0.00		0.00	31'000.00	
11.12.2002	GV	175'000	620.501.21	Strassensanierung Baggwilgraben	166'830.80		166'830.80	0.00		0.00	8'169.20	02.06.2004
09.09.2010	GR	40'000	620.501.25	Trottoir + Verkehrsberuhigungsmassnahmen Frier	30'786.40		30'786.40	0.00		0.00	9'213.60	offen
10.12.2008	GV	315'000	620.501.33	Sanierung Seedorf-Wiler-Grissenberg	313'392.80		313'392.80	0.00		0.00	1'607.20	07.06.2010
04.12.2006	GV	165'000	620.501.35	Frienisberg, Einmündung	175'551.85		175'551.85	0.00		0.00	-10'551.85	offen
13.12.2007	GV	347'000	620.501.39	Belag Försterweg inkl. LS Schori	11'188.10	5'988.60	17'176.70	0.00		0.00	329'823.30	
19.03.2009	GR	36'000	620.501.43	Weg Häni, Wiler	33'788.65		33'788.65	0.00		0.00	2'211.35	04.02.2010
19.03.2009	GR	55'000	620.501.44	Gässli Frieswil, Sanierung und Belag	34'074.95		34'074.95	0.00		0.00	20'925.05	28.01.2010
08.12.2009	GV	263'000	620.501.47	Unterdorf Seedorf (inkl. Weg Scheurer)	277'610.80		277'610.80	0.00		0.00	-14'610.80	offen
10.06.2010	GR	35'000	620.501.48	Werkstrasse Ziehli, Lobsigen	33'251.00		33'251.00	0.00		0.00	1'749.00	17.12.2010
01.07.2010	GR	45'000	620.501.49	Frostschäden 2008/2009	43'261.35		43'261.35	0.00		0.00	1'738.65	17.12.2010
22.09.2011	GR	29'000	620.501.51	Stützmauer Bleuer	0.00	23'640.50	23'640.50	0.00		0.00	5'359.50	offen
17.03.2011	GR	45'000	620.501.59	Strassenbeleuchtung Bernstrasse 123 Baggwil	0.00	26'485.05	26'485.05	0.00		0.00	18'514.95	offen
28.11.2010	UA	1'400'000	620.503.00	Allzweckgebäude Baggwil	24'459.25	1'309'463.70	1'333'922.95	0.00		0.00	66'077.05	offen
29.04.2010	GR	45'000	620.506.03	Aufbau Salz-/Splitterstreuer Ford Ranger	32'965.00		32'965.00	0.00		0.00	12'035.00	offen
23.04.2009	GR	55'000	620.506.02	Pick UP	47'111.70		47'111.70	0.00		0.00	7'888.30	offen
30.06.2011	GR	57'000	620.506.04	Salzsilo	0.00	57'849.00	57'849.00	0.00		0.00	-849.00	offen
11.12.2002	GV	176'000	700.501.13	Sanierung Reservoir Frieswil *	162'154.45		162'154.45	90'800.00		90'800.00	13'845.55	10.12.2008
08.12.2009	GV	370'000	700.501.16	Chüsseberg, neue Druckwasserleitungen	188'791.20	43'020.40	231'811.60	0.00		0.00	138'188.40	
26.09.2004	UA	3'900'000	700.501.17	Gesamtprojekt Ausbau *	3'588'883.00	159'544.00	3'748'427.00	1'686'346.00		1'686'346.00	151'573.00	
08.12.1999	GV	199'000	710.501.09	GEP, Genereller Entwässerungsplan	225'709.20		225'709.20	35'000.00		35'000.00	-26'709.20	offen
26.05.2008	GV	450'000	710.501.21	Retention Gougglerebach	363'181.15	4'072.00	367'253.15	0.00		0.00	82'746.85	offen
22.01.2009	GR(g)	175'000	710.501.22	Sanierung Kanalisation Bernstr. Seedorf	171'947.30	70'568.55	242'515.85	0.00		0.00	-67'515.85	offen
20.09.2007	GR	165'000	710.501.23 750.501.02	Erneuerung Bachquerung Mühlital	145'287.65		145'287.65	25'000.00		25'000.00	19'712.35	offen
08.12.2009	GV	550'000	710.501.24	Chüsseberg, Austrennung Sauberwasser	234'684.20	246'796.50	481'480.70	0.00		0.00	68'519.30	
14.01.2010	GR	28'000	710.562.02	RÜBE Aspi, Sanierung für Abtretung	19'919.70	357.00	20'276.70	0.00		0.00	7'723.30	offen
22.06.2011	GV	170'000	710.562.02	RÜBE Aspi, Sanierung für Abtretung			0.00	0.00		0.00	170'000.00	

Kreditbeschluss		Kredit	Konto	Objektbezeichnung	Kumulierte Ausgaben 31.12.2010	Investitions- ausgaben 2011	Kumulierte Ausgaben 31.12.2011	Kumulierte Einnahmen 01.01.2010	Investitions- einnahmen 2011	Kumulierte Einnahmen 31.12.2011	Saldo Kredit ./. Ausgaben	Abrech- nungs- datum
Datum	Organ											
08.12.1993	GV	200'000	720.501.01	Inertstoffdeponie "Heitirain" *	182'108.45	25'046.15	207'154.60	0.00		0.00	-7'154.60	26.04.2012
05.06.2008	GR	60'000	740.501.01	Friedhof, Ausbau letzter Teil mit Weg	59'675.00		59'675.00	0.00		0.00	325.00	01.10.2009
25.02.2010	GR	35'000	740.562.00	Beitrag an Aufbahnhalle Radelfingen		35'000.00	35'000.00	0.00		0.00	0.00	offen
08.02.2009	UA	1'210'000	750.562.02	Investitionsbeitr Hochwasserschutz Lyss	396'000.00	198'000.00	594'000.00	0.00		0.00	616'000.00	
20.09.2007	GR	60'000	790.581.01	Ortsplanungsrevision	64'125.75	572.30	64'698.05	0.00		0.00	-4'698.05	offen
06.11.2008	GR	80'000	813.501.00	Waldwegprojekt Obereggenwald	79'227.10		79'227.10	79'227.10		79'227.10	772.90	04.02.2010
11.12.2002	GV	136'000	860.501.31	Sekundärschliessung obere Rebhalde *	134'206.90		134'206.90	0.00		0.00	1'793.10	02.06.2004
11.12.2002	GV	191'000	860.501.32	Ringleitung Trafo Baggwil bis B'graben *	185'646.55		185'646.55	0.00		0.00	5'353.45	02.06.2004
07.12.2005	GV	185'000	860.501.50	16-kV-Ringleitung TS Dorf - TS Aspi *	168'145.60		168'145.60	0.00		0.00	16'854.40	10.12.2008
07.12.2005	GV	170'000	860.501.51	Neue Trafostation Wiler *	168'451.90		168'451.90	0.00		0.00	1'548.10	13.12.2007
13.12.2007	GV	306'000	860.501.54	TS Holtern-Ruchwil-Dampfwil	326'359.00		326'359.00	0.00		0.00	-20'359.00	
22.06.2011	GV	230'000	860.501.57	TS Grissenberg, Rohr- und Kabelanlage	0.00		0.00	0.00		0.00	230'000.00	
13.12.2007	GV	280'000	860.501.70	Holtern-Ruchwil-Dampfwil, Basiserschlies	168'291.95		168'291.95	0.00		0.00	111'708.05	
24.02.2011	GR	25'000	860.501.71	Belastungs- und Strangmessungen	2'465.10	22'192.55	24'657.65	0.00		0.00	342.35	
29.05.2007	GV	283'000	860.501.73	Sekundärsanierung Rotholz-Vogelsang	241'986.50		241'986.50	0.00		0.00	41'013.50	03.06.2009
10.12.2008	GV	284'000	860.501.75	Detailerschliessung Dampfwil	264'687.10		264'687.10	0.00		0.00	19'312.90	
08.12.2009	GV	540'000	860.501.76	Detailerschliessung Ruchwil	355'621.00	106'335.70	461'956.70	0.00		0.00	78'043.30	
22.06.2011	GV	143'000	860.501.77	Büüne Rohr- und Kabelanlage inkl. Beleuchtung	0.00	809.00	809.00	0.00		0.00	142'191.00	
17.12.2010	GR	17'500	860.501.80	Schutzstudie MS + Sanierung	0.00	16'203.70	16'203.70	0.00		0.00	1'296.30	
22.09.2011	GR	105'000	860.501.85	Netzeinspeisung Saumweg	0.00	22'789.75	22'789.75	0.00		0.00	82'210.25	
03.07.2008	GR	90'000	860.506.02	Strommarktliberalisierung	65'412.30		65'412.30	0.00		0.00	24'587.70	offen
02.12.2010	GR	44'000	860.506.03	Anlagebuchhaltung		65'892.65	65'892.65	0.00		0.00	-21'892.65	offen
17.03.2011	GR	2'850	942.500.01	Kauf von Grundstücken	2'850.00		2'850.00	0.00		0.00	0.00	17.03.2011
22.06.2011	GV	300'000	942.501.04	Erschliessung Hohmattweg		127'248.25	127'248.25	0.00		0.00	172'751.75	
10.12.2008	GV	240'000	942.503.01	Wohnhaus Wiler, Dach und Fassade	230'483.75		230'483.75	0.00		0.00	9'516.25	15.12.2010
29.04.2010	GR	38'000	942.503.02	Wohnhaus Wiler, Ersatz Küche OG	26'825.50		26'825.50	0.00		0.00	11'174.50	offen

VERPFLICHTUNGSKREDITKONTROLLE 2011

alte Projekte

Kreditbeschluss	Kredit	Konto	Objektbezeichnung	Kumulierte Ausgaben 31.12.2010	Investitions- ausgaben 2011	Kumulierte Ausgaben 31.12.2011	Kumulierte Einnahmen 01.01.2010	Investitions- einnahmen 2011	Kumulierte Einnahmen 31.12.2011	Saldo Kredit / Ausgaben	Abrech- nungs- datum
Datum	Organ										
14.12.2000	GV/GR	182'000	100.561.01	Kantonsbeiträge amtliche Vermessung	162'110.40		162'110.40	0.00	0.00	19'889.60	
07.12.2005	GR	92'000	100.561.02	Kantonsbeiträge amtliche Vermessung Los 6	69'000.00		69'000.00	0.00	0.00	23'000.00	
07.12.2005	GR	35'000	140.506.01	Motorspritze	25'692.65		25'692.65	0.00	0.00	9'307.35	
11.08.2005	GR	65'000	217.501.03	Brandschutzmängel Schulhäuser	69'962.30		69'962.30	0.00	0.00	-4'962.30	
09.12.2004	GR	28'000	217.503.02	Bühne MZH; Betriebssicherheit	28'184.55		28'184.55	0.00	0.00	-184.55	
09.12.2004	GR	28'000	219.506.01	Informatikausrüstung für alle Schulhäuser	22'653.45		22'653.45	0.00	0.00	5'346.55	
??	IR	30'000	219.506.02	Computeranschaffungen	27'509.10		27'509.10	0.00	0.00	2'490.90	
04.12.2006	GR	26'500	219.562.01	Beitrag an Schulverband Matzwil für Heizung	26'500.00		26'500.00	0.00	0.00	0.00	
24.04.2003	GR	33'000	321.501.08	Ausbau Seedorf-Unterdorf	28'320.20		28'320.20	0.00	0.00	4'679.80	
15.12.2003	GR	84'000	620.501.22	Strassensanierung Lobsigen, Holtern	81'950.00		81'950.00	0.00	0.00	2'050.00	
15.12.2003	GR	50'000	620.501.23	Strassensanierung Ruchwil	46'422.40		46'422.40	0.00	0.00	3'577.60	
09.12.2004	GR	26'000	620.501.26	Strassenentwässerung Lobsigen	22'729.10		22'729.10	0.00	0.00	3'270.90	
07.12.2005	GR	85'000	620.501.28	Belag Schulhaus Matzwil	83'964.75		83'964.75	0.00	0.00	1'035.25	
07.12.2005	GR	38'000	620.501.29	Grissenberg Barth	34'331.20		34'331.20	1'636.00	1'636.00	3'668.80	
04.12.2006	GR	30'000	620.501.40	Entwässerung Zufahrt Hitz Lobsigen	23'088.90		23'088.90	0.00	0.00	6'911.10	
04.12.2006	GR	25'000	620.506.01	Ersatz Schneepflung	21'357.45		21'357.45	0.00	0.00	3'642.55	
04.12.2006	GR	90'000	700.501.08	Katasterplan, Erfassung Hausanschlüsse	26'022.30		26'022.30	0.00	0.00	63'977.70	
24.01.2002	GR	47'000	700.501.12	Verbindungsleitung Elemoos *	43'735.90		43'735.90	6'773.00	6'773.00	3'264.10	
11.12.2002	GR	28'000	700.501.14	Planwerk 1:500 *	344.80		344.80	0.00	0.00	27'655.20	
11.12.2002	GR	65'000	700.501.15	Fernwirkanlage *	62'134.45		62'134.45	29'100.00	29'100.00	2'865.55	
02.02.2006	GR	30'000	700.501.18	Entkeimungsanlage Reservoir Hasli *	26'173.80		26'173.80	13'086.90	13'086.90	3'826.20	
??	GR		700.501.52	Wassermesser, Ersatz *	186'343.40	35'853.20	222'196.60	0.00	0.00	-222'196.60	
15.12.2003	GR	85'000	710.501.13	Planwerk Hausanschlüsse *	123'000.00		123'000.00	0.00	0.00	-38'000.00	
04.12.2006	GR	20'000	710.501.14	Leitung Chüsseberg	19'465.05		19'465.05	0.00	0.00	534.95	
??	GR		710.501.25	Neue Schachtdeckel Bernstrasse	0.00	18'725.80	18'725.80	0.00	0.00	-18'725.80	
04.12.2006	GR	50'000	710.562.01	Kostenanteil Messstation Gisleren*	50'000.00		50'000.00	0.00	0.00	0.00	
09.12.2004	GR	20'000	720.501.03	Kehrichtsammelplatz Chüsseberg, Seedorf *	19'813.15		19'813.15	0.00	0.00	186.85	
17.03.1998	GV	107'000	800.565.01	Landumlegung/Neuvermessung Frieswil	138'711.20		138'711.20	0.00	0.00	-31'711.20	
11.12.2002	GR	78'000	860.501.30	Sekundärererschliessung untere Rebhalde *	63'336.55		63'336.55	0.00	0.00	14'663.45	
07.12.2005	GR	33'000	860.501.52	Diverse Sanierungen, Bautenschutz	25'227.10		25'227.10	0.00	0.00	7'772.90	
07.12.2005	GR	45'000	860.501.72	Unterdorf, Anpassung an neue TS	31'108.85		31'108.85	25'371.75	25'371.75	13'891.15	
??	GR	78'000	860.501.74	Detailerschliessung Holtern	51'485.40		51'485.40	0.00	0.00	26'514.60	
07.12.2005	GR	35'000	860.506.01	Ablesegeräte	35'664.55		35'664.55	0.00	0.00	-664.55	
23.03.2005	GR	18'200	860.524.01	Aktien Youtility	18'200.00		18'200.00	0.00	0.00	0.00	
18.04.2007	GR	95'800	942.501.03	Erschliessung Wielandparzelle	83'319.50		83'319.50				

NACHKREDITABELLE 2011

In der Liste sind Beträge von über CHF 3'000 enthalten

Konto	Bezeichnung	Rechnung	Voranschlag	Über- schi- reitung	Nachkredit			Datum	Begründung
					gebunden	Kompetenz GR	Kompetenz GV		
	Total			1'342'284.84	917'897.44	424'387.40	0.00		Noch zu genehmigen
029	Allgemeine Verwaltung								
029.303.00	Sozialversicherungsbeiträge	50'751.95	42'600.00	8'151.95	8'151.95			26.04.12	FAK-Beiträge
029.309.00	Übriger Personalaufwand	30'224.10	10'200.00	20'024.10		20'024.10		24.02.11	GRB: CHF 1'400 MAG-Schulung
								20.10.11	GRB: CHF 6'100 Weiterbildung Kader
								20.10.11	GRB: CHF 5'500 Stellenausschreibung FV
								01.12.11	GRB: CHF 1'200 Nachzahlung Branchenkunde
								01.12.11	GRB: CHF 5'500 Stellenausschreibung GS
029.309.01	Rückstellungen Ferien-/Überzeitguthaben	24'500.00	0.00	24'500.00		24'500.00		26.04.12	Rückstellung aufgrund hoher Überzeitguthaben
090	Verwaltungsliegenschaften								
090.390.00	Verrechneter Aufwand	25'042.00	22'000.00	3'042.00		3'042.00		26.04.12	Mehreinsatz Abwart und Wegmeister
101	Übrige Rechtspflege								
101.318.03	Gebühren Bauwesen	15'018.65	9'000.00	6'018.65		6'018.65		26.04.12	Mehr Baugesuche
140	Feuerwehr								
140.301.02	Sold	68'146.60	54'600.00	13'546.60		13'546.60		30.06.11	GRB: CHF 10'500 Anpassung Übungssold
140.380.00	Einlage in Spezialfinanzierungen	16'583.20	2'000.00	14'583.20	14'583.20			09.02.12	GRB: CHF 3'047 Mehraufwand Regio+Magazin
140.392.00	Verrechnete Abschreibungen	15'100.00	7'000.00	8'100.00	8'100.00			26.04.12	Ertragsüberschuss Laufende Rechnung
								26.04.12	Vollständige Abschreibung Fahrzeuge Feuerwehr, da Übergang auf Regio Feuerwehr Aarberg
212	Sekundarstufe 1								
212.351.00	Beiträge an Kanton, Lohnanteil	359'558.40	347'700.00	11'858.40	11'858.40			26.04.12	Effektive Beiträge höher als FILAG-Prognose
217	Schulliegenschaften								
217.303.00	Sozialversicherungsbeiträge	21'239.60	17'900.00	3'339.60	3'339.60			26.04.12	FAK-Beiträge
217.314.01	Baulicher Unterhalt Schulhäuser	94'657.50	84'900.00	9'757.50		9'757.50		18.08.11	GRB: CHF 18'000 Tagesschule
								22.09.11	GRB: CHF 2'000 Bäume schnieden (Unfallgefahr)
								20.10.11	GRB: CHF 1'864 Storensanierung
217.318.00	Versicherungsprämien, Gebühren usw	21'784.40	18'200.00	3'584.40		3'584.40		26.04.12	Höhere Versicherungsprämien
217.390.00	Verrechneter Aufwand	11'255.10	7'700.00	3'555.10		3'555.10		26.04.12	Mehreinsatz Wegmeister
218	Tagesschule								
218.300.00	Sitzungsgelder, Entschädigungen	5'642.05	0.00	5'642.05		5'642.05		07.04.11	GRB: Einführung Tagesschule
218.311.01	Anschaffungen	3'878.55	0.00	3'878.55		3'878.55		18.08.11	GRB: CHF 5'000 Verbrauchsmaterial
218.351.01	Beiträge an Kanton für Besoldung	10'065.15	0.00	10'065.15	10'065.15			26.04.12	Gehaltskosten Tagesschule; werden grösstenteils durch Eltern- und Kantonsbeiträge gedeckt
321	Antennen- und Kabelanlagen								
321.380.00	Einlagen in Spezialfinanzierungen	79'804.65	36'200.00	43'604.65	43'604.65			26.04.12	Ertragsüberschuss Laufende Rechnung

In der Liste sind Beträge von über CHF 3'000 enthalten

Konto	Bezeichnung	Rechnung	Voranschlag	Über- schreitung	Nachkredit			Datum	Begründung
					gebunden	Kompetenz GR	Kompetenz GV		
530	Gemeindeanteil an der EL, Sonstiges								
530.361.00	Beitrag an den Kanton	639'095.00	616'100.00	22'995.00	22'995.00			26.04.12	Effektive Beiträge höher als FILAG-Prognose
620	Gemeindestrassen								
620.301.00	Besoldungen Wegmeister	292'635.10	285'000.00	7'635.10		7'635.10		26.04.12	Mehreinsatz Wegmeister
620.303.00	Sozialversicherungsbeiträge	22'291.00	18'500.00	3'791.00	3'791.00			26.04.12	FAK-Beiträge
620.314.01	Unterhalt und Reparaturen von Strassen	92'414.80	66'600.00	25'814.80		25'814.80		19.05.11	GRB: CHF 10'000 Verkehrssicherheit
								30.06.11	GRB: CHF 10'000 Sanierung Feldweg Baggwil
								22.09.11	GRB: CHF 2'138 Sanierung Geländer
620.314.07	Unterhalt öffentliche Beleuchtung	23'348.20	17'000.00	6'348.20		6'348.20		09.01.12	GRB: CHF 2'556 Reperatur Strassenbeleuchtung
								09.01.12	GRB: CHF 2'887 Kandelaberfundament Birkenweg
700	Wasserversorgung								
700.314.02	Unterhalt Leitungsnetz	84'973.80	70'000.00	14'973.80		14'973.80		09.02.12	GRB: CHF 14'974 kostenintensive Massnahmen
700.380.01	Einlage Rechnungsausgleich (SF RA)	36'609.70	0.00	36'609.70	36'609.70			26.04.12	Ertragsüberschuss Laufende Rechnung
710	Abwasserentsorgung								
710.380.01	Einlage Rechnungsausgleich (SF RA)	82'676.60	0.00	82'676.60	82'676.60			26.04.12	Ertragsüberschuss Laufende Rechnung
720	Abfallentsorgung								
720.318.00	Abfuhrkosten usw	175'730.65	166'000.00	9'730.65		9'730.65		26.04.12	Neuer Vertrag für die Grüngutentsorgung
720.318.01	Arbeiten Deponie	75'951.55	0.00	75'951.55		75'951.55		26.04.12	Kosten Verbau Deponie Heitirain, wird durch Gebührenertrag mehr als gedeckt
720.380.00	Einlage in Spezialfinanzierung	5'408.24	0.00	5'408.24	5'408.24			26.04.12	Ertragsüberschuss Laufende Rechnung
720.392.00	Verrechnete Abschreibungen	150'046.15	20'500.00	129'546.15	129'546.15			26.04.12	Abschreibung Deponie Heitirain
740	Friedhof und Bestattung								
740.315.00	Unterhalt Mobilien und Geräte	5'361.70	800.00	4'561.70		4'561.70		18.08.11	GRB: CHF 5'000 Nachrüstung Rundstrahlantennen und neues Funkmikrofon
770	Naturschutz								
770.318.00	Leistungen Dritter	11'240.40	4'200.00	7'040.40		7'040.40		17.03.11	GRB: CHF 6'500 Orchideenkonzept
								30.06.11	GRB: CHF 1'500 Informations-/Beratungsanlass
								30.06.11	GRB: CHF 959 Unterstützung Teilrichtplan ÖQV
780	Öffentliche Toiletten								
780.390.00	Verrechneter Aufwand	10'800.90	7'000.00	3'800.90		3'800.90		26.04.12	Mehreinsatz Wegmeister
781	Tierkörperbeseitigung								
781.315.00	Unterhalt Mobiliar, Einrichtungen	4'199.05	500.00	3'699.05		3'699.05		18.08.11	GRB: CHF 4'200 Anschaffung Mobile Waage
812	Holzernte								
812.314.00	Dienstleistungen Dritter	11'289.50	7'500.00	3'789.50		3'789.50		10.11.11	GRB: CHF 2'500 Jungwaldpflege, wird grösstenteils durch Kantonsbeiträge gedeckt

In der Liste sind Beträge von über CHF 3'000 enthalten

Konto	Bezeichnung	Rechnung	Voranschlag	Über- schreitung	Nachkredit			Datum	Begründung
					gebunden	Kompetenz GR	Kompetenz GV		
813	Strassen- und Wegunterhalt								
813.314.00	Baulicher Unterhalt durch Dritte	40'581.65	17'000.00	23'581.65		23'581.65		30.06.11	GRB: CHF 26'000 Unterhalt Waldweg "Weichel"
860	Elektrizität								
860.311.00	Anschaffung Zähler und Apparate	23'673.55	18'000.00	5'673.55		5'673.55		26.04.12	Mehrausgaben aufgrund Eichpflicht
860.312.00	Energiebezug	1'361'143.20	1'347'000.00	14'143.20		14'143.20		26.04.12	Höherer Energiebezug
860.315.00	Unterhalt Zähler und Apparate	19'581.15	8'000.00	11'581.15		11'581.15		26.04.12	Mehrausgaben aufgrund Eichpflicht
860.330.00	Abschreibungen Forderungen	10'989.35	5'000.00	5'989.35		5'989.35		26.04.12	Höhere Abschreibungen als budgetiert
860.390.00	Verrechneter Aufwand	168'994.70	137'500.00	31'494.70		31'494.70		26.04.12	Höherer Verwaltungsaufwand durch Strommarktliberalisierung
903	Steuerabschreibungen								
903.330.00	Steuerabschreibungen infolge Uneinbringlichkeit periodische Steuern	64'762.60	50'000.00	14'762.60	14'762.60			26.04.12	Höhere Abschreibungen als budgetiert
903.330.03	Steuerabschreibungen infolge Uneinbringlichkeit aperiodische Steuern	7'128.45	0.00	7'128.45	7'128.45			26.04.12	Höhere Abschreibungen als budgetiert
940	Zinswesen								
940.391.01	Verrechnete Zinsen Wasserversorgung	17'781.65	9'000.00	8'781.65	8'781.65			26.04.12	Neu Berechnung auf dem Nettovermögen
940.391.02	Verrechnete Zinsen Abwasserentsorgung	42'214.00	28'000.00	14'214.00	14'214.00			26.04.12	Neu Berechnung auf dem Nettovermögen
940.391.04	Verrechnete Zinsen Antennen-/Kabelanlage	8'045.90	3'600.00	4'445.90	4'445.90			26.04.12	Neu Berechnung auf dem Nettovermögen
941	Emissionskosten								
941.318.00	Emissionskosten, Brokerprovisionen	4'500.00	0.00	4'500.00		4'500.00		26.04.12	Darlehensvermittlung, nicht budgetiert
942	Liegenschaften des Finanzvermögens								
942.314.00	Unterhalt Liegenschaften	37'433.20	10'800.00	26'633.20		26'633.20		07.04.11	GRB: CHF 6'000 Umzäunung Grube Frieswil
								07.04.11	GRB: CHF 2'758 Ersatz Mobiliar Postgebäude
								07.04.11	GRB: CHF 1'300 Ersatz Sitzbänke Postgebäude
942.318.02	Übriger Aufwand	7'156.80	1'000.00	6'156.80		6'156.80		26.04.12	Allgemeiner Unterhalt zu tief budgetiert
								17.03.11	GRB: CHF 2'520 Schiessanlage Wiler, Notar
								07.04.11	GRB: CHF 2'517 Schiessanlage Wiler, Notar
								30.06.11	GRB: CHF 2235 Grundlastvertrag, Notar
942.330.00	Abschreibungen Liegensch. Finanzvermögen	224'835.00	0.00	224'835.00	224'835.00			26.04.12	Sanierung Wohnhaus Wiler (2009, 2010), Auflösung Spezialfinanzierung Werterhalt
942.380.00	Einlage in Spezialfinanz. Werterhalt	104'460.00	82'300.00	22'160.00		22'160.00		26.04.12	Zu tief budgetiert
990	Abschreibungen								
990.330.00	Abschreibungen; Finanzvermögen	18'079.20	2'500.00	15'579.20		15'579.20		26.04.12	Erhöhung Wertberichtigung Steuern
990.332.00	Abschreibungen; übrige	263'000.20	0.00	263'000.20	263'000.20			26.04.12	CHF 131'246 Abschr. Deponie Heitrain
								26.04.12	CHF 118'154 Abschr. Vorschuss SF Heitrain
								26.04.12	CHF 13'600 Abschr. Feuerwehr

LAUFENDE RECHNUNG 2011

KONTO	FUNKTIONALE GLIEDERUNG BEZEICHNUNG	RECHNUNG 2011		VORANSCHLAG 2011		RECHNUNG 2010	
		AUFWAND	ERTRAG	AUFWAND	ERTRAG	AUFWAND	ERTRAG
	LAUFENDE RECHNUNG	14'208'656.17	14'400'255.81	14'129'600.00	13'871'500.00	13'152'569.21	13'228'753.55
0	ALLGEMEINE VERWALTUNG	1'334'863.44	320'858.50	1'368'000.00	297'500.00	1'271'988.06	344'474.85
01	Legislative und Exekutive	259'086.00		282'100.00		326'688.15	
011	Legislative	31'492.50		33'200.00		37'346.25	
011.300.00	Tag- und Sitzungsgelder	3'250.00		4'000.00		3'400.00	
011.310.00	Stimm- und Wahlmaterial, Inserate	4'156.75		3'600.00		7'660.05	
011.317.00	Spesenentschädigungen	2'030.05		3'600.00		3'728.80	
011.318.00	Porti, Honorare, diverse Entschädigungen	20'205.70		19'800.00		21'129.40	
011.365.00	Beiträge	1'850.00		2'200.00		1'428.00	
012	Exekutive	227'593.50		248'900.00		289'341.90	
012.300.01	Entschädigungen, Si'gelder Gemeinderat	142'487.70		146'100.00		142'662.25	
012.300.02	Entschädigungen, Si'gelder Kommissionen	21'794.50		20'500.00		32'689.25	
012.303.00	Sozialversicherungsbeiträge	10'111.65		13'000.00		11'255.40	
012.304.00	Personalversicherungsbeiträge	7'444.80		8'500.00		6'252.75	
012.305.00	Unfall- und Krankenversicherung	2'067.35		3'800.00		2'496.80	
012.309.00	Übriger Personalaufwand	1'790.00		5'000.00		4'262.50	
012.310.00	Büromaterial, Drucksachen, Inserate	607.25		1'300.00		657.50	
012.317.01	Spesenentschädigungen Gemeinderat	15'500.00		15'500.00		15'499.95	
012.317.02	Spesenentschädigungen Kommissionen	152.30		1'200.00		1'313.45	
012.317.03	Gemeinderatskredit	22'566.15		28'500.00		33'601.90	
012.318.01	Dienstleistungen Dritter, Bauberatung	2'013.90		5'000.00		30'790.85	
012.318.02	Übriger Verwaltungsaufwand	5.50		500.00		6'467.30	
012.390.00	Verrechneter Aufwand	1'052.40				1'392.00	
02	Allgemeine Verwaltung	999'142.84	315'421.50	1'007'000.00	293'700.00	875'531.11	335'857.85
029	Allgemeine Verwaltung	999'142.84	315'421.50	1'007'000.00	293'700.00	875'531.11	335'857.85
029.301.00	Besoldungen Verwaltungspersonal	643'779.25		655'000.00		539'425.75	
029.303.00	Sozialversicherungsbeiträge	50'751.95		42'600.00		41'137.95	
029.304.00	Personalversicherungsbeiträge	53'023.20		67'000.00		43'823.10	

LAUFENDE RECHNUNG 2011

KONTO	FUNKTIONALE GLIEDERUNG BEZEICHNUNG	RECHNUNG 2011		VORANSCHLAG 2011		RECHNUNG 2010	
		AUFWAND	ERTRAG	AUFWAND	ERTRAG	AUFWAND	ERTRAG
029.305.00	Unfall- und Krankenversicherung	9'284.65		14'500.00		8'551.50	
029.309.00	Übriger Personalaufwand	30'224.10		10'200.00		22'334.50	
029.309.01	Rückstellungen Ferien-/Überzeitguthaben	24'500.00					
029.310.00	Büromaterial, Drucksachen, Inserate usw	27'290.65		35'900.00		27'481.60	
029.311.00	Anschaffung Büromobiliar und Maschinen	2'234.15		500.00		836.75	
029.313.00	Verbrauchsmaterial			300.00			
029.315.00	Unterhalt Mobiliar und Maschinen			2'000.00		278.70	
029.316.00	Mieten, Benützungskosten	788.40		700.00		645.60	
029.317.00	Spesenentschädigungen	1'094.15		1'200.00		1'228.50	
029.318.01	Porti, Telefon, Bank-/PK'gebühren, Div.	22'207.32		27'000.00		25'227.11	
029.318.02	Honorare Dritter					8'701.60	
029.318.03	EDV, Kosten DLZ, Lizenzen usw.	70'360.55		83'900.00		90'415.25	
029.318.04	Versicherungsprämien	15'843.20		16'400.00		16'092.70	
029.318.06	Übriger Verwaltungsaufwand	2'098.97		2'000.00		940.15	
029.351.01	Gebühren Steuerverwaltung	42'093.30		44'200.00		45'411.35	
029.365.00	Beiträge an private Institutionen	3'569.00		3'600.00		2'999.00	
029.431.00	Gebühren für Amtshandlungen		940.00		1'100.00		700.00
029.434.00	Dienstleistungserträge				1'000.00		
029.435.00	Verkaufserlöse		90.00		500.00		45.00
029.436.00	Rückerstattungen von Dritten		2'758.50		2'500.00		14'706.85
029.451.01	Entschädigung Reg'führung Kirchensteuern		3'143.00		3'200.00		3'242.00
029.451.02	Provisionen des Kantons für Dienstleist.				4'200.00		3'234.00
029.490.00	Verrechneter Aufwand		308'490.00		281'200.00		313'930.00
09	Nicht aufteilbare Aufgaben	76'634.60	5'437.00	78'900.00	3'800.00	69'768.80	8'617.00
090	Verwaltungsliegenschaften	76'634.60	5'437.00	78'900.00	3'800.00	69'768.80	8'617.00
090.301.00	Besoldungen Reinigungspersonal	12'437.80		15'000.00		12'274.15	
090.303.00	Sozialversicherungsbeiträge	1'004.95		1'200.00		967.40	
090.304.00	Personalversicherungsbeiträge	510.60		700.00		536.40	
090.305.00	Unfall- und Krankenversicherung	142.85		200.00		151.05	
090.310.00	Büromaterial, Drucksachen, Inserate			100.00			
090.311.00	Anschaffung von Mobilien	3'605.35		3'600.00		1'062.25	
090.312.00	Wasser, Energie, Heizmaterial	22'364.90		23'500.00		18'766.25	

LAUFENDE RECHNUNG 2011

KONTO	FUNKTIONALE GLIEDERUNG BEZEICHNUNG	RECHNUNG 2011		VORANSCHLAG 2011		RECHNUNG 2010	
		AUFWAND	ERTRAG	AUFWAND	ERTRAG	AUFWAND	ERTRAG
090.313.00	Verbrauchsmaterial	1'175.00		1'000.00		1'368.70	
090.314.01	Unterhalt Verwaltungsgebäude	5'569.60		5'700.00		6'747.60	
090.314.02	Unterhalt altes Gemeindehaus	888.45		1'500.00		858.85	
090.314.03	Unterhalt Dorfhaus Frieswil	463.55		500.00		131.50	
090.314.04	Unterhalt übrige Liegenschaften	346.70		400.00		345.00	
090.317.00	Spesenentschädigungen			200.00			
090.318.00	Versicherungen, Gebühren	3'082.85		3'000.00		3'697.75	
090.319.00	Übriger Sachaufwand			300.00			
090.390.00	Verrechneter Aufwand	25'042.00		22'000.00		22'861.90	
090.427.00	Mietertrag		2'182.00		1'900.00		5'047.00
090.434.00	Benützungsgebühren usw.		3'225.00		1'500.00		3'210.00
090.436.00	Rückerstattungen		30.00		400.00		360.00
1	OEFFENTLICHE SICHERHEIT	335'154.10	303'952.45	382'500.00	299'800.00	293'330.35	275'569.75
10	Rechtsaufsicht	48'084.00	66'049.90	57'800.00	48'400.00	48'113.85	82'794.85
100	Mass und Gewicht	11'397.35	5'288.55	20'600.00	400.00	10'122.95	5'872.80
100.301.00	Besoldungen Waagmeister	125.00		200.00			
100.314.00	Unterhalt der öffentlichen Waagen			400.00		500.00	
100.318.00	Nachführung Vermessungswerk	11'272.35		20'000.00		9'622.95	
100.434.00	Waaggebühren, Gebühren amtl. Vermessung		4'838.55		200.00		5'872.80
100.435.00	Verkaufserlöse		450.00		200.00		
101	Übrige Rechtspflege	36'686.65	60'761.35	37'200.00	48'000.00	37'990.90	76'922.05
101.300.00	Entschädigungen, Tag- und Sitzungsgelder	640.00		300.00		320.00	
101.309.00	Übriger Personalaufwand	450.00		600.00		600.00	
101.310.00	Büromaterial, Drucksachen, Inserate			400.00		72.00	
101.310.01	Baupublikationen	5'008.80		5'000.00		4'638.40	
101.318.01	Staatsgebühren, Passationen usw	9'490.40		14'700.00		14'577.40	
101.318.02	Sachaufwand Zivilstandsämter usw	2'304.00		3'200.00		3'014.00	
101.318.03	Gebühren Bauwesen	15'018.65		9'000.00		7'880.00	
101.318.04	Sachaufwand (IDK, Pässe usw)					5'704.50	
101.330.00	Abschreibungen von Forderungen	80.00					

LAUFENDE RECHNUNG 2011

KONTO	FUNKTIONALE GLIEDERUNG BEZEICHNUNG	RECHNUNG 2011		VORANSCHLAG 2011		RECHNUNG 2010	
		AUFWAND	ERTRAG	AUFWAND	ERTRAG	AUFWAND	ERTRAG
101.352.00	Beiträge an Gemeinden (Mietamt usw)	3'694.80		4'000.00		1'184.60	
101.431.01	Kanzleigebühren		17'760.80		2'500.00		28'835.05
101.431.02	Baubewilligungsgebühren		42'410.55		45'000.00		48'087.00
101.431.03	Gebührenerträge Vormundschaft		590.00		300.00		
101.435.00	Verkaufserlöse				100.00		
101.436.00	Verschiedene Rückerstattungen				100.00		
11	Polizei	300.00		300.00		300.00	
113	Gemeindepolizei	300.00		300.00		300.00	
113.316.00	Mieten, Benützungsgebühren usw	300.00		300.00		300.00	
14	Feuerwehr	217'049.15	217'049.15	221'400.00	221'400.00	183'246.35	183'246.35
140	Feuerwehr	217'049.15	217'049.15	221'400.00	221'400.00	183'246.35	183'246.35
140.300.00	Entschädigungen, Sitzungsgelder	4'170.00		4'000.00		3'450.00	
140.301.01	Besoldungen (Feueraufseher usw)	8'865.00		8'000.00		6'705.00	
140.301.02	Sold	68'146.60		54'600.00		55'456.20	
140.303.00	Sozialversicherungsbeiträge	715.70		500.00		527.75	
140.305.00	Unfall- und Krankenversicherung	1'071.85		1'400.00		1'029.25	
140.309.00	Kursauslagen, übr. Personalaufwand	16'170.60		18'800.00		17'301.85	
140.310.00	Büromaterial, Drucksachen, Inserate usw	1'183.20		1'800.00		1'832.40	
140.311.00	Anschaffung Ausrüstung und Material	41'015.95		42'700.00		41'167.90	
140.312.00	Wasser, Energie, Heizmaterial	232.65		500.00		316.15	
140.313.00	Verbrauchsmaterial	10'703.55		10'800.00		7'795.95	
140.314.00	Unterhalt und Reparaturen Anlagen	2'121.75		16'000.00		1'733.50	
140.315.00	Unterhalt Fahrzeuge und Geräte	7'128.60		8'300.00		9'591.65	
140.316.00	Mieten, Benützungsgebühren usw	566.65		11'600.00		9'537.60	
140.317.00	Spesenentschädigungen, Verpflegung	2'962.95		2'500.00		2'682.10	
140.318.01	Telefon, Porti usw	1'352.45		2'300.00		1'497.30	
140.318.02	Haftpflicht- und Sachversicherungen	3'213.65		5'200.00		5'068.50	
140.318.03	Honorare, Projektkosten	2'888.65		5'300.00		3'897.00	
140.330.00	Abschreibungen von Forderungen	5'275.50		4'000.00		2'276.85	
140.362.00	Beitrag an Kompetenzzentrum	6'091.45		7'500.00		7'173.60	

LAUFENDE RECHNUNG 2011

KONTO	FUNKTIONALE GLIEDERUNG BEZEICHNUNG	RECHNUNG 2011		VORANSCHLAG 2011		RECHNUNG 2010	
		AUFWAND	ERTRAG	AUFWAND	ERTRAG	AUFWAND	ERTRAG
140.365.00	Beiträge an Amtsfeuerwehrverband usw	240.00		600.00		575.00	
140.380.00	Einlage in Spezialfinanzierungen	16'583.20		2'000.00			
140.390.00	Verrechneter Aufwand	1'249.20		6'000.00		2'030.80	
140.392.00	Verrechnete Abschreibungen	15'100.00		7'000.00		1'600.00	
140.427.00	Mietertrag		150.00		200.00		200.00
140.430.00	Wehrdienstersatzabgaben		167'647.50		190'000.00		127'429.00
140.431.00	Gebühren Brandschutzauflagen usw		2'695.00		4'000.00		8'140.00
140.434.00	Dienstleistungserträge		13'778.35		1'000.00		10'224.00
140.435.00	Verkaufserlöse		2'875.05		100.00		1'942.00
140.437.00	Bussen				100.00		
140.461.00	Beiträge Gebäudeversicherung		26'916.00		24'500.00		24'004.00
140.480.00	Entnahme aus Spezialfinanzierung						9'074.10
140.491.00	Verrechnete Zinsen		2'987.25		1'500.00		2'233.25
15	Militärische Landesverteidigung	1'394.55		1'900.00		1'450.75	
151	Militär	1'394.55		1'900.00		1'450.75	
151.316.00	Quartierentschädigung	400.00		400.00		400.00	
151.318.00	Entlassungsfeier usw	994.55		1'500.00		1'050.75	
16	Zivile Landesverteidigung	68'326.40	20'853.40	101'100.00	30'000.00	60'219.40	9'528.55
160	Zivilschutz	60'826.40	20'853.40	93'600.00	30'000.00	60'219.40	9'528.55
160.309.00	Kursauslagen usw			500.00			
160.312.00	Wasser, Energie, Heizmaterial	1'484.10		2'500.00		2'390.75	
160.314.00	Unterhalt und Reparaturen Anlagen	291.60		2'000.00		1'833.65	
160.315.00	Unterhalt Fahrzeuge, Geräte usw	302.95					
160.317.00	Spesenentschädigungen	800.00		1'000.00			
160.318.00	Versicherungsprämien, Porti, Telefon usw	931.00		700.00		854.40	
160.362.01	Beiträge an Kompetenzzentrum und Gös	34'995.75		55'000.00		45'490.60	
160.380.00	Einlage in Spezialfinanzierung	20'321.00		30'000.00		7'950.00	
160.390.00	Verrechneter Aufwand	1'700.00		1'900.00		1'700.00	
160.430.00	Schutzraumersatzabgaben		20'321.00		30'000.00		7'950.00
160.434.00	Benützungsgebühren usw		532.40				

LAUFENDE RECHNUNG 2011

KONTO	FUNKTIONALE GLIEDERUNG BEZEICHNUNG	RECHNUNG 2011		VORANSCHLAG 2011		RECHNUNG 2010	
		AUFWAND	ERTRAG	AUFWAND	ERTRAG	AUFWAND	ERTRAG
160.480.00	Entnahme aus Spezialfinanzierung						1'578.55
161	Übrige zivile Landesverteidigung	7'500.00		7'500.00			
161.365.00	Beitrag Stiftung "Einsatzk. in ao Lagen"	7'500.00		7'500.00			
2	BILDUNG	2'386'475.80	150'265.10	2'492'100.00	52'900.00	2'451'126.55	122'764.70
20	Kindergarten	217'547.15	23'154.50	232'600.00	18'100.00	250'237.65	19'323.20
200	Kindergarten	217'547.15	23'154.50	232'600.00	18'100.00	250'237.65	19'323.20
200.301.00	Besoldungen Abwarte	17'297.05		17'400.00		17'159.80	
200.303.00	Sozialversicherungsbeiträge	1'385.35		1'200.00		1'348.05	
200.304.00	Personalversicherungsbeiträge	1'013.40		1'400.00		1'054.20	
200.305.00	Unfall- und Krankenversicherung	129.00		300.00		140.50	
200.310.02	Schulmaterial und Lehrmittel	5'519.25		10'400.00		5'790.30	
200.311.00	Anschaffung von Mobilien	1'681.70		2'000.00		2'825.10	
200.312.00	Wasser, Energie, Heizmaterial	7'830.30		15'600.00		8'823.65	
200.313.00	Reinigungs- und Verbrauchsmaterial	800.00		600.00		557.05	
200.314.00	Baulicher Unterhalt	8'703.85		8'700.00		22'625.75	
200.315.00	Unterhalt Mobilien KG	155.05		800.00		16.70	
200.315.01	Unterhalt Mobilien Gebäudeunterhalt	299.65		500.00			
200.317.00	Spesen, Reisegeld usw	1'871.30		3'800.00		2'902.00	
200.318.01	Telefon, Porti, Versicherungsprämien usw	3'428.80		3'100.00		3'172.80	
200.318.02	Transportkosten	55'360.25		53'100.00		46'561.35	
200.351.00	Beiträge an Kanton, Lohnanteil	111'062.40		112'300.00		137'202.40	
200.390.00	Verrechneter Aufwand	1'009.80		1'400.00		58.00	
200.427.00	Mietertrag		14'052.00		15'600.00		13'976.00
200.436.00	Verschiedene Rückerstattungen		2'472.00		2'500.00		5'347.20
200.451.00	Rückerstattungen Kanton		6'630.50				
21	Volksschule	2'168'578.65	127'110.60	2'258'500.00	34'800.00	2'200'228.65	103'441.50
210	Primarstufe	570'283.20	3'405.00	568'400.00		573'423.60	3'244.30
210.351.00	Beiträge an Kanton, Lohnanteil	570'283.20		568'400.00		573'423.60	

LAUFENDE RECHNUNG 2011

KONTO	FUNKTIONALE GLIEDERUNG BEZEICHNUNG	RECHNUNG 2011		VORANSCHLAG 2011		RECHNUNG 2010	
		AUFWAND	ERTRAG	AUFWAND	ERTRAG	AUFWAND	ERTRAG
210.451.00	Rückerstattungen Kanton		3'405.00				3'244.30
212	Sekundarstufe 1	574'973.05	25'087.95	591'300.00		609'901.50	46'316.95
212.311.00	Anschaffung von Mobilien			900.00		242.40	
212.312.00	Energie	420.60		1'200.00		919.65	
212.313.00	Lebensmittel, Verbrauchsmaterial	5'664.05		6'300.00		6'747.25	
212.318.00	Transportkosten, Porti usw	1'242.00		2'200.00		2'070.00	
212.351.00	Beiträge an Kanton, Lohnanteil	359'558.40		347'700.00		368'422.20	
212.352.00	Schulgelder an andere Gemeinden	1'425.00		2'000.00		1'900.00	
212.362.00	Beitrag an Schulverband Aarberg	206'663.00		230'000.00		229'600.00	
212.362.01	Schulgelder gym. und beso. Klassen usw			1'000.00			
212.451.00	Rückerstattungen Kanton		25'087.95				15'260.95
212.462.00	Rückerstattungen von Beiträgen						31'056.00
214	Musikschulen	79'141.65	21.15	110'600.00		91'377.30	131.20
214.365.00	Beiträge an Musikschulen	79'141.65		110'600.00		91'377.30	
214.436.00	Verschiedene Rückerstattungen		21.15				131.20
217	Schulliegenschaften	598'170.20	34'329.00	625'400.00	34'300.00	611'194.85	38'795.85
217.300.00	Entschädigungen, Tag- und Sitzungsgelder	600.00		600.00		600.00	
217.301.01	Besoldungen Abwarte Schulhäuser	187'908.15		189'400.00		184'117.70	
217.301.02	Besoldungen Abwarte Mehrzweckhalle	82'935.35		85'500.00		87'431.55	
217.303.00	Sozialversicherungsbeiträge	21'239.60		17'900.00		20'918.70	
217.304.00	Personalversicherungsbeiträge	23'781.60		25'000.00		25'804.30	
217.305.00	Unfall- und Krankenversicherung	4'275.75		6'000.00		4'667.55	
217.309.00	Übriger Personalaufwand	477.45		800.00		403.70	
217.310.00	Büromaterial, Drucksachen, Inserate usw			100.00		58.90	
217.311.00	Anschaffung von Mobilien	6'524.70		5'900.00		3'096.20	
217.312.00	Wasser, Energie, Heizmaterial	56'532.90		93'700.00		64'961.45	
217.313.01	Reinigungsmaterial	5'843.85		8'000.00		6'406.50	
217.313.02	Verbrauchsmaterial	12'426.00		11'500.00		10'710.05	
217.314.01	Baulicher Unterhalt Schulhäuser	94'657.50		84'900.00		86'424.55	
217.314.02	Baulicher Unterhalt Mehrzweckhalle	55'424.75		57'200.00		67'958.55	
217.315.00	Unterhalt Mobilien, Geräte usw	12'110.40		12'500.00		10'369.35	

LAUFENDE RECHNUNG 2011

KONTO	FUNKTIONALE GLIEDERUNG BEZEICHNUNG	RECHNUNG 2011		VORANSCHLAG 2011		RECHNUNG 2010	
		AUFWAND	ERTRAG	AUFWAND	ERTRAG	AUFWAND	ERTRAG
217.317.00	Spesenentschädigungen	392.70		500.00		460.80	
217.318.00	Versicherungsprämien, Gebühren usw	21'784.40		18'200.00		24'562.60	
217.390.00	Verrechneter Aufwand	11'255.10		7'700.00		12'242.40	
217.427.00	Mietertrag		7'824.00		7'300.00		7'982.00
217.434.00	Benützungsgebühren		4'255.00		5'000.00		5'445.00
217.436.00	Verschiedene Rückerstattungen				1'000.00		3'668.85
217.490.01	Verrechneter Aufwand		22'250.00		21'000.00		21'700.00
218	Tagesschule	22'791.25	12'710.90				
218.300.00	Sitzungsgelder, Entschädigungen	5'642.05					
218.303.00	Sozialversicherungsbeiträge	455.65					
218.305.00	Unfall- und Krankenversicherung	81.35					
218.311.01	Anschaffungen	3'878.55					
218.318.01	Verpflegung	2'668.50					
218.351.01	Beiträge an Kanton für Besoldung	10'065.15					
218.434.01	Elternbeiträge		6'654.65				
218.461.01	Rückerstattungen Kanton		6'056.25				
219	Nicht Aufteilbares, Volksschule	323'219.30	51'556.60	362'800.00	500.00	314'331.40	14'953.20
219.300.00	Entschädigungen, Sitzungsgelder usw	812.50		2'100.00		5'975.00	
219.302.00	Besoldungen Lehrkräfte	1'052.00					
219.303.00	Sozialversicherungsbeiträge	84.95					
219.305.00	Unfall- und Krankenversicherung	13.40					
219.309.00	Übriger Personalaufwand	9'277.35		10'000.00		9'205.60	
219.310.01	Büromaterial, Drucksachen, Inserate usw	26'323.80		29'000.00		25'890.30	
219.310.02	Schulmaterial und Lehrmittel	63'914.25		61'500.00		50'563.40	
219.310.03	Material Werken	16'781.30		21'300.00		24'757.45	
219.310.04	Bibliotheksbücher usw	12'278.50		11'700.00		9'712.75	
219.311.01	Anschaffung von Mobilien usw für Schule	27'321.20		30'800.00		9'826.30	
219.311.02	Anschaffung von Geräten usw für Werken	1'386.15		4'100.00		1'776.95	
219.311.03	Anschaffung von Geräten usw für Turnen	6'541.75		5'600.00		5'795.80	
219.313.00	Schülerspeisung, div. Verbrauchsmaterial	1'922.00		2'500.00		1'652.00	
219.315.00	Unterhalt Mobiliar, Maschinen und Geräte	1'660.65		2'300.00		869.40	
219.317.02	Beiträge an Schulreisen, Lager usw	20'918.00		18'900.00		18'874.20	

LAUFENDE RECHNUNG 2011

KONTO	FUNKTIONALE GLIEDERUNG BEZEICHNUNG	RECHNUNG 2011		VORANSCHLAG 2011		RECHNUNG 2010	
		AUFWAND	ERTRAG	AUFWAND	ERTRAG	AUFWAND	ERTRAG
219.318.01	Telefon, Porti, übriger Aufwand	12'983.95		20'200.00		8'892.35	
219.318.02	Versicherungsprämien	1'038.90		2'900.00		1'175.90	
219.318.03	Transportkosten	3'973.05		4'700.00		3'997.50	
219.318.04	Schlussfeier, Examenbatzen	4'935.70		6'100.00		4'790.70	
219.362.01	Beitrag für ergänzende Schulangebote usw	61'180.00		80'000.00		83'416.20	
219.362.02	Beitrag an Schulverband Matzwil	48'719.90		49'000.00		47'109.60	
219.365.00	Beiträge an private Institutionen	100.00		100.00		50.00	
219.436.00	Verschiedene Rückerstattungen		1'353.80		500.00		2'610.00
219.451.01	Rückerstattungen des Kantons		33'790.00				
219.452.00	Rückerstattungen Gemeinden und Verbände		16'412.80				12'343.20
29	Übriges Bildungswesen	350.00		1'000.00		660.25	
292	Erwachsenenbildung	350.00		1'000.00		660.25	
292.310.00	Büromaterial, Drucksachen, Inserate			600.00		310.25	
292.364.00	Beiträge an Volkshochschule usw	50.00		100.00		50.00	
292.365.00	Beiträge an private Institutionen	300.00		300.00		300.00	
3	KULTUR UND FREIZEIT	323'400.65	216'289.05	334'900.00	197'900.00	312'787.15	198'389.40
30	Kulturförderung	59'272.05	1'588.85	66'600.00	100.00	71'473.70	3'022.00
302	Theater, Konzerte	12'450.00		12'500.00		15'350.00	
302.365.00	Diverse Beiträge	12'450.00		12'500.00		15'350.00	
309	Übrige Kulturförderung	46'822.05	1'588.85	54'100.00	100.00	56'123.70	3'022.00
309.300.00	Entschädigungen, Tag- und Sitzungsgelder	3'960.20		6'300.00		5'067.00	
309.310.00	Büromaterial, Drucksachen, Inserate	593.70		1'500.00		406.10	
309.317.00	Spesenentschädigungen	120.60		600.00		498.50	
309.318.01	Allgemeiner Aufwand Kulturkommission	13'167.30		15'400.00		16'555.85	
309.318.02	Allgemeiner Aufwand Jungbürgerfeier	1'228.90		3'000.00		1'047.10	
309.364.00	Beitrag an Regionale Kulturkonferenz RKK	20'699.15		20'600.00		20'607.75	
309.365.00	Diverse Beiträge	4'650.00		4'700.00		4'650.00	
309.390.00	Verrechneter Aufwand	2'402.20		2'000.00		7'291.40	

LAUFENDE RECHNUNG 2011

KONTO	FUNKTIONALE GLIEDERUNG BEZEICHNUNG	RECHNUNG 2011		VORANSCHLAG 2011		RECHNUNG 2010	
		AUFWAND	ERTRAG	AUFWAND	ERTRAG	AUFWAND	ERTRAG
309.435.00	Verkaufserlöse		1'588.85		100.00		3'022.00
31	Denkmalpflege und Heimatschutz	100.00		100.00		100.00	
310	Denkmalpflege und Heimatschutz	100.00		100.00		100.00	
310.365.00	Beiträge	100.00		100.00		100.00	
32	Massenmedien	235'703.15	208'520.20	237'200.00	194'200.00	203'939.25	195'367.40
320	Massenmedien	27'182.95		43'000.00		8'571.85	
320.310.00	Gemeindeblatt	5'968.40		14'700.00		6'267.50	
320.318.00	Porti, Aufwand Internet, allg. Verw'aufw	18'214.55		24'800.00		2'304.35	
320.365.00	Beiträge	3'000.00		3'500.00			
321	Antennen- und Kabelanlagen	208'520.20	208'520.20	194'200.00	194'200.00	195'367.40	195'367.40
321.300.00	Entschädigungen, Tag- und Sitzungsgelder			600.00			
321.301.00	Besoldungen	1'072.50				750.75	
321.303.00	Sozialversicherungsbeiträge	86.60				59.05	
321.310.00	Büromaterial, Drucksachen, Inserate			500.00			
321.312.00	Energie usw	4'735.25		3'000.00		4'613.90	
321.313.00	Verbrauchsmaterial			500.00			
321.314.00	Unterhalt der Anlage	29'941.70		35'000.00		16'644.40	
321.318.01	Porti, Taxen usw	674.85		800.00		744.45	
321.318.02	Gebühren Signalbezug usw	68'818.60		70'000.00		68'409.65	
321.318.03	Haftpflicht- und Sachversich., Honorare	394.05		500.00		394.05	
321.330.00	Abschreibungen Forderungen	72.00		500.00			
321.380.00	Einlagen in Spezialfinanzierungen	79'804.65		36'200.00		80'057.65	
321.390.00	Verrechneter Aufwand	22'920.00		20'000.00		22'760.00	
321.392.00	Verrechnete Abschreibungen			26'600.00		933.50	
321.428.00	Einnahmenüberschuss der Invest'rechnung		3'692.55				
321.431.00	Bewilligungsgebühren		150.00		500.00		300.00
321.434.00	Benützungsgebühren		196'631.75		190'000.00		190'419.05
321.436.00	Rückerstattungen				100.00		
321.491.00	Verrechnete Zinsen		8'045.90		3'600.00		4'648.35

LAUFENDE RECHNUNG 2011

KONTO	FUNKTIONALE GLIEDERUNG BEZEICHNUNG	RECHNUNG 2011		VORANSCHLAG 2011		RECHNUNG 2010	
		AUFWAND	ERTRAG	AUFWAND	ERTRAG	AUFWAND	ERTRAG
33	Parkanlagen und Wanderwege	3'592.85		1'000.00		1'651.80	
330	Parkanlagen und Wanderwege	3'592.85		1'000.00		1'651.80	
330.365.00	Beiträge	604.20		1'000.00		602.80	
330.390.00	Verrechneter Aufwand	2'988.65				1'049.00	
34	Sport	9'070.00		9'700.00		11'970.00	
340	Sport	9'070.00		9'700.00		11'970.00	
340.365.00	Beiträge an Sportvereine	9'070.00		9'700.00		11'970.00	
35	Übrige Freizeitgestaltung	15'662.60	6'180.00	20'300.00	3'600.00	23'652.40	
350	Übrige Freizeitgestaltung	15'662.60	6'180.00	20'300.00	3'600.00	23'652.40	
350.300.00	Entschädigungen, Tag- und Sitzungsgelder	2'042.00		3'000.00		2'983.00	
350.318.00	Allgemeiner Aufwand (Jugend)			1'500.00		500.00	
350.362.00	Aktion Ferienpass	1'000.00		1'000.00			
350.365.00	Beiträge	10'563.60		12'000.00		17'961.40	
350.366.00	Beitrag Seniorenfahrt	2'057.00		2'800.00		2'208.00	
350.436.00	Rückerstattungen		6'180.00		3'600.00		
4	GESUNDHEIT	17'532.05	4'384.00	21'600.00	5'000.00	17'078.75	4'650.00
44	Ambulante Krankenpflege	870.00		1'000.00		870.00	
440	Spitex/Krankenpflege	870.00		1'000.00		870.00	
440.365.00	Beiträge an Spitex, Samariter usw	870.00		1'000.00		870.00	
45	Krankheitsbekämpfung	1'766.50		1'500.00		3'266.50	
450	Krankheitsbekämpfung	1'766.50		1'500.00		3'266.50	
450.311.00	Anschaffung von Mobilien					1'500.00	
450.318.00	Versicherungsprämien	266.50				266.50	

LAUFENDE RECHNUNG 2011

KONTO	FUNKTIONALE GLIEDERUNG BEZEICHNUNG	RECHNUNG 2011		VORANSCHLAG 2011		RECHNUNG 2010	
		AUFWAND	ERTRAG	AUFWAND	ERTRAG	AUFWAND	ERTRAG
450.365.01	Beitrag an Verein für langd. Krankheiten	1'500.00		1'500.00		1'500.00	
46	Schulgesundheitsdienst	9'661.55		12'600.00		7'344.25	
460	Schulärztliche Pflege	4'097.95		4'700.00		2'745.80	
460.301.00	Löhne Schularzt	3'920.00		3'000.00		2'310.00	
460.303.00	Sozialversicherungsbeiträge	150.95		200.00		181.80	
460.305.00	Unfall- und Krankenversicherung	27.00					
460.318.00	Dienstleistungen, Honorare			1'500.00		254.00	
461	Schulzahnärztliche Pflege	5'563.60		7'900.00		4'598.45	
461.310.00	Kontrollhefte- und Karten, Büromaterial			100.00			
461.313.00	Schulzahnpflegematerial			300.00		428.10	
461.318.01	Aufklärungs- und Untersuchungskosten	5'563.60		6'000.00		4'170.35	
461.366.01	Beiträge an Kosten normale Gebisse			500.00			
461.366.02	Beiträge an Kosten anormale Gebisse			1'000.00			
47	Lebensmittelkontrolle	5'234.00	4'384.00	6'500.00	5'000.00	5'598.00	4'650.00
470	Lebensmittelkontrolle	5'234.00	4'384.00	6'500.00	5'000.00	5'598.00	4'650.00
470.318.00	Dienstleistungen Dritter	5'234.00		6'500.00		5'598.00	
470.431.00	Gebühren		4'384.00		5'000.00		4'650.00
5	SOZIALE WOHLFAHRT	2'097'889.30	12'213.40	2'105'900.00	9'800.00	1'983'467.05	12'833.40
50	Altersversicherung	47'300.00	12'213.40	46'200.00	9'800.00	47'300.00	12'833.40
500	AHV-Zweigstelle	47'300.00	12'213.40	46'200.00	9'800.00	47'300.00	12'833.40
500.310.00	Büromaterial, Drucksachen, Inserate			100.00			
500.365.00	Beiträge	50.00		100.00		50.00	
500.390.00	Verrechneter Aufwand	47'250.00		46'000.00		47'250.00	
500.451.00	Beitrag der AK an die Verwaltungskosten		12'213.40		9'800.00		12'833.40
53	Sonstige Sozialversicherungen	642'705.00		625'200.00		607'457.00	

LAUFENDE RECHNUNG 2011

KONTO	FUNKTIONALE GLIEDERUNG BEZEICHNUNG	RECHNUNG 2011		VORANSCHLAG 2011		RECHNUNG 2010	
		AUFWAND	ERTRAG	AUFWAND	ERTRAG	AUFWAND	ERTRAG
530	Gemeindeanteil an der EL, Sonstiges	639'095.00		616'100.00		607'457.00	
530.361.00	Beitrag an den Kanton	639'095.00		616'100.00		607'457.00	
	Gemeindeanteil an Familienzulagen	3'610.00		9'100.00			
533.351.00	Beitrag an den Kanton	3'610.00		9'100.00			
54	Jugendschutz	2'094.75		3'300.00		2'885.60	
540	Jugendschutz	2'094.75		3'300.00		2'885.60	
540.300.00	Entschädigungen, Tag- und Sitzungsgelder	913.75		1'500.00		1'307.50	
540.310.00	Elternbriefe	745.00		1'200.00		1'464.10	
540.313.00	Verbrauchsmaterial			300.00		14.00	
540.318.00	Pflegekinderversicherung	336.00		200.00			
540.365.00	Beitrag an Mütter- und Väterberatung	100.00		100.00		100.00	
58	Sozialhilfe	1'405'789.55		1'431'200.00		1'325'824.45	
580	Sozialhilfe			5'000.00		500.00	
580.366.00	Unterstützungen			5'000.00		500.00	
582	Wohlfahrts- und Fürsorgeeinrichtungen	5'653.25		6'300.00		4'453.95	
582.365.00	Beiträge an Private Institutionen	1'202.60		1'300.00		1'072.80	
582.366.00	Weihnachtsbescherung Heimbewohner	4'450.65		5'000.00		3'381.15	
587	Lastenausgleich	1'287'651.05		1'304'600.00		1'219'906.05	
587.351.00	Beitrag an den Kanton	1'287'651.05		1'304'600.00		1'219'906.05	
589	Sozialbehörden, Sekretariat	112'485.25		115'300.00		100'964.45	
589.300.00	Entschädigungen, Sitzungsgelder	2'513.30		2'500.00		2'777.30	
589.310.00	Büromaterial, Drucksachen usw	216.00		200.00		78.00	
589.317.00	Spesenentschädigungen	154.80		300.00		19.20	
589.365.00	Beiträge	109'601.15		112'300.00		98'089.95	

LAUFENDE RECHNUNG 2011

KONTO	FUNKTIONALE GLIEDERUNG BEZEICHNUNG	RECHNUNG 2011		VORANSCHLAG 2011		RECHNUNG 2010	
		AUFWAND	ERTRAG	AUFWAND	ERTRAG	AUFWAND	ERTRAG
6	VERKEHR	1'047'808.55	374'862.75	1'082'000.00	340'800.00	1'073'066.45	321'362.65
62	Gemeindestrassen	732'434.30	327'734.75	761'100.00	294'800.00	741'740.85	275'291.65
620	Gemeindestrassen	732'434.30	327'734.75	761'100.00	294'800.00	741'740.85	275'291.65
620.300.00	Entschädigungen, Tag- und Sitzungsgelder			500.00			
620.301.00	Besoldungen Wegmeister	292'635.10		285'000.00		284'800.30	
620.303.00	Sozialversicherungsbeiträge	22'291.00		18'500.00		22'565.10	
620.304.00	Personalversicherungsbeiträge	39'292.20		39'000.00		38'487.60	
620.305.00	Unfall- und Krankenversicherung	13'914.30		14'000.00		13'843.50	
620.306.00	Dienstkleider	575.65		1'200.00		725.55	
620.309.00	Übriger Personalaufwand	1'505.80		2'300.00		3'380.25	
620.310.00	Büromaterial, Drucksachen, Inserate	616.55		700.00		70.25	
620.311.00	Anschaffung Maschinen und Geräte	7'143.75		11'700.00		4'500.40	
620.312.00	Wasser, Energie, Heizmaterial	41'582.80		48'300.00		31'767.20	
620.313.01	Bau- und Unterhaltsmaterial Strassen	21'153.00		32'000.00		23'852.10	
620.313.02	Bau- und Unterhaltsmaterial Werkhof	1'780.60		2'800.00		1'373.25	
620.313.03	Kleinere Werkzeuge, Ersatzteile, Signale und diverses Verbrauchsmaterial	5'339.90		6'000.00		8'590.60	
620.313.04	Treib- und Schmierstoffe, Reinigungsmat.	11'931.45		13'800.00		11'136.35	
620.313.05	Winterdienst (Salz, Sand usw)	6'074.45		14'500.00		13'518.45	
620.314.01	Unterhalt und Reparaturen von Strassen	92'414.80		66'600.00		59'141.30	
620.314.02	Unterhalt und Reparaturen Oberw'kanal.	15'174.10		25'500.00		37'017.80	
620.314.03	Maschineneinsatz Dritter für allgemeinen Unterhalt (Strassenreinigung usw)	47'550.60		49'500.00		44'670.40	
620.314.04	Schneeräumung, Glatteisbekämpfung	19'650.75		22'600.00		35'545.85	
620.314.05	Baulicher Unterhalt Werkhof	1'500.05		1'200.00		1'134.30	
620.314.07	Unterhalt öffentliche Beleuchtung	23'348.20		17'000.00		19'752.10	
620.315.00	Unterhalt von Fahrzeugen, Maschinen usw	15'896.10		15'000.00		18'489.15	
620.316.01	Miete von Maschinen, Geräten usw	4'998.50		10'000.00		6'195.55	
620.317.00	Spesenentschädigungen	367.50		1'500.00			
620.318.01	Honorare	810.00		7'500.00		9'054.55	
620.318.02	Haftpflicht- und Sachversicherungen	3'657.90		6'800.00		7'605.45	
620.318.03	Transporte durch Dritte usw	30'864.90		35'500.00		34'199.75	

LAUFENDE RECHNUNG 2011

KONTO	FUNKTIONALE GLIEDERUNG BEZEICHNUNG	RECHNUNG 2011		VORANSCHLAG 2011		RECHNUNG 2010	
		AUFWAND	ERTRAG	AUFWAND	ERTRAG	AUFWAND	ERTRAG
620.318.04	Übrige Verwaltungskosten	10'364.35		12'100.00		10'323.75	
620.434.00	Dienstleistungserträge		-127.00				1'414.00
620.435.00	Verkaufserlöse		100.00				935.05
620.436.00	Verschiedene Rückerstattungen		20'140.25				3'382.65
620.461.00	Kantonsbeiträge		219'486.35		196'400.00		179'345.45
620.490.00	Verrechneter Aufwand		88'135.15		98'400.00		90'214.50
65	Regionalverkehr	7'302.40		8'200.00		15'908.85	
650	Regionalverkehrsbetriebe	7'302.40		8'200.00		15'908.85	
650.300.00	Entschädigungen, Tag- und Sitzungsgelder			500.00			
650.314.00	Unterhalt Postautohaltestellen usw	600.00		1'100.00		8'067.65	
650.316.00	Mieten, Pachtzinsen usw	1'990.00		2'000.00		1'990.00	
650.390.00	Verrechneter Aufwand	4'712.40		4'600.00		5'851.20	
69	Übriger Verkehr	308'071.85	47'128.00	312'700.00	46'000.00	315'416.75	46'071.00
690	Übriger Verkehr	308'071.85	47'128.00	312'700.00	46'000.00	315'416.75	46'071.00
690.318.00	Zusatzangebote, Generalabonnements	45'200.00		45'200.00		39'100.00	
690.351.00	Gemeindeanteil LA öffentlicher Verkehr	262'871.85		267'500.00		266'473.00	
690.366.00	Beiträge an öff. Verkehrsmittel					9'843.75	
690.436.00	Rückerstattungen (Benützung GA)		47'128.00		46'000.00		46'071.00
7	UMWELT UND RAUMORDNUNG	2'455'284.19	2'358'592.29	2'592'100.00	2'505'300.00	2'258'485.25	2'135'549.40
70	Wasserversorgung	718'796.90	718'796.90	970'300.00	970'300.00	717'545.25	717'545.25
700	Wasserversorgung	718'796.90	718'796.90	970'300.00	970'300.00	717'545.25	717'545.25
700.300.00	Entschädigungen, Tag- und Sitzungsgelder	2'000.00		2'000.00		2'290.00	
700.301.00	Besoldungen	17'647.00		22'500.00		20'528.00	
700.303.00	Sozialversicherungsbeiträge	1'424.65		1'500.00		1'440.10	
700.305.00	Unfallversicherungsbeiträge	1'273.60		1'300.00		1'303.75	
700.309.00	Übriger Personalaufwand	336.00		500.00			
700.310.00	Büromaterial, Drucksachen, Inserate			500.00			

LAUFENDE RECHNUNG 2011

KONTO	FUNKTIONALE GLIEDERUNG BEZEICHNUNG	RECHNUNG 2011		VORANSCHLAG 2011		RECHNUNG 2010	
		AUFWAND	ERTRAG	AUFWAND	ERTRAG	AUFWAND	ERTRAG
700.311.00	Anschaffung Mobilien, Maschinen	925.65		8'000.00		1'800.00	
700.312.00	Wasserbezug, Energie usw	34'685.20		48'000.00		35'777.75	
700.313.00	Verbrauchsmaterial	941.80		2'000.00		140.00	
700.314.01	Unterhalt Pumpwerke, Reservoir	17'623.85		50'000.00		34'012.55	
700.314.02	Unterhalt Leitungsnetz	84'973.80		70'000.00		33'540.35	
700.316.00	Mieten, Benützungsgebühren usw			1'000.00			
700.317.00	Spesenentschädigungen	811.65		1'000.00		1'296.85	
700.318.01	Telefon, Porti, Rechtskosten usw	2'476.20		2'700.00		2'793.35	
700.318.02	Haftpflicht- und Sachversicherungen	4'018.45		4'000.00		4'108.95	
700.318.03	Honorare Dritter	7'315.65		8'000.00		6'339.65	
700.318.04	Wasseruntersuchungen	3'133.60		8'000.00		11'689.45	
700.319.00	Übriger Sachaufwand			100.00			
700.331.00	Abschreibungen Wiederbeschaffungswerte	217'848.10		252'200.00		252'217.00	
700.332.00	Abschreibungen Auflösung SF Werterhalt			197'800.00		15'506.20	
700.362.00	Beiträge an Gemeinden	7'987.60		8'100.00		7'987.60	
700.380.01	Einlage Rechnungsausgleich (SF RA)	36'609.70				10'109.10	
700.380.02	Einlage Werterhalt (SF WE)	252'217.00		252'200.00		252'217.00	
700.390.00	Verrechneter Aufwand	24'547.40		28'900.00		22'447.60	
700.431.00	Behandlungsgebühren usw		900.00		1'300.00		1'100.00
700.435.00	Erlös aus Wasserverkauf		452'480.50		450'000.00		433'934.60
700.436.00	Rückerstattungen von Dritten		12'139.50		200.00		2'879.05
700.480.01	Entnahme Rechnungsausgleich (SF RA)				59'800.00		
700.480.02	Entnahme Werterhalt (SF WE)		235'495.25		450'000.00		267'723.20
700.491.00	Verrechnete Zinsen		17'781.65		9'000.00		11'908.40
71	Abwasserentsorgung	1'049'942.90	1'049'942.90	1'111'700.00	1'111'700.00	1'032'220.50	1'032'220.50
710	Abwasserentsorgung	1'049'942.90	1'049'942.90	1'111'700.00	1'111'700.00	1'032'220.50	1'032'220.50
710.300.00	Entschädigungen, Tag- und Sitzungsgelder	2'130.00		2'000.00		3'260.00	
710.310.00	Büromaterial, Drucksachen, Inserate			500.00			
710.312.00	Energie usw	139.30		500.00		362.35	
710.314.00	Unterhalt der Anlagen			20'000.00		10'442.70	
710.317.00	Spesenentschädigungen	12.60		100.00		14.70	
710.318.00	Versicherungsprämien, div. Aufwand	271.85		500.00		100.00	

LAUFENDE RECHNUNG 2011

KONTO	FUNKTIONALE GLIEDERUNG BEZEICHNUNG	RECHNUNG 2011		VORANSCHLAG 2011		RECHNUNG 2010	
		AUFWAND	ERTRAG	AUFWAND	ERTRAG	AUFWAND	ERTRAG
710.318.01	Honorare Dritter	6'649.15		6'000.00		3'894.05	
710.319.00	Übriger Aufwand	9.70		300.00			
710.331.00	Abschreibungen Wiederbeschaffungswerte	289'000.00		289'000.00		289'000.00	
710.332.00	Abschreibungen Auflösung SF Werterhalt	21'162.55		26'000.00		38'479.60	
710.362.00	Betriebsbeitrag an GV ARA-Region Lyss	332'733.55		445'000.00		364'657.50	
710.380.01	Einlage Rechnungsausgleich (SF RA)	82'676.60				5'976.20	
710.380.02	Einlage Werterhalt (SF WE)	289'000.00		289'000.00		289'000.00	
710.390.00	Verrechneter Aufwand	26'157.60		32'800.00		27'033.40	
710.431.00	Behandlungsgebühren usw		900.00		1'500.00		1'100.00
710.434.00	Benützungsgebühren		667'092.50		665'000.00		675'173.20
710.436.00	Rückerstattungen Dritter		29'573.85				
710.480.01	Entnahme Rechnungsausgleich (SF RA)				102'200.00		
710.480.02	Entnahme Werterhalt (SF WE)		310'162.55		315'000.00		327'479.60
710.491.00	Verrechnete Zinsen		42'214.00		28'000.00		28'467.70
72	Abfallentsorgung	503'626.74	503'626.74	314'400.00	314'400.00	333'276.45	333'276.45
720	Abfallentsorgung	503'626.74	503'626.74	314'400.00	314'400.00	333'276.45	333'276.45
720.300.00	Entschädigungen, Tag- und Sitzungsgelder			500.00			
720.309.00	Übriger Personalaufwand			300.00			
720.310.00	Büromaterial, Drucksachen, Inserate	1'610.35		2'000.00		1'494.70	
720.311.00	Anschaffung von Mobiliar	12'880.00		25'000.00			
720.313.00	Verbrauchsmaterial			300.00			
720.314.00	Unterhalt der Anlagen			500.00		3'385.40	
720.316.00	Mieten, Pachtzinse usw	5'437.70		5'500.00		5'391.75	
720.317.00	Spesenentschädigungen			500.00			
720.318.00	Abfuhrkosten usw	175'730.65		166'000.00		218'229.15	
720.318.01	Arbeiten Deponie	75'951.55					
720.330.00	Abschreibungen Forderungen	677.25		1'000.00		205.35	
720.365.00	Beiträge	891.20		1'000.00		933.10	
720.380.00	Einlage in Spezialfinanzierung	5'408.24				9'776.30	
720.390.00	Verrechneter Aufwand	73'681.80		82'300.00		67'514.30	
720.391.00	Verrechnete Zinsen	1'311.85		9'000.00		8'344.30	
720.392.00	Verrechnete Abschreibungen	150'046.15		20'500.00		18'002.10	

LAUFENDE RECHNUNG 2011

KONTO	FUNKTIONALE GLIEDERUNG BEZEICHNUNG	RECHNUNG 2011		VORANSCHLAG 2011		RECHNUNG 2010	
		AUFWAND	ERTRAG	AUFWAND	ERTRAG	AUFWAND	ERTRAG
720.426.00	Ertrag des Verwaltungsvermögens		5'020.00		5'000.00		5'020.00
720.434.00	Gebührenertrag Entsorgung		258'451.70		255'000.00		265'182.10
720.434.01	Gebührenertrag Deponie		147'847.80				44'718.40
720.435.00	Verkaufserlöse		16'358.84		17'000.00		14'288.95
720.436.00	Rückerstattungen Dritter				2'000.00		703.50
720.437.00	Bussen						50.00
720.480.00	Entnahme aus Spezialfinanzierung		75'948.40		35'400.00		3'283.00
720.491.00	Verrechnete Zinsen						30.50
74	Friedhof und Bestattung	69'046.10	3'330.00	79'000.00	5'000.00	65'866.55	4'310.00
740	Friedhof und Bestattung	69'046.10	3'330.00	79'000.00	5'000.00	65'866.55	4'310.00
740.301.00	Besoldungen	30'340.00		31'000.00		30'358.50	
740.303.00	Sozialversicherungsbeiträge	944.40		900.00		931.50	
740.305.00	Unfall- und Krankenversicherung	437.55		600.00		481.30	
740.312.00	Wasser, Energie usw	4'232.50		6'100.00		5'155.15	
740.313.00	Verbrauchsmaterial	310.60		300.00		231.80	
740.314.00	Unterhalt der Friedhofanlagen	11'169.80		11'500.00		12'519.40	
740.314.01	Unterhalt der Aufbahrungshalle	1'511.75		500.00			
740.315.00	Unterhalt Mobilien und Geräte	5'361.70		800.00		963.00	
740.317.00	Spesenentschädigungen	811.30		700.00		489.30	
740.318.00	Versicherungsprämien, div. Aufwand	11'120.80		14'900.00		11'628.30	
740.362.00	Friedhofbeitrag Gemeinde Radelfingen	1'250.00		10'000.00		1'250.00	
740.390.00	Verrechneter Aufwand	1'555.70		1'700.00		1'858.30	
740.434.00	Friedhofgebühren		3'330.00		5'000.00		4'310.00
75	Gewässerverbauungen	23'458.60		28'700.00		23'206.30	
750	Gewässerverbauungen	23'458.60		28'700.00		23'206.30	
750.314.00	Baulicher Unterhalt			3'500.00			
750.318.00	Dienstleistungen, Honorare usw	100.00		1'000.00		100.00	
750.362.00	Beitrag an Gemeindeverband Lyssbach	22'000.00		22'000.00		22'000.00	
750.390.00	Verrechneter Aufwand	1'358.60		2'200.00		1'106.30	

LAUFENDE RECHNUNG 2011

KONTO	FUNKTIONALE GLIEDERUNG BEZEICHNUNG	RECHNUNG 2011		VORANSCHLAG 2011		RECHNUNG 2010	
		AUFWAND	ERTRAG	AUFWAND	ERTRAG	AUFWAND	ERTRAG
77	Naturschutz	24'139.55	16'008.50	19'000.00	16'100.00	25'188.90	19'471.25
770	Naturschutz	24'139.55	16'008.50	19'000.00	16'100.00	25'188.90	19'471.25
770.300.00	Entschädigungen, Tag- und Sitzungsgelder	1'385.50		2'300.00		1'828.00	
770.310.00	Büromaterial, Drucksachen, Inserate	205.15		400.00		543.45	
770.313.00	Verbrauchsmaterial					150.00	
770.314.00	Unterhalt Lobsigensee usw	2'173.50		2'500.00		10'507.75	
770.317.00	Spesenentschädigungen			200.00		80.50	
770.318.00	Leistungen Dritter	11'240.40		4'200.00		4'144.20	
770.365.00	Beitrag an ökol. Ausgleichsmassnahmen	6'435.00		6'300.00		6'435.00	
770.380.00	Einlage in Spezialfinanzierung	2'700.00		2'100.00		1'500.00	
770.390.00	Verrechneter Aufwand			1'000.00			
770.427.00	Miet- und Pächtertrag		2'700.00		2'100.00		1'500.00
770.436.00	Rückerstattungen Dritter		2'000.00				
770.461.00	Kantonsbeiträge				1'000.00		328.50
770.480.00	Entnahme aus Spezialfinanzierung		11'308.50		13'000.00		17'642.75
78	Übriger Umweltschutz	48'891.60	31'114.60	50'800.00	37'800.00	44'528.10	28'725.95
780	Öffentliche Toiletten	16'457.00		13'000.00		15'802.15	
780.301.00	Besoldungen					35.60	
780.303.00	Sozialversicherungsbeiträge					2.80	
780.311.00	Anschaffung Material und Geräte	729.00		1'500.00			
780.312.00	Energie, Wasser usw	1'734.30		2'500.00		1'757.00	
780.313.00	Verbrauchsmaterial, Robidogsäcke	2'174.85		1'900.00		1'980.40	
780.314.00	Baulicher Unterhalt	966.15				979.80	
780.318.00	Haftpflicht- und Sachversicherungen	51.80		100.00		65.05	
780.390.00	Verrechneter Aufwand	10'800.90		7'000.00		10'981.50	
781	Tierkörperbeseitigung	31'114.60	31'114.60	37'800.00	37'800.00	28'725.95	28'725.95
781.301.00	Besoldungen	6'052.85		5'000.00		5'618.75	
781.303.00	Sozialversicherungsbeiträge			300.00			
781.312.00	Wasser, Energie	1'701.75		1'700.00		1'695.20	
781.314.00	Baulicher Unterhalt	796.00		2'000.00		2'015.35	

LAUFENDE RECHNUNG 2011

KONTO	FUNKTIONALE GLIEDERUNG BEZEICHNUNG	RECHNUNG 2011		VORANSCHLAG 2011		RECHNUNG 2010	
		AUFWAND	ERTRAG	AUFWAND	ERTRAG	AUFWAND	ERTRAG
781.315.00	Unterhalt Mobiliar, Einrichtungen	4'199.05		500.00			
781.318.00	Dienstleistungen Dritter	18'364.95		27'300.00		19'396.65	
781.390.00	Verrechneter Aufwand			1'000.00			
781.436.00	Rückerstattungen Dritter		14'000.10		22'000.00		17'896.65
781.490.00	Verrechneter Aufwand		17'114.50		15'800.00		10'829.30
789	Übrige Immissionen	1'320.00					
789.300.00	Entschädigungen, Tag- und Sitzungsgelder	1'320.00					
79	Raumordnung	17'381.80	35'772.65	18'200.00	50'000.00	16'653.20	
790	Raumplanung	17'381.80	35'772.65	18'200.00	50'000.00	16'653.20	
790.310.00	Büromaterial, Drucksachen	687.00		1'100.00			
790.365.00	Beitrag an Regionalplanung	16'694.80		17'100.00		16'653.20	
790.439.00	Abgaben auf Planungsmehrwerten		35'772.65		50'000.00		
8	VOLKSWIRTSCHAFT	2'373'132.42	2'337'895.62	2'422'900.00	2'389'600.00	2'333'830.15	2'317'215.50
80	Landwirtschaft	5'904.05	710.00	10'500.00	1'300.00	5'109.60	4'838.00
800	Landwirtschaft	5'904.05	710.00	10'500.00	1'300.00	5'109.60	4'838.00
800.301.00	Besoldungen	4'770.00		8'000.00		3'960.00	
800.303.00	Sozialversicherungsbeiträge	385.10		500.00		311.70	
800.305.00	Unfall- und Krankenversicherung	68.80					
800.310.00	Büromaterial, Drucksachen, Inserate			100.00			
800.317.00	Spesenentschädigungen	126.00		300.00		137.90	
800.318.00	Zählungen, Erhebungen, Konzessionen	554.15		800.00		700.00	
800.364.00	Beiträge an Flurgenossenschaft, BVG usw			800.00			
800.410.00	Erträge aus Konzessionen usw		710.00		1'200.00		638.00
800.431.00	Gebühren				100.00		
800.436.00	Rückerstattungen						4'200.00
81	Forstwirtschaft	53'485.15	26'015.85	28'900.00	8'000.00	18'263.00	4'226.25

LAUFENDE RECHNUNG 2011

KONTO	FUNKTIONALE GLIEDERUNG BEZEICHNUNG	RECHNUNG 2011		VORANSCHLAG 2011		RECHNUNG 2010	
		AUFWAND	ERTRAG	AUFWAND	ERTRAG	AUFWAND	ERTRAG
810	Forstverwaltung	1'580.00		2'400.00		1'500.00	
810.306.00	Dienst- und Schutzkleider			500.00			
810.365.00	Beiträge	1'580.00		1'900.00		1'500.00	
811	Kulturen, Pflegemassnahmen			1'000.00			
811.390.00	Verrechneter Aufwand			1'000.00			
812	Holzernte	11'323.50	9'528.70	8'500.00	8'000.00	251.75	4'226.25
812.311.00	Anschaffung Maschinen und Geräte	34.00		500.00			
812.314.00	Dienstleistungen Dritter	11'289.50		7'500.00		251.75	
812.318.00	Honorare, allgemeiner Verwaltungsaufwand			500.00			
812.435.01	Verkaufserlös Stammholz		9'528.70		6'500.00		4'226.25
812.438.00	Eigenleistungen für Investitionen				1'500.00		
813	Strassen- und Wegunterhalt	40'581.65	16'487.15	17'000.00		16'511.25	
813.314.00	Baulicher Unterhalt durch Dritte	40'581.65		17'000.00		16'511.25	
813.461.00	Kantonsbeiträge		16'487.15				
82	Jagd und Fischerei	361.70		1'200.00		861.30	
820	Jagd und Fischerei	361.70		1'200.00		861.30	
820.318.00	Dienstleistungen Dritter	361.70		700.00		361.30	
820.365.00	Beiträge			500.00		500.00	
83	Tourismus	2'000.00		1'000.00		1'480.00	
830	Tourismus	2'000.00		1'000.00		1'480.00	
830.300.00	Entschädigungen, Tag- und Sitzungsgelder					480.00	
830.365.00	Beiträge an private Institutionen	2'000.00		1'000.00		1'000.00	
86	Energie	2'311'381.52	2'311'169.77	2'381'300.00	2'380'300.00	2'308'116.25	2'308'151.25
860	Elektrizität	2'309'519.77	2'309'519.77	2'378'800.00	2'378'800.00	2'305'776.25	2'305'776.25
860.300.00	Entschädigungen, Tag- und Sitzungsgelder	2'858.80		4'000.00		3'460.00	

LAUFENDE RECHNUNG 2011

KONTO	FUNKTIONALE GLIEDERUNG BEZEICHNUNG	RECHNUNG 2011		VORANSCHLAG 2011		RECHNUNG 2010	
		AUFWAND	ERTRAG	AUFWAND	ERTRAG	AUFWAND	ERTRAG
860.301.00	Besoldungen	10'409.15		10'500.00		11'083.05	
860.303.00	Sozialversicherungsbeiträge	840.60		600.00		1'197.25	
860.305.00	Unfallversicherungsbeiträge	851.60		800.00		850.85	
860.309.00	Übriger Personalaufwand			800.00		200.00	
860.310.00	Büromaterial, Drucksachen, Inserate	991.75		1'500.00		661.10	
860.311.00	Anschaffung Zähler und Apparate	23'673.55		18'000.00		95'596.40	
860.312.00	Energiebezug	1'361'143.20		1'347'000.00		1'286'411.20	
860.313.00	Verbrauchsmaterial			500.00		67.40	
860.314.01	Unterhalt Trafostationen usw	4'093.70		41'500.00		10'127.00	
860.314.02	Unterhalt Leitungsnetz	39'134.45		50'500.00		13'507.05	
860.315.00	Unterhalt Zähler und Apparate	19'581.15		8'000.00		19'927.75	
860.316.00	Mieten, Benützungsgebühren usw	13'606.20		15'200.00		14'911.85	
860.317.00	Spesenentschädigungen	302.40		500.00		579.20	
860.318.01	Telefon, Porti, Rechtskosten usw	1'976.80		3'500.00		2'459.85	
860.318.02	Haftpflicht- und Sachversicherungen	4'061.65		4'700.00		4'095.55	
860.318.03	Honorare Dritter	48'864.85		51'800.00		57'393.30	
860.318.04	EDV, Software	1'835.40					
860.319.00	Übriger Sachaufwand	27.00		500.00		77.00	
860.330.00	Abschreibungen Forderungen	10'989.35		5'000.00		1'503.35	
860.365.00	Beiträge an Fachorganisationen	1'058.10		4'300.00		22'860.70	
860.380.00	Einlage in Spezialfinanzierung	266'547.32		279'900.00		214'855.50	
860.390.00	Verrechneter Aufwand	168'994.70		137'500.00		173'901.20	
860.391.00	Verrechnete Zinsen			39'000.00		42'700.00	
860.392.00	Verrechnete Abschreibungen	183'400.60		193'200.00		178'513.65	
860.395.00	Verrechneter Ertrag Gemeindeabgaben	144'277.45		160'000.00		148'836.05	
860.410.00	Rückvergütung der BKW		28'150.05		10'800.00		41'189.20
860.431.00	Bewilligungsgebühren		600.00		2'000.00		1'225.00
860.434.00	Benützungsgebühren usw		1'369.85		5'000.00		6'731.30
860.435.02	Erlös aus übrigen Verkäufen				40'000.00		
860.435.11	Verkaufserlös Energie		954'390.47		940'000.00		919'852.20
860.435.12	Verkaufserlös Netznutzung		1'048'925.45		1'100'000.00		1'073'636.50
860.435.13	Verkaufserlös Gemeindeabgaben		144'277.45		160'000.00		146'836.05
860.435.14	Verkaufserlös gesetzliche Förderabgabe		49'942.85		60'000.00		50'828.20
860.435.15	Verkaufserlös SwissGrid		75'138.65		46'000.00		45'179.90

LAUFENDE RECHNUNG 2011

KONTO	FUNKTIONALE GLIEDERUNG BEZEICHNUNG	RECHNUNG 2011		VORANSCHLAG 2011		RECHNUNG 2010	
		AUFWAND	ERTRAG	AUFWAND	ERTRAG	AUFWAND	ERTRAG
860.436.00	Rückerstattungen		1'196.40		1'000.00		2'527.70
860.491.00	Verrechnete Zinsen		5'528.60		14'000.00		17'770.20
869	Übrige Energie	1'861.75	1'650.00	2'500.00	1'500.00	2'340.00	2'375.00
869.310.00	Büromaterial, Drucksachen, Inserate		91.75				
869.318.00	Honorare Dritter	1'770.00		2'500.00		2'340.00	
869.431.00	Gebühren		1'650.00		1'500.00		2'375.00
9	FINANZEN UND STEUERN	1'837'115.67	8'320'942.65	1'327'600.00	7'772'900.00	1'157'409.45	7'495'943.90
90	Steuern	56'166.05	6'404'307.25	50'000.00	6'325'300.00	-4'576.00	6'211'005.95
900	Obligatorische periodische Steuern		5'698'643.40		5'685'300.00		5'509'118.10
900.400.01	Einkommenssteuern natürliche Personen		5'144'104.05		5'241'300.00		5'140'691.15
900.400.02	Vermögenssteuern natürliche Personen		402'759.90		489'000.00		421'158.65
900.400.03	Quellensteuern		110'134.75		55'000.00		57'637.55
900.400.17	Pauschale Steueranrechnung nat Personen		-302.05		-500.00		-76.40
900.400.51	Gemeindesteuerteilungen zG der Gemeinde natürliche Personen		84'458.00		75'000.00		48'969.30
900.400.52	Gemeindesteuerteilungen zL der Gemeinde natürliche Personen		-318'984.55		-250'000.00		-370'742.90
900.400.90	Rückstellungen für Steuerteilungen nat. Personen (Bildung/Auflösung)		26'000.00				70'000.00
900.400.99	Rückstellungen Steuergesetzrevision		-56'600.00				
900.401.01	Gewinnsteuern juristische Personen		257'879.00		60'000.00		101'610.45
900.401.02	Kapitalsteuern juristische Personen		3'767.45		10'000.00		11'931.50
900.401.03	Holdingsteuern		34'365.00		500.00		18'743.65
900.401.04	Gemeindesteuerteilungen zG der Gemeinde juristische Personen		12'544.75		15'000.00		15'096.75
900.401.05	Gemeindesteuerteilungen zL der Gemeinde juristische Personen		-1'482.90		-10'000.00		-5'901.60
901	Obligatorische aperiodische Steuern		222'738.15		160'000.00		212'921.90
901.400.04	Lotteriegewinnsteuern		1'590.00				610.00
901.400.11	Nachsteuern und Bussen		2'741.40				47'165.45

LAUFENDE RECHNUNG 2011

KONTO	FUNKTIONALE GLIEDERUNG BEZEICHNUNG	RECHNUNG 2011		VORANSCHLAG 2011		RECHNUNG 2010	
		AUFWAND	ERTRAG	AUFWAND	ERTRAG	AUFWAND	ERTRAG
901.403.01	Grundstückgewinnsteuern		52'508.00		60'000.00		29'606.85
901.403.02	Sonderveranlagung		165'898.75		100'000.00		135'539.60
902	Liegenschaftssteuern		461'719.60		460'000.00		469'941.25
902.402.01	Liegenschaftssteuern		461'719.60		460'000.00		469'941.25
903	Steuerabschreibungen	55'986.05	5'601.10	50'000.00	5'000.00	-4'576.00	3'539.70
903.330.00	Steuerabschreibungen infolge Uneinbringlichkeit periodische Steuern	64'762.60		50'000.00		31'783.50	
903.330.01	Wertberichtigung für gefährdete Steuerguthaben	-15'905.00				-38'959.00	
903.330.03	Steuerabschreibungen infolge Uneinbringlichkeit aperiodische Steuern	7'128.45				2'599.50	
903.400.01	Eingang abgeschrieb. Steuern periodisch		5'601.10		5'000.00		3'539.70
904	Fakultative Steuern und Abgaben	180.00	15'605.00		15'000.00		15'485.00
904.330.00	Steuerabschreibungen infolge Uneinbringlichkeit fak. Steuern und Abgaben	180.00					
904.406.00	Hundetaxen		15'605.00		15'000.00		15'485.00
92	Finanzausgleich		465'808.00		440'000.00		427'381.00
920	Finanzausgleich		465'808.00		440'000.00		427'381.00
920.444.01	Zuschuss Disparitätenabbau		465'808.00		440'000.00		427'381.00
93	Anteile an kantonalen Steuern u. Abgaben		18'761.65		10'000.00		1'348.25
930	Anteile an kantonalen Steuern u. Abgaben		18'761.65		10'000.00		1'348.25
930.441.00	Erbschafts- und Schenkungssteuern		18'761.65		10'000.00		1'348.25
94	Vermögens- und Schuldenverwaltung	717'988.62	938'032.55	474'800.00	590'300.00	509'246.15	508'323.40
940	Zinswesen	227'321.42	116'320.10	213'900.00	200'200.00	221'158.40	207'252.20
940.321.01	Zins auf kurzfr. Schulden; Bankkredite	237.10		1'500.00		1'261.30	

LAUFENDE RECHNUNG 2011

KONTO	FUNKTIONALE GLIEDERUNG BEZEICHNUNG	RECHNUNG 2011		VORANSCHLAG 2011		RECHNUNG 2010	
		AUFWAND	ERTRAG	AUFWAND	ERTRAG	AUFWAND	ERTRAG
940.321.02	Zins auf kurzfr. Schulden; Vergüt'zins (ohne Steuern)	1'669.00		1'600.00		1'671.30	
940.321.03	Vergütungszinse auf Steuern	22'641.25		25'000.00		23'490.00	
940.322.00	Zins auf mittel- und langfr. Schulden	124'589.00		128'300.00		128'250.00	
940.323.00	Zins für Sonderrechnungen/Legate	1'627.67		1'400.00		1'427.40	
940.391.01	Verrechnete Zinsen Wasserversorgung	17'781.65		9'000.00		11'908.40	
940.391.02	Verrechnete Zinsen Abwasserentsorgung	42'214.00		28'000.00		28'467.70	
940.391.03	Verrechnete Zinsen El'versorgung	5'528.60		14'000.00		17'770.20	
940.391.04	Verrechnete Zinsen Antennen-/Kabelanlage	8'045.90		3'600.00		4'648.35	
940.391.05	Verrechnete Zinsen Abfallentsorgung					30.50	
940.391.06	Verrechnete Zinsen Feuerwehr	2'987.25		1'500.00		2'233.25	
940.421.01	Zins auf kurzfristigen Guthaben; Banken, Post, Debitoren, Festgelder usw		2'994.35		6'000.00		3'212.90
940.421.02	Verzugszinse auf Steuern		42'110.90		49'000.00		56'787.50
940.422.00	Zins auf Anlagen des Finanzvermögens		6'300.00		7'200.00		7'162.50
940.491.03	Verrechnete Zinsen El'versorgung				39'000.00		42'700.00
940.491.05	Verrechnete Zinsen Abfallentsorgung		1'311.85		9'000.00		8'344.30
940.491.06	Verrechnete Zinsen Liegenschaften FV		63'603.00		90'000.00		89'045.00
941	Emissionskosten	4'500.00					
941.318.00	Emissionskosten, Brokerprovisionen	4'500.00					
942	Liegenschaften des Finanzvermögens	486'167.20	821'712.45	260'900.00	390'100.00	288'087.75	301'071.20
942.301.00	Besoldungen	7'040.00		7'500.00		6'991.20	
942.303.00	Sozialversicherungsbeiträge	568.35		600.00		551.70	
942.305.00	Unfall- und Krankenversicherung	101.55		200.00		110.85	
942.310.00	Büromaterial, Drucksachen, Inserate	124.00		1'100.00		578.10	
942.311.00	Anschaffung Mobilien, Geräte	822.45		800.00		898.00	
942.312.00	Wasser, Energie, Heizmaterial	25'200.30		49'900.00		33'925.80	
942.313.00	Verbrauchsmaterial	200.00		300.00		200.00	
942.314.00	Unterhalt Liegenschaften	37'433.20		10'800.00		29'558.80	
942.315.00	Unterhalt Mobilien	311.50		700.00		211.90	
942.317.00	Spesenentschädigungen			100.00			
942.318.01	Haftpflicht- und Sachversicherungen	5'299.85		5'100.00		6'582.40	

LAUFENDE RECHNUNG 2011

KONTO	FUNKTIONALE GLIEDERUNG BEZEICHNUNG	RECHNUNG 2011		VORANSCHLAG 2011		RECHNUNG 2010	
		AUFWAND	ERTRAG	AUFWAND	ERTRAG	AUFWAND	ERTRAG
942.318.02	Übriger Aufwand	7'156.80		1'000.00		5'319.50	
942.330.00	Abschreibungen Liegensch. Finanzvermögen	224'835.00				610.00	
942.380.00	Einlage in Spezialfinanz. Werterhalt	104'460.00		82'300.00		104'460.00	
942.390.00	Verrechneter Aufwand	9'011.20		10'500.00		9'044.50	
942.391.00	Verrechnete Zinsen	63'603.00		90'000.00		89'045.00	
942.423.00	Mietertrag, Pachtzinse		221'059.00		214'000.00		218'056.00
942.424.00	Buchgewinne aus Verkäufen		311'540.00		130'000.00		12'500.00
942.436.00	Rückerstattungen; Nebenkosten		38'615.50		33'600.00		41'315.20
942.480.00	Entnahme aus Spezialfinanz. Werterhalt		248'797.95		10'800.00		27'500.00
942.490.01	Verrechneter Aufwand		1'700.00		1'700.00		1'700.00
99	Nicht aufgeteilte Posten	1'062'961.00	494'033.20	802'800.00	407'300.00	652'739.30	347'885.30
990	Abschreibungen	1'062'961.00	348'546.75	802'800.00	247'300.00	652'739.30	199'049.25
990.330.00	Abschreibungen; Finanzvermögen	18'079.20		2'500.00		8'765.20	
990.331.00	Abschreibungen; harmonisierte	781'881.60		800'300.00		643'974.10	
990.332.00	Abschreibungen; übrige	263'000.20					
990.492.01	Verrechnete Abschreibungen TV-Anlage				26'600.00		933.50
990.492.02	Verrechnete Abschreibungen El-versorgung		183'400.60		193'200.00		178'513.65
990.492.05	Verrechnete Abschreibungen Abfallentsorg		4'200.00		5'000.00		4'600.00
990.492.06	Verrechnete Abschreibungen Inertstoffdep		145'846.15		15'500.00		13'402.10
990.492.07	Verrechnete Abschreibungen Feuerwehr		15'100.00		7'000.00		1'600.00
995	Neutrale Aufwendungen und Erträge		145'486.45		160'000.00		148'836.05
995.439.00	Übrige Entgelte		1'209.00				
995.495.00	Verrechneter Ertrag EV		144'277.45		160'000.00		148'836.05

INVESTITIONSRECHNUNG 2011

KONTO	FUNKTIONALE GLIEDERUNG BEZEICHNUNG	RECHNUNG 2011		VORANSCHLAG 2011		RECHNUNG 2010	
		AUSGABEN	EINNAHMEN	AUSGABEN	EINNAHMEN	AUSGABEN	EINNAHMEN
	INVESTITIONSRECHNUNG	3'594'970.70	3'594'970.70	4'320'000.00	4'320'000.00	3'104'609.25	3'104'609.25
0	ALLGEMEINE VERWALTUNG	83'587.30		40'000.00	20'000.00	39'549.45	
02	Allgemeine Verwaltung	83'587.30		40'000.00	20'000.00	39'549.45	
029	Allgemeine Verwaltung					12'218.25	
029.506.02	Erweiterung Informatik					12'218.25	
090	Verwaltungsliegenschaften	83'587.30		40'000.00	20'000.00	27'331.20	
090.501.01	Sanierung Zugangsweg Kirche	37'679.30		40'000.00			
090.503.02	Umbau- und Einrichtungskosten neue Verwaltungsstrukturen	45'908.00				27'331.20	
090.662.00	Gemeindebeiträge				20'000.00		
1	ÖFFENTLICHE SICHERHEIT			15'000.00			
15	Militärische Landesverteidigung			15'000.00			
151	Militär			15'000.00			
151.565.01	Beiträge an Kugelfänge			15'000.00			
2	BILDUNG	30'584.55	40'190.00	145'000.00		540'409.15	
21	Volksschule	30'584.55	40'190.00	145'000.00		540'409.15	
217	Schulanlagen	30'584.55	40'190.00	145'000.00		540'409.15	
217.503.04	SH+MZH Seedorf, Ersatz Heizung	8'103.90				490'600.80	
217.503.05	KG Ruchwil, Ersatz Heizung	604.80				49'629.35	
217.503.06	SH Seedorf, Umnutzung Tankraum in Werkraum			37'000.00		179.00	
217.503.07	Umbau Dachstock SH Seedorf			50'000.00			
217.503.08	SH Wiler, Sanierung Wohnung Mürger			20'000.00			
217.503.09	SH Baggwil, Heizzentrale	21'875.85		38'000.00			
217.661.00	Kantonsbeiträge		40'190.00				

INVESTITIONSRECHNUNG 2011

KONTO	FUNKTIONALE GLIEDERUNG BEZEICHNUNG	RECHNUNG 2011		VORANSCHLAG 2011		RECHNUNG 2010	
		AUSGABEN	EINNAHMEN	AUSGABEN	EINNAHMEN	AUSGABEN	EINNAHMEN
3	KULTUR UND FREIZEIT	5'801.00	14'300.00	271'000.00	5'000.00	15'032.50	5'600.00
32	Massenmedien	5'801.00	14'300.00	271'000.00	5'000.00	15'032.50	5'600.00
321	Antennen- und Kabelanlage	5'801.00	14'300.00	271'000.00	5'000.00	15'032.50	5'600.00
321.501.10	Kabelverteilnetz allgemein	2'108.45		10'000.00		1'092.00	
321.501.11	Planung Ausbau neuer Standard Kabelnetz Glasfaser			45'000.00			
321.501.12	Vorsorgearbeiten TV Rohranlage+Kabinen			68'000.00		13'940.50	
321.501.13	TV-Ausbau Grissenberg			38'000.00			
321.501.14	TV Neuerschliessung Baulandparzelle (Rättli, Friedhof, Bernstrasse)			35'000.00			
321.509.01	Werkpläne für TV auf LIS			75'000.00			
321.592.00	Übertrag Einnahmenüberschuss in LR	3'692.55					
321.610.01	Anschlussgebühren		14'300.00		5'000.00		5'600.00
6	VERKEHR	1'423'426.85		1'687'000.00	28'000.00	450'850.85	
62	Gemeindestrassen	1'423'426.85		1'687'000.00	28'000.00	450'850.85	
620	Gemeindestrassennetz	1'423'426.85		1'687'000.00	28'000.00	450'850.85	
620.501.25	Trottoir + Verkehrsberuhigungsmassnahmen Frienisberg, Gemeindeanteil					30'786.40	
620.501.39	Belag Försterweg inkl. LS Schori	5'988.60		247'000.00		8'517.05	
620.501.42	Schottertränke Hirschenweg			30'000.00			
620.501.47	Unterdorf Seedorf (inkl. Weg Scheurer)					277'610.80	
620.501.48	Werkstr Ziehli, Lobsigen					33'251.00	
620.501.49	Frostschäden 2008/2009					43'261.35	
620.501.50	Frostschäden 2010/11			45'000.00			
620.501.51	Stützmauer Bleuer	23'640.50		25'000.00			
620.501.59	Strassenbeleuchtung Bernstrasse 123 Bagg	26'485.05					
620.503.00	Allzweckgebäude Baggwil	1'309'463.70		1'290'000.00		24'459.25	
620.506.03	Aufbau Salz-/Splitstreuer Ford Ranger					32'965.00	
620.506.04	Salzsilo	57'849.00		50'000.00			
620.610.00	Grundeigentümerbeiträge				28'000.00		

INVESTITIONSRECHNUNG 2011

KONTO	FUNKTIONALE GLIEDERUNG BEZEICHNUNG	RECHNUNG 2011		VORANSCHLAG 2011		RECHNUNG 2010	
		AUSGABEN	EINNAHMEN	AUSGABEN	EINNAHMEN	AUSGABEN	EINNAHMEN
7	UMWELT UND RAUMORDNUNG	928'411.55	97'782.45	1'267'000.00	260'000.00	1'087'701.25	202'507.95
70	Wasserversorgung	278'880.55	61'032.45	650'000.00	200'000.00	326'457.60	58'734.40
700	Wasserversorgung	278'880.55	61'032.45	650'000.00	200'000.00	326'457.60	58'734.40
700.501.01	Hydranten-/Netzerneruerungen Werterhalt	38'765.05		50'000.00		47'756.75	
700.501.16	Neue Druckwasserleitungen Chüsseberg	43'020.40				188'791.20	
700.501.17	Gesamtprojekt Ausbau	159'544.00				37'804.60	
700.501.19	Wasserleitung (Brandschutz) Försterweg			100'000.00			
700.501.20	Neuerschliessung Bauparzellen (Rättli, Friedhof, Bernstrasse)	1'697.90		100'000.00			
700.501.52	Wassermesser, Ersatz	35'853.20		50'000.00		52'105.05	
700.501.54	Verbindung Rättli-Lobsigen			350'000.00			
700.610.00	Anschlussgebühren		60'142.00		60'000.00		52'702.20
700.631.00	Kostenrückerstattungen		890.45				
700.661.00	Kantonsbeiträge				140'000.00		6'032.20
71	Abwasserentsorgung	346'912.55	36'750.00	375'000.00	60'000.00	469'253.15	141'773.55
710	Abwasserentsorgung	346'912.55	36'750.00	375'000.00	60'000.00	469'253.15	141'773.55
710.501.08	Sanierung im Netz gemäss GEP inkl. Projektleitung und TV-Aufnahmen			225'000.00			
710.501.09	GEP, Genereller Entwässerungsplan					12'230.40	
710.501.20	Neuerschliessung Baulandparzellen (Rättli, Friedhof, Bernstrasse)			150'000.00			
710.501.21	Retention Gougglerebach	4'072.00				177'442.35	
710.501.22	Sanierung Kanalisation Bernstr. Seedorf	70'568.55					
710.501.24	Chüsseberg Austrennung Sauberwasser	246'796.50				234'684.20	
710.501.25	Neue Schachtdeckel Bernstrasse	18'725.80					
710.562.02	RÜBE Aspi, Sanierung für Abtretung	357.00				19'919.70	
710.562.03	RÜBE Mühletal, Sanierung für Abtretung	6'392.70				24'976.50	
710.610.01	Anschlussgebühren		36'750.00		60'000.00		18'895.00
710.661.00	Kantonsbeiträge						122'878.55

INVESTITIONSRECHNUNG 2011

KONTO	FUNKTIONALE GLIEDERUNG BEZEICHNUNG	RECHNUNG 2011		VORANSCHLAG 2011		RECHNUNG 2010	
		AUSGABEN	EINNAHMEN	AUSGABEN	EINNAHMEN	AUSGABEN	EINNAHMEN
72	Abfallentsorgung	25'046.15				39'602.10	
720	Abfallentsorgung	25'046.15				39'602.10	
720.501.01	Inertstoffdeponie "Heitirain"	25'046.15				39'602.10	
74	Friedhof und Bestattung	35'000.00					
740	Friedhof und Bestattung	35'000.00					
740.562.00	Beitrag an Aufbahnhungshalle Radelfingen	35'000.00					
75	Gewässerverbauungen	242'000.00		242'000.00		242'826.40	2'000.00
750	Gewässerverbauungen	242'000.00		242'000.00		242'826.40	2'000.00
750.501.03	Sanierung Mülibach Lobsigen					826.40	
750.562.01	Investitionsbeiträge Lyssbachverband	44'000.00		44'000.00		44'000.00	
750.562.02	Investitionsbeitr Hochwasserschutz Lyss	198'000.00		198'000.00		198'000.00	
750.631.00	Kostenrückerstattungen						2'000.00
79	Raumordnung	572.30				9'562.00	
790	Raumordnung	572.30				9'562.00	
790.581.01	Ortsplanungsrevision	572.30				9'562.00	
8	VOLKSWIRTSCHAFT	265'745.95	37'545.35	352'000.00	40'000.00	641'919.50	59'405.85
83	Tourismus					700.00	
830	Tourismus					700.00	
830.500.00	Landkauf Chutzen					700.00	
86	Energie	265'745.95	37'545.35	352'000.00	40'000.00	641'219.50	59'405.85
860	Elektrizität	265'745.95	37'545.35	352'000.00	40'000.00	641'219.50	59'405.85
860.501.06	Neuanschlüsse und Erschliessungskosten	31'522.60		20'000.00		23'119.60	
860.501.54	TS Holtern-Ruchwil-Dampfwil					13'631.90	

INVESTITIONSRECHNUNG 2011

KONTO	FUNKTIONALE GLIEDERUNG BEZEICHNUNG	RECHNUNG 2011		VORANSCHLAG 2011		RECHNUNG 2010	
		AUSGABEN	EINNAHMEN	AUSGABEN	EINNAHMEN	AUSGABEN	EINNAHMEN
860.501.57	TS Grissenberg; Rohr und Kabelanlage inkl. TS			155'000.00			
860.501.70	Holtern-Ruchwil-Dampfwil, Basiserschlies					8'950.10	
860.501.71	Belastungs- und Strangmessungen	22'192.55					
860.501.74	Detailerschliessung Holtern					51'485.40	
860.501.75	Detailerschliessung Dampfwil					164'687.10	
860.501.76	Detailerschliessung Ruchwil	106'335.70				354'630.65	
860.501.77	Büüne Rohr- und Kabelanlage inkl. Beleuchtung	809.00		112'000.00			
860.501.80	Schutzstudie MS + Sanierung	16'203.70					
860.501.85	Netzeinspeisung Saumweg	22'789.75					
860.506.02	Strommarktliberalisierung					24'714.75	
860.506.03	Anlagebuchhaltung	65'892.65		65'000.00			
860.610.00	Anschlussgebühren und Erschl'beiträge		37'545.35		40'000.00		59'405.85
9	FINANZVERMÖGEN	857'413.50	3'405'152.90	543'000.00	3'967'000.00	329'146.55	2'837'095.45
94	Liegenschaften Finanzvermögen	671'288.25	671'288.25	190'000.00	190'000.00	61'632.75	61'632.75
942	Liegenschaften Finanzvermögen	671'288.25	671'288.25	190'000.00	190'000.00	61'632.75	61'632.75
942.500.01	Kauf von Grundstücken					2'850.00	
942.501.04	Erschliessung Hohmattweg	127'248.25					
942.503.01	Wohnhaus Wiler, Dach und Fassade					7'107.25	
942.503.02	Wohnhaus Wiler, Ersatz Küche OG					26'825.50	
942.595.00	Übertrag Abgänge von Liegenschaften FV	544'040.00		190'000.00		24'850.00	
942.600.00	Verkauf von Grundstücken		544'040.00		190'000.00		24'850.00
942.695.00	Übertrag Zugänge von Liegenschaften FV		127'248.25				36'782.75
99	Nicht aufgeteilte Posten	186'125.25	2'733'864.65	353'000.00	3'777'000.00	267'513.80	2'775'462.70
999	Abschluss	186'125.25	2'733'864.65	353'000.00	3'777'000.00	267'513.80	2'775'462.70
999.590.00	Passivierte Einnahmen	186'125.25		353'000.00		267'513.80	
999.690.00	Aktiviert Ausgaben		2'733'864.65		3'777'000.00		2'775'462.70

BESTANDESRECHNUNG 2011

KONTO	BEZEICHNUNG	BESTAND 01.01.2011	ZUWACHS	ABGANG	BESTAND 31.12.2011
	AKTIVEN	17'935'382.19	37'743'444.90	36'458'887.63	19'219'939.46
10	FINANZVERMÖGEN	12'017'657.34	34'933'631.85	34'699'869.93	12'251'419.26
100	Flüssige Mittel	2'655'157.27	14'886'874.20	14'338'776.78	3'203'254.69
1000	Kasse	3'457.25	170'343.10	159'027.60	14'772.75
1000.00	Kasse Finanzverwaltung	1'742.50	125'076.10	113'602.60	13'216.00
1000.01	Kasse Gemeindeschreiberei	1'714.75	45'267.00	45'425.00	1'556.75
1001	Post	1'688'793.81	6'298'566.56	5'872'185.64	2'115'174.73
1001.01	Postkonto 30-476-0	1'688'793.81	6'298'566.56	5'872'185.64	2'115'174.73
1002	Banken	962'906.21	8'417'964.54	8'307'563.54	1'073'307.21
1002.01	UBS AG, KK-Nr. 272-6E513262.0	962'906.21	8'417'964.54	8'307'563.54	1'073'307.21
101	Guthaben	4'719'334.52	19'513'431.25	19'547'018.15	4'685'747.62
1010	Vorschüsse	87'966.37		87'816.35	150.02
1010.04	Vorschuss an Kasse Sammelstelle MZH	150.00			150.00
1010.05	Vorschuss an Asyl Biel	87'816.37		87'816.35	.02
1011	Kontokorrente	-156.65		-156.65	
1011.02	KK Familienausgleichskasse	-156.65		-156.65	
1012	Steuerguthaben	2'871'548.65	13'803'405.55	14'121'504.65	2'553'449.55
1012.30	Girokonto Kanton		6'827'012.55	6'827'012.55	
1012.35	Steuerguthaben "NESKO"	2'871'548.65	6'976'393.00	7'294'492.10	2'553'449.55
1013	Rückerstattungen von Gemeinwesen	813'000.00	45'000.00		858'000.00
1013.02	Lastenausgleich Fürsorge	813'000.00	45'000.00		858'000.00
1014	Beiträge von Gemeinwesen	260'000.00			260'000.00
1014.01	Bundes- und Kantonsbeiträge	260'000.00			260'000.00

BESTANDESRECHNUNG 2011

KONTO	BEZEICHNUNG	BESTAND			BESTAND 31.12.2011
		01.01.2011	ZUWACHS	ABGANG	
1015	Andere Debitoren	672'850.40	5'672'224.10	5'331'050.45	1'014'024.05
1015.01	Verrechnungssteuern auf Wertschriften	4'950.05	4'873.55	4'950.05	4'873.55
1015.09	KK für Mehrwertsteuern	25'539.75	160'121.60	125'712.85	59'948.50
1015.15	Übrige Debitoren	376.60	8'388.00	8'462.05	302.55
1015.20	Debitoren "ESR", Konto 01-2171-8, alt	237.70			237.70
1015.21	Debitoren "ESR", Konto 01-55691-8, neu	641'746.30	5'498'840.95	5'191'925.50	948'661.75
1019	Übrige Guthaben	14'125.75	-7'198.40	6'803.35	124.00
1019.02	Mwst VST LR Abwasserentsorgung MWST-Nr 289 546			-124.00	124.00
1019.04	Mwst VST LR Elektrizitätsversorgung MWST-Nr 289 604	14'125.75		14'125.75	
1019.12	Mwst VST IR Abwasserentsorgung MWST-Nr 289 546		-445.15	-445.15	
1019.15	Mwst VST IR Wasserversorgung MWST-Nr 446 449		-6'753.25	-6'753.25	
102	Anlagen	4'597'965.55	484'126.40	768'875.00	4'313'216.95
1021	Aktien und Anteilscheine	22'501.00			22'501.00
1021.01	Zuckerfabriken A+F, 2000 Aktien, N 10 2000 Gratisaktien (Fusion 1997)	20'000.00			20'000.00
1021.02	Landwirtschaft AG der ZRA, 20 Aktien gratis, N 300.00	1.00			1.00
1021.03	BKW AG Bern, 1000 N-Aktien N 2.50	2'500.00			2'500.00
1023	Liegenschaften	4'575'464.55	484'126.40	768'875.00	4'290'715.95
1023.01	Wohnhaus Seedorf, Bernstrasse 74 Parz 2952, aW 399 000.--	130'900.00			130'900.00
1023.02	Baulandparzelle Hohmattweg Parzelle 3848, aW 400.-- (Art 58 StG)	59'913.60	484'126.40	544'040.00	

BESTANDESRECHNUNG 2011

KONTO	BEZEICHNUNG	BESTAND 01.01.2011	ZUWACHS	ABGANG	BESTAND 31.12.2011
1023.03	Garage Seedorf, Wilerstrasse 2a Parz 816, aW 10 900.--	3'500.00			3'500.00
1023.04	Wohnhaus Wiler, Schulhausstrasse 3 Parz 269, Halt 634 m2, aW 268 800.--	395'419.65		220'000.00	175'419.65
1023.05	Wohnhaus Lobsigen, Löhrrstrasse 4 Parz 1231, aW 267 400.--	91'120.00			91'120.00
1023.06	Spielhaus Ruchwil (Garage), Eggenweg 2a Parz 1879, aW 4 000.--	2'660.00			2'660.00
1023.07	Wohn- und Geschäftshaus Seedorf Bernstr. 76, Parz 2952, aW 1 849 800.--	1'935'990.60			1'935'990.60
1023.30	Verschiedene Grundstücke	1'951'125.70			1'951'125.70
1023.66	Erschliessungskosten, verschiedene Verschiedene Projekte	4'835.00		4'835.00	
103	Transitorische Aktiven	45'200.00	49'200.00	45'200.00	49'200.00
1030	Transitorische Aktiven	45'200.00	49'200.00	45'200.00	49'200.00
1030.01	Transitorische Aktiven	45'200.00	49'200.00	45'200.00	49'200.00
11	VERWALTUNGSVERMÖGEN	5'875'519.20	2'733'864.65	1'640'863.65	6'968'520.20
114	Sachgüter	4'781'329.00	2'456'292.35	1'511'791.35	5'725'830.00
1140	Grundstücke	600.00		100.00	500.00
1140.01	Diverse Plätze, Grünflächen, Gewässer	600.00		100.00	500.00
1141	Tiefbauten	3'363'301.00	946'594.45	1'168'993.45	3'140'902.00
1141.01	Strassen, Wege	1'259'700.00	93'793.45	135'393.45	1'218'100.00
1141.02	Trottoiranlagen	1.00			1.00

BESTANDESRECHNUNG 2011

KONTO	BEZEICHNUNG	BESTAND			BESTAND 31.12.2011
		01.01.2011	ZUWACHS	ABGANG	
1141.04	Gewässerverbauungen	352'600.00		35'600.00	317'000.00
1141.05	Sport-, Parkplätze, Friedhofanlage usw	49'800.00		4'800.00	45'000.00
1141.06	Inertstoffdeponie "Heitirain" (SF)	120'800.00	25'046.15	145'846.15	
1141.07	Kompostplätze MZH+Chüsseberg (SF)	36'400.00		3'600.00	32'800.00
1141.29	Abwasserentsorgung (SF)		346'912.55	346'912.55	
1141.49	Antennen- und Kabelanlage (SF)	8'500.00	2'108.45	10'607.45	1.00
1141.50	Wasserversorgung (SF)		278'880.55	278'880.55	
1141.79	Elektrizitätsversorgung (SF)	1'535'500.00	199'853.30	207'353.30	1'528'000.00
1143	Hochbauten	1'115'310.00	1'385'956.25	286'356.25	2'214'910.00
1143.01	Schulhäuser und Kindergärten, versch.	469'200.00	22'480.65	49'180.65	442'500.00
1143.02	Schulhaus Seedorf, Wilerstrasse 2 Parzelle 816, aW 580 900.--	1.00			1.00
1143.03	Mehrzweckhalle Seedorf, Wilerstrasse 6 Parzelle 816, aW 1 913 500.--	30'800.00		3'100.00	27'700.00
1143.04	Altes Gemeindehaus, Kirchgasse 14 Parzelle 950, aW 199 300.--	1.00			1.00
1143.05	Verwaltungsgeb Seedorf, Bernstr. 72 Parzelle 2952, aW 970 100.--	143'400.00	45'908.00	18'908.00	170'400.00
1143.06	MZG "Dorfhaus" Frieswil, Dorfhausweg 2 Parzelle 3049, aW 346 500.--	1.00			1.00
1143.07	Aufbahnhalle Seedorf, Bernstr. 81 Parzelle 898, aW 282 400.--	1.00			1.00
1143.08	KP-BSA und öff. Schutzraum "Post" Seedorf, Bernstr. 76, Parzelle 2952	1.00			1.00
1143.09	Feuerwehrmagazine, verschiedene	1.00			1.00
1143.10	Remisen und Magazine, verschiedene	3.00			3.00
1143.11	Übrige Bauten	1.00			1.00
1143.12	Allzweckgebäude Baggwil	27'700.00	1'309'463.70	133'763.70	1'203'400.00
1143.13	Holzschneitzelheizung SH/MZH Seedorf	441'500.00	8'103.90	81'103.90	368'500.00
1143.20	Schutzräume, öffentliche	2'700.00		300.00	2'400.00
1145	Waldungen	18.00			18.00
1145.01	Waldungen 18 Parzellen, Halt 991.84 a	18.00			18.00

BESTANDESRECHNUNG 2011

KONTO	BEZEICHNUNG	BESTAND			BESTAND 31.12.2011
		01.01.2011	ZUWACHS	ABGANG	
1146	Mobilien, Maschinen, Fahrzeuge	302'100.00	123'741.65	56'341.65	369'500.00
1146.01	Mobilien, Maschinen, Fahrzeuge	99'900.00	57'849.00	15'749.00	142'000.00
1146.02	EDV-Anlage	104'000.00		10'400.00	93'600.00
1146.03	Abfallentsorgung (SF)	4'600.00		600.00	4'000.00
1146.04	Zivilschutz, Liegestellen usw	8'900.00		900.00	8'000.00
1146.05	Feuerwehr	15'100.00		15'100.00	
1146.06	Elektrizitätsversorgung (SF)	69'600.00	65'892.65	13'592.65	121'900.00
115	Darlehen und Beteiligungen	82'490.20			82'490.20
1154	Gemischtwirtschaftliche Unternehmungen	82'490.20			82'490.20
1154.01	Seelandheim Worben, 8 Anteilscheine Nr. 315/322, wertlos	1.00			1.00
1154.02	Radio- und Fernsehgenossenschaft Bern 2 Ant'scheine Nr. 476/7, nom. je 100.--	1.00			1.00
1154.03	Heimstätte für weibliche Entlassene 1 Anteilschein Nr. 8, wertlos	1.00			1.00
1154.04	Blindenerwerbigenossenschaft 2 Anteilscheine Nr. 61+350, wertlos	1.00			1.00
1154.05	Müve Biel-Seeland AG, 1004 Namenaktien nom. je Fr. 100.-- (SF)	59'285.20			59'285.20
1154.06	Emissionszentrale Schweiz. Gemeinden Genossenschaftskapital	5'000.00			5'000.00
1154.07	Teleski SA, Commune Orvin, 4 PS	1.00			1.00
1154.08	Youtility AG, Bern, 104 Namenaktien 104 Aktien zu nom. 175.--	18'200.00			18'200.00
116	Investitionsbeiträge	950'200.00	277'000.00	122'800.00	1'104'400.00
1161	Kanton	256'300.00		25'700.00	230'600.00
1161.01	Trottoir Wiler	57'100.00		5'700.00	51'400.00
1161.02	Schutzinsel Schulhaus Seedorf	11'700.00		1'200.00	10'500.00
1161.03	Trottoir Frieswil	59'700.00		6'000.00	53'700.00
1161.04	Amtliche Vermessung Gemeinde Seedorf	127'800.00		12'800.00	115'000.00

BESTANDESRECHNUNG 2011

KONTO	BEZEICHNUNG	BESTAND 01.01.2011	ZUWACHS	ABGANG	BESTAND 31.12.2011
1162	Gemeinden, Gemeindeverbände	620'400.00	277'000.00	89'900.00	807'500.00
1162.01	Gemeindeverband "Lyssbach"	620'400.00	242'000.00	86'400.00	776'000.00
1162.02	Gemeinde Radelfingen, Aufbahrungshalle		35'000.00	3'500.00	31'500.00
1165	Private Institutionen	73'500.00		7'200.00	66'300.00
1165.01	Beiträge an Sanierung Kugelfänge	8'700.00		700.00	8'000.00
1165.02	BVG Frieswil Landumlegung/Neuvermessung Frieswil	64'800.00		6'500.00	58'300.00
117	Übrige aktivierte Ausgaben	61'500.00	572.30	6'272.30	55'800.00
1171	Raumplanung	61'500.00	572.30	6'272.30	55'800.00
1171.01	Ortsplanung, Überarbeitung	61'500.00	572.30	6'272.30	55'800.00
12	SPEZIALFINANZIERUNGEN	42'205.65	75'948.40	118'154.05	
128	Vorschüsse für Spezialfinanzierungen	42'205.65	75'948.40	118'154.05	
1280	Vorschüsse für Spezialfinanzierung gestützt auf übergeordnetes Recht	42'205.65	75'948.40	118'154.05	
1280.05	Vorschuss Abfallentsorg Deponie (2007)	42'205.65	75'948.40	118'154.05	

BESTANDESRECHNUNG 2011

KONTO	BEZEICHNUNG	BESTAND 01.01.2011	ZUWACHS	ABGANG	BESTAND 31.12.2011
	PASSIVEN	17'935'382.19	18'213'375.90	16'928'818.63	19'219'939.46
20	FREMDKAPITAL	6'963'877.53	16'865'448.55	16'123'054.38	7'706'271.70
200	Laufende Verpflichtungen	1'702'903.75	15'140'497.53	15'014'279.28	1'829'122.00
2000	Kreditoren	1'362'646.15	13'459'904.30	13'266'584.35	1'555'966.10
2000.01	Kreditoren, Sammelkonto	1'326'184.05	12'747'102.80	12'567'842.20	1'505'444.65
2000.02	Kreditor AHV/IV/EO/ALV	-993.25	176'876.45	175'883.20	
2000.03	Kreditor Personalvorsorge	-9'985.85	207'407.70	197'421.85	
2000.04	Kreditor Unfallversicherung		10'265.45	10'265.45	
2000.05	Kreditor Krankenversicherung		8'530.05	8'530.05	
2000.07	Kreditor Familienausgleichskasse	-143.35	23'850.05	23'706.70	
2000.09	KK für Mehrwertsteuer	40'686.60	227'269.05	267'955.65	
2000.50	Übrige Kreditoren	4'714.05	57'324.75	14'979.25	47'059.55
2000.90	Debi Vorauszahlung	2'183.90	1'278.00		3'461.90
2001	Depotgelder	165'938.30	7'769.00	6'242.00	167'465.30
2001.00	Grabfonds	162'845.55	7'738.05	6'242.00	164'341.60
2001.80	Übrige Depotgelder	3'092.75	30.95		3'123.70
2001.83	Samariterverein Frieswil	3'092.75	30.95		3'123.70
2005	Durchlaufende Beiträge		91'168.88	91'168.88	
2005.01	Durchgangskonto, allgemein		91'168.88	91'168.88	
2006	Kontokorrente	105'597.75	170.85		105'768.60
2006.05	Asylwesen	105'597.75	170.85		105'768.60
2009	Übrige Laufende Verpflichtungen	68'721.55	1'581'484.50	1'650'284.05	-78.00
2009.01	Mwst UST Kabelfernsehen		-5.45	-5.45	
2009.02	Mwst UST Abwasserentsorgung		19'175.70	19'175.70	
2009.03	Mwst UST Kehrrichtentsorgung		-51.50	-51.50	

BESTANDESRECHNUNG 2011

KONTO	BEZEICHNUNG	BESTAND 01.01.2011	ZUWACHS	ABGANG	BESTAND 31.12.2011
2009.04	Mwst UST Elektrizitätsversorgung		-179.60	-179.60	
2009.10	Durchlaufkonto allgemein	-459.50	1'788.30	1'328.80	
2009.11	Durchlaufkonto Lohnwesen	69'181.05	1'547'000.05	1'616'181.10	
2009.12	Durchlaufkonto EFT-Zahlungen		13'757.00	13'835.00	-78.00
202	Mittel- und langfristige Schulden	4'500'000.00	1'500'000.00	1'000'000.00	5'000'000.00
2021	Schuldscheine	4'500'000.00	1'500'000.00	1'000'000.00	5'000'000.00
2021.06	SUVA Luzern, Darlehen Nr. 23715100 Laufzeit 2005-2012 (10.10.), 2.00 %	1'000'000.00			1'000'000.00
2021.07	Winterthur Leben, Darlehen AC947453-1 Laufzeit 2006-2016 (24.08.), 3.11 %	1'000'000.00			1'000'000.00
2021.08	Ausgl-Fonds AHV, Darl 20060817000003 Laufzeit 2006-2011 (24.08.), 2.81 %	1'000'000.00		1'000'000.00	
2021.09	PostFinance, Darl. PF.000478 Laufzeit 2007-2015 (09.10.), 3.27 %	1'500'000.00			1'500'000.00
2021.10	Ausgl-Fonds AHV, Darl 20110816000360 Laufzeit 2011-2017 (22.08.), 1.17 %		1'500'000.00		1'500'000.00
203	Verpflicht. für Sonderrechnungen	162'774.68	1'627.67	240.00	164'162.35
2033	Verwaltete Stiftungen	162'774.68	1'627.67	240.00	164'162.35
2033.01	Legat "Marie Hübscher"	31'990.40	319.90		32'310.30
2033.02	Legat "Dreyer J. / Lauper J."	6'484.30	64.85		6'549.15
2033.03	Legat "Frl. A.M. Bucher"	9'629.90	96.30		9'726.20
2033.08	Kindergartenfonds (Amtsanzeiger)	1'612.00	16.10	240.00	1'388.10
2033.09	Fonds für Jugendarbeit (Amtsanzeiger)	20'839.20	208.40		21'047.60
2033.10	Jugendgruppe Seedorf (ehemalige)	5'096.50	50.95		5'147.45
2033.13	Jugend-Lagerfonds (Amtsanzeiger)	22'851.85	228.50		23'080.35
2033.15	Fonds für Fürsorgezwecke der Gemeinde	64'270.53	642.67		64'913.20
204	Rückstellungen	531'664.00	104'186.00	42'000.00	593'850.00
2040	Laufende Rechnung	356'000.00	105'600.00	42'000.00	419'600.00
2040.01	Rückstellung für Steuerteilungen	340'000.00		26'000.00	314'000.00

BESTANDESRECHNUNG 2011

KONTO	BEZEICHNUNG	BESTAND 01.01.2011	ZUWACHS	ABGANG	BESTAND 31.12.2011
2040.03	Rückstellung Soziale Wohlfahrt	16'000.00	24'500.00	16'000.00	24'500.00
2040.06	Rückstellungen, verschiedene		81'100.00		81'100.00
2049	Wertberichtigung auf Guthaben	175'664.00	-1'414.00		174'250.00
2049.01	Wertberichtigung auf Steuerguthaben	143'577.00	-15'905.00		127'672.00
2049.02	Wertberichtigung auf Guthaben	32'087.00	14'491.00		46'578.00
205	Transitorische Passiven	66'535.10	119'137.35	66'535.10	119'137.35
2050	Transitorische Passiven	66'535.10	119'137.35	66'535.10	119'137.35
2050.01	Transitorische Passiven	66'535.10	119'137.35	66'535.10	119'137.35
22	SPEZIALFINANZIERUNGEN	7'769'027.78	1'156'327.71	805'764.25	8'119'591.24
228	Verpflichtungen f/Spezialfinanzierungen	7'769'027.78	1'156'327.71	805'764.25	8'119'591.24
2280	Spezialfinanzierungen gemäss Gesetz	5'115'153.79	807'275.74	794'455.75	5'127'973.78
2280.01	Schutzrauersatzbeiträge	195'502.80	20'321.00		215'823.80
2280.02	Wasserversorgung Rechnungsausgleich	446'792.10	36'609.70		483'401.80
2280.03	Abwasserentsorgung Rechn'ausgleich	523'945.30	82'676.60		606'621.90
2280.05	Liegenschaften Finanzvermögen (WEU)	692'863.70	104'460.00	248'797.95	548'525.75
2280.06	Feuerwehr	214'251.40	16'583.20		230'834.60
2280.07	Abfallentsorgung, ordentliche	12'827.24	5'408.24		18'235.48
2280.09	Wasserversorgung Werterhalt	738'649.70	252'217.00	235'495.25	755'371.45
2280.10	Abwasserentsorgung Werterhalt	2'290'321.55	289'000.00	310'162.55	2'269'159.00
2281	Spezialfinanzierungen gemäss Reglement	2'653'873.99	349'051.97	11'308.50	2'991'617.46
2281.01	Elektrizitätsversorgung	1'991'873.34	266'547.32		2'258'420.66
2281.02	Antennen- und Kabelanlage	544'893.80	79'804.65		624'698.45
2281.05	Landschaftsschutz/Naturobjekte	112'106.85	2'700.00	11'308.50	103'498.35
2281.06	Ortsbildschutz/Kulturobjekte	5'000.00			5'000.00

BESTANDESRECHNUNG 2011

KONTO	BEZEICHNUNG	BESTAND 01.01.2011	ZUWACHS	ABGANG	BESTAND 31.12.2011
23	EIGENKAPITAL	3'202'476.88	191'599.64		3'394'076.52
239	Eigenkapital	3'202'476.88	191'599.64		3'394'076.52
2390	Eigenkapital	3'202'476.88	191'599.64		3'394'076.52
2390.00	Eigenkapital	3'202'476.88	191'599.64		3'394'076.52

Eventualverpflichtungen per 31.12.2011

Es bestehen keine Bürgschaftsverpflichtungen.

Nicht bilanzierte Leasingverbindlichkeiten per 31.12.2011

keine

Brandversicherungswerte der Sachanlagen per 31.12.2011

	Finanzvermögen	Verwaltungsvermögen	Total
Mobilien	20'000.00	9'985'000.00	10'005'000.00
Immobilien	7'038'500.00	28'185'500.00	35'224'000.00

Wiederbeschaffungswert, Werterhaltungskosten und Einlage in die Spezialfinanzierung Werterhalt für Wasserversorgungsanlagen ¹

Rechnungsjahr: 2011

Wasserversorgung: Seedorf BE

Kontaktperson: Sonja Ziehli

Telefon: 032 391 99 55

Datengrundlagen

- Geschätzt
- GWP
- Anlagenbuchhaltung

	j Wieder- beschaffungswert brutto in Fr.	k Beiträge Dritter ² in Fr.	l Wieder- beschaffungswert netto in Fr. (j - k)	m Nutzungsdauer in Jahren	n Erneuerungsrate in % (100/ m)	o Walterhaltungskosten in Fr./Jahr (l * n)
Anlageteile						
1. Wasserbeschaffung; Quellvorkommen	1'610'000		1'610'000	80	1.25%	20'125
2. Wasserbeschaffung; Bezug Aarberg	420'000		420'000	40	2.50%	10'500
3. Speicherung/Förderung; Bauten	3'220'000		3'220'000	80	1.25%	40'250
4. Speicherung/Förderung; Installationen	1'470'000		1'470'000	40	2.50%	36'750
5. Verteilung; Hauptleitung	10'965'000		10'965'000	80	1.25%	137'063
6. Verteilung; Hydranten	1'890'000		1'890'000	40	2.50%	47'250
7. Fernsteuerung	700'000		700'000	30	3.33%	23'333
Total 1 - 7	20'275'000	-	20'275'000			315'271

p Bestand Verwaltungsvermögen in Franken oder	-	in Prozent von l : (100* p/l)	
q Bestand Spezialfinanzierung Werterhalt in Franken	754'156	in Prozent von l : (100* q/l)	4%

4

Bemerkungen:

r Gewählter Einlagesatz in Prozent ⁵	80%
s Einlage in SF Werterhalt in Franken (o * r)	252'217
u Anzahl Einwohner im Versorgungsgebiet	2'975
v Einlage pro Einwohner in Franken (s / u)	85

Datum: Seedorf, 24. April 2012

Unterschrift: _____

¹ Dieses Blatt ist Bestandteil der Jahresrechnung

² Zu erwartende Beiträge aus dem kantonalen Trinkwasserfonds und von der Gebäudeversicherung abziehen (beim WEA erfragen).

³ Nur einmalige Einkaufssummen/Investitionsanteile für eine Lieferung auf begrenzte Zeit einsetzen.

⁴ Ermittlung des Einlageprozentsatzes gemäss Kapitel 6.1. der WEA-Broschüre "Finanzierung der Wasserversorgung" (2004).

⁵ Die Einlage in die Spezialfinanzierung muss mindestens 60% betragen, solange Verwaltungsvermögen besteht oder der Bestand der SF Werterhalt nicht mehr 25% des Wiederbeschaffungswertes beträgt.

Wiederbeschaffungswert, Werterhaltungskosten und Einlage in die Spezialfinanzierung Werterhalt für die kommunalen Abwasseranlagen und gegebenenfalls den Gemeindeanteil an den regionalen Anlagen ¹

Rechnungsjahr: 2011

Gemeinde: Seedorf BE

Kontaktperson: Sonja Ziehli

Telefon: 032 391 99 55

Datengrundlagen VOKOS
Gemeinde Anlagenbuchhaltung

Datengrundlagen VOKOS
Verband Anlagenbuchhaltung

j Wieder- beschaffungswert in Fr.	k Nutzungsdauer in Jahren	l Erneuerungsrate in % (100/ k)	m Werterhaltungskosten in Fr./a (j * l)	n Einlage- satz ² %	o Einlage in die Spezialfinanzierung in Fr./a (m * n)
---	-------------------------------------	--	--	--	---

1. Gemeindeanlagen

1.1 Kanalisationen	28'900'000	80	1.25%	361'250	80%	289'000
1.2 Spezialbauwerke		50	2.00%	-		-
1.3 Abwasserreinigungsanlagen		33	3.00%	-		-
Total 1 (1.1 - 1.3) bzw. mittlerer Einlagesatz (Spalte n)	28'900'000			361'250	80%	289'000

2. Gemeindeanteil an regionalen Anlagen ³

2.1 Kanalisationen		80	1.25%	-		-
2.2 Spezialbauwerke		50	2.00%	-		-
2.3 Abwasserreinigungsanlagen		33	3.00%	-		-
Total 2 (2.1 - 2.3) bzw. mittlerer Einlagesatz (Spalte n)	-			-		-

Total 1 + 2 bzw. mittlerer Einlagesatz (Spalte n)	28'900'000			361'250	80%	289'000
--	-------------------	--	--	----------------	------------	----------------

p Stand Verwaltungsvermögen	-	in Prozent von j : (100* p / j)			Höchstens Fr. 200 / EW ⁴	
q oder Stand Spezialfinanzierung Werterhalt	2'328'801	in Prozent von j : (100* q / j)		8.1%	EW ⁵	2'975
					Fr./EW	97

Bemerkungen:

Datum: Seedorf, 24. April 2012

Unterschrift: _____

¹ Diese Blatt ist Bestandteil der Jahresrechnung.

² Die Einlage in die Spezialfinanzierung muss mindestens 60% betragen, solange der Bestand der SF Werterhalt nicht mehr 25% des Wiederbeschaffungswertes beträgt.

³ Daten des Teils 2 nur dann angeben, wenn der Verband die Einlage in die Spezialfinanzierung nicht selber vornimmt. (Anteil gemäss Kostenverteiler Verband).

⁴ Gemäss Artikel 32, Absatz 4 KGV ist die Einlage in die Spezialfinanzierung auf jährlich Fr. 200 (Gemeinde und Region) pro Einwohnerwert beschränkt.

⁵ Einwohnerwert (EW): Gemäss Artikel 36g KGV.