



Einwohnergemeinde Seedorf BE

Jahresrechnung 2012

Inhaltsverzeichnis

	<u>Seite</u>
Vorbericht	I – XXVII
Übersicht über die Jahresrechnung	1
Finanzierungsausweis	2
Zusammenzug der Bestandesrechnung	3
Zusammenzug der Laufenden Rechnung nach Funktionen	4
Zusammenzug der Laufenden Rechnung nach Arten	5 – 9
Zusammenzug der Investitionsrechnung nach Funktionen	10
Zusammenzug der Investitionsrechnung nach Arten	11 – 13
Abschreibungstabelle	14
Verpflichtungskreditkontrolle	15 – 18
Nachkredittabelle	19 – 22
Laufende Rechnung	23 – 49
Investitionsrechnung	50 – 55
Bestandesrechnung	56 – 64
 <u>Anhang</u>	
Verzeichnis der Eventualverpflichtungen und Brandversicherungswerten von Sachanlagen	Anhang 1
Berechnungsblatt Wiederbeschaffungswerte und Einlagen in die Spezialfinanzierung Wasser	Anhang 2
Berechnungsblatt Wiederbeschaffungswerte und Einlagen in die Spezialfinanzierung Abwasser	Anhang 3
 Bestätigungsbericht des Rechnungsprüfungsorgans	
 Kontoauszüge Laufende Rechnung	
Kontoauszüge Investitionsrechnung	
Kontoauszüge Bestandesrechnung	

Vorbericht

1 Rechnungsführung

Die vorliegende Jahresrechnung 2012 der Einwohnergemeinde Seedorf wurde nach dem "Harmonisierten Rechnungsmodell" (HRM seit 1987) des Kantons Bern erstellt. Für die Buchhaltung stand die auf Anfang 2003 eingeführte Software NEST/Abacus zur Verfügung mit Anschluss an das Dienstleistungszentrum RIO der Talus AG in Wiler bei Seedorf.

Für die Rechnungsführung verantwortlich ist Sonja Ziehli, Finanzverwalterin, Seedorf, im Amt seit 1. März 2012.

2 Grundlagenrechnung

Als Grundlagenrechnung diente die am 26. April 2012 vom Gemeinderat beschlossene und von der Gemeindeversammlung am 6. Juni 2012 genehmigte Jahresrechnung 2011.

3 Voranschlag und Steueranlage

Der Voranschlag für das Jahr 2012 mit einem Aufwandüberschuss von CHF 483'900.– wurde von der Gemeindeversammlung am 7. Dezember 2011 mit folgenden Ansätzen beschlossen:

Gemeindesteueranlage	1.74
Liegenschaftssteuer	1.0 ‰ vom amtlichen Wert
Hundetaxe	CHF 60.– je Hund
Übrige Gebühren	gemäss den geltenden Tarifen

4 Die wichtigsten Geschäftsfälle

Die nachfolgenden Ereignisse haben das Ergebnis der Jahresrechnung 2012 massgeblich beeinflusst:

- **Sparmassnahmen:** Die Budgetierung der Ausgaben für das Jahr 2012 erfolgte unter dem seit einigen Jahren anhaltenden Spardruck. Durch diszipliniertes Ausgabeverhalten konnten die Kosten in der Jahresrechnung in praktisch allen Bereichen deutlich tiefer gehalten werden als budgetiert.
- **Bildung:** Der Aufwand für den Lastenausgleich Lehrerbesoldung fiel deutlich höher aus als budgetiert, dies insbesondere als Folge der Neuen Finanzierung Volksschule.
- **Soziale Wohlfahrt:** Im Zusammenhang mit der Kantonalisierung des Kindes- und Erwachsenenschutzes per 1. Januar 2013 wurde eine Rückstellung im Lastenausgleich Sozialhilfe verbucht, die von der Gemeindeversammlung am 5. Dezember 2012 genehmigt wurde.

- **Raumplanung:** Seit der letzten Ortsplanungsrevision werden Mehrwerte, die durch Planungsmassnahmen entstehen, bei den Grundeigentümern angemessen abgeschöpft. Im 2012 wurden deutlich mehr Abgaben auf Planungsmehrwerten entrichtet als budgetiert.
- **Steuern:** Der Steuerertrag liegt nur leicht unter dem budgetierten Wert. Leider fielen aber die Steuerabschreibungen deutlich höher aus als erwartet.

5 Kommentar zum Rechnungsergebnis

Die Jahresrechnung der Gemeinde Seedorf schliesst per 31.12.2012 wie folgt ab:

<i>Ergebnis vor Abschreibungen</i>	
Aufwand	CHF 13'263'440.44
Ertrag	CHF 13'995'988.47
Ertragsüberschuss brutto	<u>CHF 732'548.03</u>
<i>Ergebnis nach Abschreibungen</i>	
Ertragsüberschuss brutto	CHF 732'548.03
Harmonisierte Abschreibungen	CHF 895'832.15
Übrige Abschreibungen	CHF 0.00
Abschreibungen Bilanzfehlbetrag	CHF 0.00
Aufwandüberschuss	<u>CHF 163'284.12</u>
<i>Vergleich Rechnung Voranschlag</i>	
Aufwandüberschuss Laufende Rechnung	CHF 163'284.12
Aufwandüberschuss Laufende Rechnung gemäss Voranschlag	CHF 483'900.00
Besserstellung gegenüber dem Voranschlag	<u>CHF 320'615.88</u>

Die Besserstellung ist insbesondere auf das disziplinierte Ausgabeverhalten sowie die unter Ziffer 4 erwähnten wichtigsten Geschäftsfälle zurückzuführen.

Vergleich Jahresrechnung 2012 – Voranschlag 2012

Die nachfolgende Tabelle zeigt die Nettoabweichungen pro Bereich (Funktionale Gliederung):

Bereich	Rechnung 2012		Voranschlag 2012		Minderaufwand Mehrertrag	Mehraufwand Minderertrag
	Nettoertrag	Nettoaufwand	Nettoertrag	Nettoaufwand		
0 Allgemeine Verwaltung		846'058.49		1'075'300.00	229'241.51	
1 Öffentliche Sicherheit		42'555.80		86'500.00	43'944.20	
2 Bildung		2'350'716.75		2'250'800.00		99'916.75
3 Kultur und Freizeit		121'337.25		133'500.00	12'162.75	
4 Gesundheit		9'634.40		17'200.00	7'565.60	
5 Soziale Wohlfahrt		2'385'860.90		2'114'500.00		271'360.90
6 Verkehr		929'938.85		973'000.00	43'061.15	
7 Umwelt und Raumordnung	447'783.40			11'000.00	458'783.40	
8 Volkswirtschaft		26'585.25		40'600.00	14'014.75	
9 Finanzen und Steuern						
90 Steuern	6'164'065.57		6'272'600.00			108'534.43
92 Finanzausgleich	416'230.00		394'800.00		21'430.00	
93 Anteile kantonale Steuern	6'653.45		10'000.00			3'346.55
94 Vermögens- und Schuldenverwaltung		3'005.90	49'600.00			52'605.90
99 Abschreibungen usw.		482'322.95		508'500.00	26'177.05	
Total	7'034'732.42	7'198'016.54	6'727'000.00	7'210'900.00	856'380.41	535'764.53
Ergebnis	163'284.12		483'900.00			320'615.88
Besserstellung Rechnung 2012 gegenüber Voranschlag 2012						320'615.88

Die nachfolgende Tabelle zeigt die Abweichungen in den verschiedenen Sachgruppen (Artengliederung):

Bereich	Rechnung 2012		Voranschlag 2012		Minderaufwand	Mehraufwand
	Aufwand	Ertrag	Aufwand	Ertrag	Mehrertrag	Minderertrag
30 Personalaufwand	1'882'118.20		2'002'500.00		120'381.80	
31 Sachaufwand	3'845'010.09		4'263'600.00		418'589.91	
32 Passivzinsen	143'144.40		141'600.00			1'544.40
33 Abschreibungen	1'064'715.73		2'190'700.00		1'125'984.27	
35 Entschädigungen an Gemeinwesen	2'688'220.60		2'316'000.00			372'220.60
36 Eigene Beiträge	2'379'850.25		2'316'700.00			63'150.25
38 Einlagen in Spezialfinanzierungen	1'177'515.92		981'900.00			195'615.92
39 Interne Verrechnungen	978'697.40		1'110'500.00		131'802.60	
40 Steuern		6'279'573.20		6'317'600.00		38'026.80
41 Regalien und Konzessionen		19'413.40		11'300.00	8'113.40	
42 Vermögenserträge		417'321.60		410'800.00	6'521.60	
43 Entgelte		5'148'279.37		4'728'400.00	419'879.37	
44 Anteile und Beiträge ohne Zweckbind.		684'585.45		670'500.00	14'085.45	
45 Rückerstattungen von Gemeinwesen		81'879.55		37'200.00	44'679.55	
46 Beiträge		28'023.75		62'200.00		34'176.25
48 Entnahmen aus Spezialfinanzierungen		358'214.75		1'491'100.00		1'132'885.25
49 Interne Verrechnungen		978'697.40		1'110'500.00		131'802.60
Total	14'159'272.59	13'995'988.47	15'323'500.00	14'839'600.00	2'290'037.95	1'969'422.07
Ergebnis		163'284.12		483'900.00		320'615.88
Besserstellung Rechnung 2012 gegenüber Voranschlag 2012						320'615.88

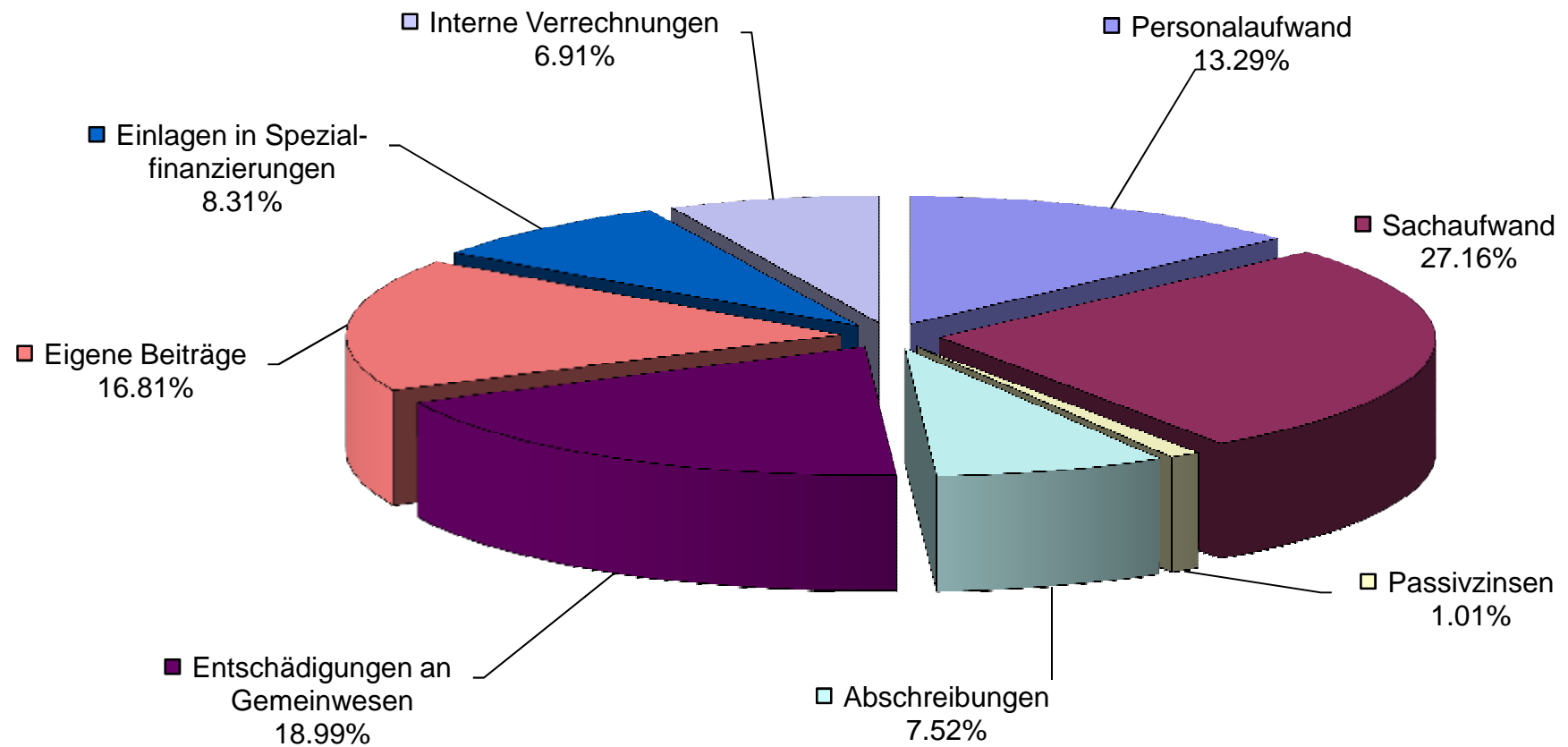
Dank verschiedener Faktoren – siehe auch unter den eingangs erwähnten wichtigsten Geschäftsfällen – konnte der Aufwandüberschuss in Grenzen gehalten werden. Dieser ist durch das vorhandene Eigenkapital von 3'394'076.52 gedeckt.

6 Laufende Rechnung

Vergleich zum Voranschlag nach Arten

Aufwand

Aufwand 2012 nach Arten



Personalaufwand

Der gesamte Personalaufwand (Entschädigungen, Löhne, Sozialversicherungen) liegt um CHF 120'381.80 resp. 6.01 % unter dem budgetierten Betrag. Gegenüber dem Vorjahr beträgt die Abnahme 3.56 %.

Sachaufwand

Der gesamte Sachaufwand (Verbrauchsmaterial, Anschaffungen, baulicher und übriger Unterhalt, Honorare für Dienstleistungen) liegt um CHF 418'589.91 resp. 9.82 % unter dem budgetierten Betrag. Gegenüber dem Vorjahr ist eine Zunahme von 4.69 % zu verzeichnen.

Passivzinsen

Die Passivzinsen liegen um CHF 1'544.40 resp. 1.09 % über dem budgetierten Betrag. Gegenüber dem Vorjahr liegen sie 5.05 % tiefer.

Abschreibungen

Die Abschreibungen liegen um CHF 1'125'984.27 resp. 51.40 % unter dem budgetierten Wert. Gegenüber dem Vorjahr ist eine Abnahme von 43.64 % zu verzeichnen.

Entschädigungen an Gemeinwesen

Die Entschädigungen an Gemeinwesen liegen um CHF 372'220.60 resp. 16.07 % über dem budgetierten Betrag. Gegenüber dem Vorjahr haben sie um 1.35 % zugenommen.

Eigene Beiträge

Die eigenen Beiträge liegen um CHF 63'150.25 resp. 2.73 % über dem budgetierten Betrag. Im Vergleich zum Vorjahr beträgt die Zunahme 43.01 %.

Einlagen in Spezialfinanzierungen

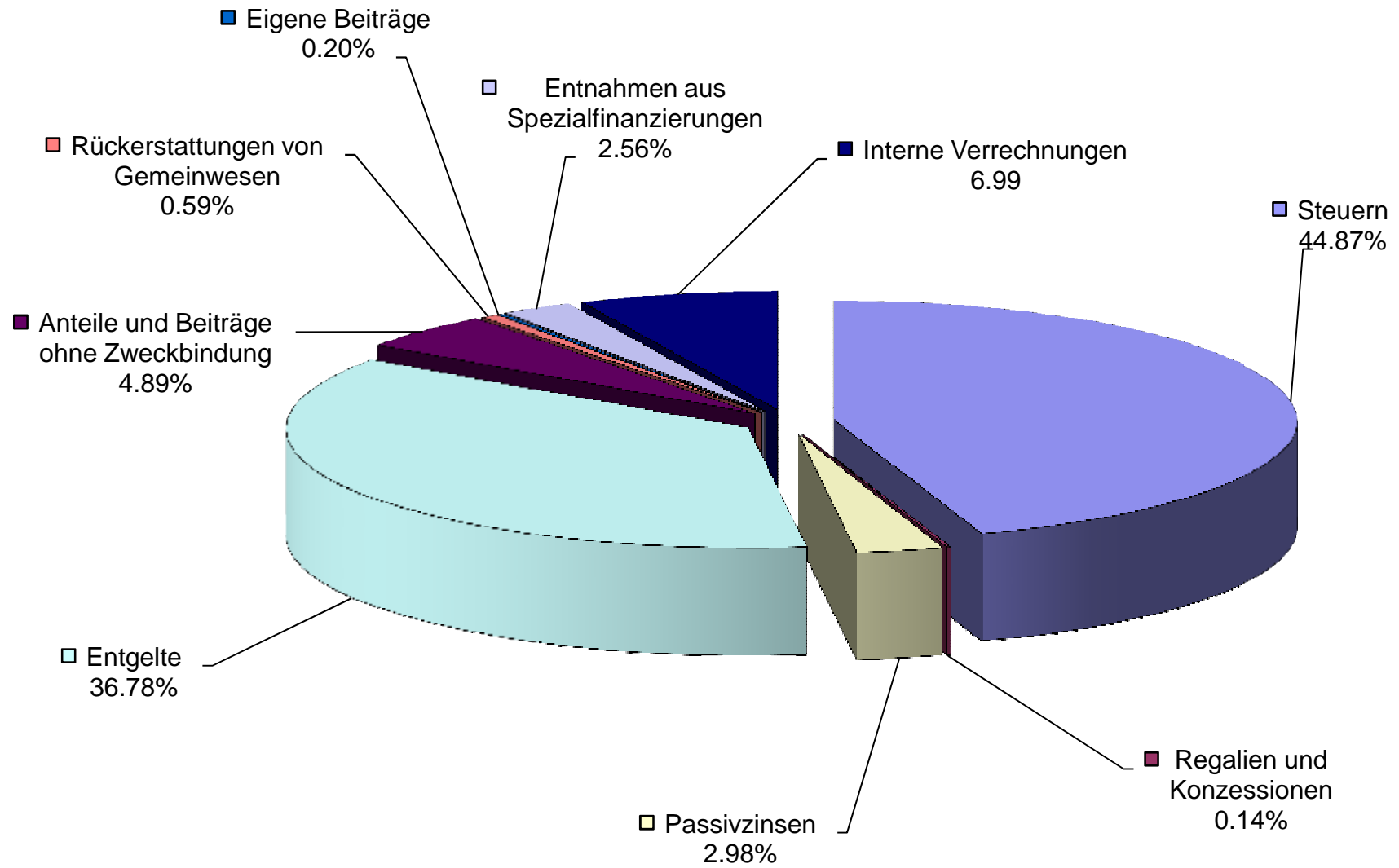
Die Einlagen in Spezialfinanzierungen dienen dem Rechnungsausgleich sowie der Werterhaltung von spezialfinanzierten Kostenstellen.

Interne Verrechnungen

Bei internen Verrechnungen werden Personal- und Sachaufwand, Zinsen und Abschreibungen sowie Erträge zwischen den einzelnen Funktionen verrechnet, mit dem Ziel, die wirtschaftliche Aufgabenerfüllung je Aufgabenbereich beurteilen zu können.

Ertrag

Ertrag 2012 nach Arten



Steuern

Der Steuerertrag liegt um CHF 38'026.80 resp. 0.60 % unter dem budgetierten Ertrag. Gegenüber dem Vorjahr beträgt die Abnahme 1.95 %.

Regalien und Konzessionen

Die Rückvergütungen der BKW sowie die Erträge aus Konzessionen liegen um CHF 8'113.40 resp. 71.80 % über dem budgetierten Betrag. Gegenüber dem Vorjahr sind sie jedoch um 32.73 % tiefer ausgefallen.

Vermögenserträge

Die Vermögenserträge liegen um CHF 6'521.60 resp. 1.59 % über dem budgetierten Betrag. Gegenüber dem Vorjahr beträgt die Abnahme 32.65 %.

In dieser Kostenart werden nebst Zins- auch die Liegenschaftserträge sowie allfällige Buchgewinne aus Liegenschaftsverkäufen und Einnahmenüberschüssen der Investitionsrechnung erfasst.

Entgelte

Die Entgelte liegen um CHF 419'879.37 resp. 8.88 % über dem budgetierten Betrag. Gegenüber dem Vorjahr beträgt die Zunahme 13.41 %.

Anteile und Beiträge ohne Zweckbindung

Die Leistungen aus dem Finanzausgleich und Anteile an Kantonseinnahmen liegen um CHF 14'085.45 resp. 2.10 % über dem budgetierten Wert. Gegenüber dem Vorjahr ist eine Zunahme von 41.28 % zu verzeichnen.

Rückerstattung von Gemeinwesen

Die Rückerstattungen sind im Vergleich zum Voranschlag um CHF 44'679.55 resp. 120.11 % höher ausgefallen. Gegenüber dem Vorjahr haben sie um 18.68 % abgenommen.

Beiträge

Die Beiträge liegen um 34'176.25 resp. 54.95 % unter dem budgetierten Betrag. Im Vergleich zum Vorjahr haben sie um 89.58 % abgenommen.

Entnahmen aus Spezialfinanzierungen

Siehe Bemerkung unter dem Aufwand.

Interne Verrechnungen

Siehe Bemerkung unter dem Aufwand.

7 Laufende Rechnung**Vergleich zum Voranschlag nach Funktionen**

	Rechnung 2012		Voranschlag 2012		Rechnung 2011	
	Aufwand	Ertrag	Aufwand	Ertrag	Aufwand	Ertrag
0 Allgemeine Verwaltung	1'373'733.19	527'674.70	1'414'100.00	338'800.00	1'334'863.44	320'858.50
Netto Aufwand		846'058.49		1'075'300.00		1'014'004.94

Der Nettoaufwand der Allgemeinen Verwaltung liegt um CHF 229'241.51 resp. 21.32 % unter dem budgetierten Wert.
Begründungen für die wesentlichen Abweichungen zum Voranschlag:

012 Exekutive

- Minderaufwand Entschädigungen Sitzungsgelder Kommissionen, CHF 14'871.00: Weniger Sitzungen und Spesen bei den Kommissionen.
- Minderaufwand Gemeinderatskredit, CHF 10'192.30: Weniger Auslagen Gemeinderat.

029 Allgemeine Verwaltung

- Mehraufwand Besoldungen Verwaltungspersonal, CHF 50'735.80: Diverse Übergangslösungen infolge verschiedener Stellenwechsel.
- Mehraufwand Sozialversicherungsbeiträge, CHF 13'272.20: Folge der höheren Besoldungen.
- Minderaufwand Rückstellungen Ferien-/Überzeitguthaben, CHF 24'500.00: Auflösung der Rückstellung.
- Minderaufwand Büromaterial, Drucksachen, Inserate usw., CHF 10'837.30: Weniger Bedarf an Büromaterial und Drucksachen.
- Mehrertrag Rückerstattungen von Dritten, CHF 38'574.85: Diverse Taggeldzahlungen von Versicherungen sowie Rückerstattung von zuviel bezahlten Kopien.
- Mehrertrag Verrechneter Aufwand, CHF 124'450.00: Anpassung der internen Verrechnung mit den Werken.

090 Verwaltungsliegenschaften

- Minderaufwand Unterhalt Dorfhaus Frieswil, CHF 13'093.75: Weniger Unterhaltsarbeiten.

	Rechnung 2012		Voranschlag 2012		Rechnung 2011	
	Aufwand	Ertrag	Aufwand	Ertrag	Aufwand	Ertrag
1 Öffentliche Sicherheit	326'216.60	283'660.80	417'300.00	330'800.00	335'154.10	303'952.45
Netto Aufwand		42'555.80		86'500.00		31'201.65

Der Nettoaufwand der Öffentlichen Sicherheit liegt um CHF 43'944.20 resp. 50.80 % unter dem budgetierten Wert.

Begründungen für die wesentlichen Abweichungen zum Voranschlag:

100 Mass und Gewicht

- Minderaufwand Nachführung Vermessungswerk, CHF 10'357.60: Weniger Plannachführungen.

101 Übrige Rechtspflege

- Mehraufwand Gebühren Bauwesen, CHF 11'351.45: Mehr Baugesuche.
- Mehrertrag Kanzleigebühren, CHF 11'998.00: Mehr verkaufte Dienstleistungen.

140 Feuerwehr

- Diverse Abweichungen infolge Übergang auf die Regio-Feuerwehr Aarberg.
- Minderertrag Wehrdienstersatzabgaben, CHF 18'677.10.

160 Zivilschutz

- Minderaufwand Beiträge an Kompetenzzentrum und GöS, CHF 17'564.75: Tiefere Beiträge an GöS.
- Minderaufwand Einlage in Spezialfinanzierung, CHF 19'704.00: Weniger einkassierte Schutzraumersatzabgaben.
- Minderertrag Schutzraumersatzabgaben, CHF 19'704.00: Weniger einkassierte Schutzraumersatzabgaben.

	Rechnung 2012		Voranschlag 2012		Rechnung 2011	
	Aufwand	Ertrag	Aufwand	Ertrag	Aufwand	Ertrag
2 Bildung	2'516'655.80	165'939.05	2'369'500.00	118'700.00	2'386'475.80	150'265.10
Netto Aufwand		2'350'716.75		2'250'800.00		2'236'210.70

Der Nettoaufwand der Bildung liegt um CHF 99'916.75 resp. 4.44 % über dem budgetierten Wert.

Begründungen für die wesentlichen Abweichungen zum Voranschlag:

200 Kindergarten

- Minderertrag Rückerstattungen Kanton, CHF 18'862.10: Der Kantonsbeitrag an die Schülertransportkosten wurde in der Funktion 217 *Nicht aufteilbares Volksschule* verbucht.

210 Primarstufe

- Mehraufwand Beiträge an Kanton, Lohnanteil, CHF 95'374.15: Effektive Beiträge höher als FILAG-Prognose.

212 Sekundarstufe 1

- Mehraufwand Beiträge an Kanton, Lohnanteil, CHF 65'704.05: Effektive Beiträge höher als FILAG-Prognose.
- Mehrertrag Rückerstattungen Kanton, CHF 32'982.25: Rückerstattung für das Jahr 2011.

217 Schulliegenschaften

- Mehraufwand Baulicher Unterhalt Mehrzweckhalle, CHF 19'822.40: Mehrkosten Reinigung, Engerling-Schaden Sportplatz.

218 Tagesschule

- Minderaufwand Verpflegung, CHF 10'048.00: Weniger Mittagessen.
- Minderertrag Rückerstattungen Kanton, CHF 12'414.30: Restliche Rückerstattung erfolgt im 2013 mit der Schlussabrechnung.

219 Nicht aufteilbares Volksschule

- Minderaufwand Schulmaterial und Lehrmittel, CHF 21'868.30: Weniger Lehrmittel und Verbrauchsmaterial bezogen.
- Mehraufwand Schlussfeier, Examenbatzen, CHF 10'803.75: Höhere Kosten Schulfest 2012.
- Mehraufwand Honorare Dritter, CHF 12'636.00: Projekt Schulen 2020.
- Mehrertrag Rückerstattungen des Kantons, CHF 21'300.00: Kantonsbeitrag an Schülertransportkosten (anstelle Funktion 200 Kindergarten).

	Rechnung 2012		Voranschlag 2012		Rechnung 2011	
	Aufwand	Ertrag	Aufwand	Ertrag	Aufwand	Ertrag
3 Kultur und Freizeit	330'269.80	208'932.55	335'100.00	201'600.00	323'400.65	216'289.05
Netto Aufwand		121'337.25		133'500.00		107'111.60

Der Nettoaufwand der Kultur und Freizeit liegt um CHF 12'162.75 resp. 9.11 % unter dem budgetierten Wert.
Begründungen für die wesentlichen Abweichungen zum Voranschlag:

320 Massenmedien

- Mehraufwand Gemeindeblatt, CHF 10'411.70: Höhere Seitenzahl bei zwei Ausgaben.

321 Antennen- und Kabelanlage

- Mehraufwand Einlage in Spezialfinanzierung, CHF 16'581.45: Höherer Ertragsüberschuss der Laufenden Rechnung.
- Mehraufwand Verrechneter Aufwand, CHF 32'000.00: Anpassung der Internen Verrechnung.
- Minderaufwand Verrechnete Abschreibungen, CHF 43'190.90: Nicht ausgeführte Investitionen.

	Rechnung 2012		Voranschlag 2012		Rechnung 2011	
	Aufwand	Ertrag	Aufwand	Ertrag	Aufwand	Ertrag
4 Gesundheit	13'542.40	3'908.00	22'200.00	5'000.00	17'532.05	4'384.00
Netto Aufwand		9'634.40		17'200.00		13'148.05

Das Nettoergebnis der Gesundheit liegt um CHF 7'565.60 resp. 43.99 % unter dem budgetierten Wert.
Es sind keine nennenswerten Abweichungen zum Voranschlag vorhanden.

	Rechnung 2012		Voranschlag 2012		Rechnung 2011	
	Aufwand	Ertrag	Aufwand	Ertrag	Aufwand	Ertrag
5 Soziale Wohlfahrt	2'398'234.10	12'373.20	2'124'300.00	9'800.00	2'097'889.30	12'213.40
Netto Aufwand		2'385'860.90		2'114'500.00		2'085'675.90

Der Nettoaufwand der Sozialen Wohlfahrt liegt um CHF 271'360.90 resp. 12.83 % über dem budgetierten Wert.
Begründungen für die wesentlichen Abweichungen zum Voranschlag:

530 Gemeindeanteil an der EL, Sonstiges

- Mehraufwand Beitrag an den Kanton, CHF 48'174.00: Effektive Beiträge höher als FILAG-Prognose.

587 Sozialhilfe, Lastenausgleich

- Mehraufwand Beitrag an den Kanton, CHF 24'756.55: Effektive Beiträge höher als FILAG-Prognose.
- Rückstellung Lastenausgleich Sozialhilfe, CHF 210'000: Rückstellung im Zusammenhang mit der Kantonalisierung des Kindes- und Erwachsenenschutzes gemäss Beschluss Gemeindeversammlung vom 5. Dezember 2012.

	Rechnung 2012		Voranschlag 2012		Rechnung 2011	
	Aufwand	Ertrag	Aufwand	Ertrag	Aufwand	Ertrag
6 Verkehr	1'126'481.60	196'542.75	1'154'100.00	181'100.00	1'047'808.55	374'862.75
Netto Aufwand		929'938.85		973'000.00		672'945.80

Der Nettoaufwand des Verkehrs liegt um CHF 43'061.15 resp. 4.43 % unter dem budgetierten Wert.

Begründungen für die wesentlichen Abweichungen zum Voranschlag:

620 Gemeindestrassen

- Minderaufwand Wasser, Energie, Heizmaterial, CHF 16'957.60: Tiefere Kosten für die öffentliche Beleuchtung.
- Minderaufwand Honorare, CHF 14'221.90: Arbeitsplatzbewertung Werkhof wurde verschoben.
- Mehrertrag Mietertrag, CHF 14'659.95: Mietertrag Regio-Feuerwehr Aarberg.
- Mehrertrag Verschiedene Rückerstattungen, CHF 15'592.80: Verschiedene Rückerstattungen.
- Minderertrag Verrechneter Aufwand, CHF 26'662.45: Weniger Arbeiten für andere Funktion verrechnet.

690 Übriger Verkehr

- Minderaufwand Gemeindeanteil Lastenausgleich öffentlicher Verkehr, CHF 11'553.60: Tieferer Beitrag an den Kanton.

	Rechnung 2012		Voranschlag 2012		Rechnung 2011	
	Aufwand	Ertrag	Aufwand	Ertrag	Aufwand	Ertrag
7 Umwelt und Raumordnung	2'136'446.14	2'584'229.54	3'313'100.00	3'302'100.00	2'455'284.19	2'358'592.29
Netto Aufwand		-447'783.40		11'000.00		96'691.90

Der Nettoaufwand der Umwelt und Raumordnung liegt um CHF 458'783.40 unter dem budgetierten Wert.

Begründungen für die wesentlichen Abweichungen zum Voranschlag:

700 Wasserversorgung

- Minderaufwand Besoldungen, CHF 13'567.70: Tieferer Stundenaufwand.
- Minderaufwand Wasserbezug, Energie usw., CHF 15'623.45: Tieferer Energiebezug.
- Minderaufwand Unterhalt Pumpwerke, Reservoirs, CHF 13'879.10: Weniger Unterhaltsarbeiten ausgeführt.
- Mehraufwand Unterhalt Leitungsnetz, CHF 14'748.30: Mehr Wasserleitungsbrüche und Unterhaltsarbeiten.
- Mehraufwand Honorare Dritter, CHF 17'622.65: Ausarbeitung QS-Handbuch.
- Minderaufwand Abschreibungen Wiederbeschaffungswerte, CHF 334'330.50: Weniger Investitionen.
- Minderaufwand Abschreibungen Auflösung SF Werterhalt, CHF 145'000.00: Weniger Investitionen.
- Mehraufwand Verrechneter Aufwand, CHF 22'590.30: Anpassung der Internen Verrechnung.
- Minderertrag Erlös aus Wasserverkauf, CHF 42'215.90: Zu hoch budgetiert.
- Mehrertrag Rückerstattungen von Dritten, CHF 15'224.90: Rückerstattungen Schadenfälle durch Versicherungen.
- Mehrertrag Entnahme Rechnungsausgleich (SF RA), CHF 84'964.55: Höherer Aufwandüberschusses der Laufenden Rechnung.
- Minderertrag Entnahme Werterhalt (SF WE), CHF 526'916.70: Weniger Investitionen.

710 Abwasserentsorgung

- Minderaufwand Unterhalt der Anlagen, CHF 11'135.15: Weniger Unterhaltsarbeiten ausgeführt.
- Mehraufwand Honorare Dritter, CHF 13'470.35: Reglementsüberarbeitung.
- Minderaufwand Abschreibungen Wiederbeschaffungswerte, CHF 289'000.00: Weniger Investitionen.
- Minderaufwand Abschreibungen Auflösung SF Werterhalt, CHF 374'000.00: Weniger Investitionen.
- Minderaufwand Betriebsbeitrag an GV ARA-Region Lyss, CHF 121'291.20.
- Mehraufwand Einlage Rechnungsausgleich (SF RA), CHF 24'758.85: Ertragsüberschuss der Laufenden Rechnung.
- Mehraufwand Einlage Werterhalt (SF WE), CHF 106'818.20: Einlage Ertragsüberschuss Investitionsrechnung in den Werterhalt.
- Mehraufwand Verrechneter Aufwand, CHF 22'931.30: Anpassung der Internen Verrechnung.
- Mehrertrag Einnahmenüberschuss der Investitionsrechnung, CHF 106'818.20: Anschlussgebühren und Subventionen übersteigen die Investitionsausgaben.
- Minderertrag Benützungsgebühren, CHF 10'482.65: Zu hoch budgetiert.
- Minderertrag Entnahme Rechnungsausgleich (SF RA), CHF 45'200.00: Anstelle eines Aufwandüberschusses wurde ein Ertragsüberschuss erzielt.
- Minderertrag Entnahme Werterhalt (SF WE), CHF 663'000.00: Keine Entnahme aus dem Werterhalt da auch keine Abschreibungen verbucht wurden.
- Minderertrag Verrechnete Zinsen, CHF 16'621.10: Anpassung Zinssatz.

720 Abfallentsorgung

- Minderaufwand Anschaffungen von Mobiliar, CHF 25'000.00: Auf die geplante Umgestaltung der Entsorgungsstelle MZH wurde vorerst verzichtet.
- Minderaufwand Abfuhrkosten usw., CHF 30'706.60: Tiefere Kosten.
- Mehraufwand Einlage in Spezialfinanzierung, CHF 41'966.79: Höherer Ertragsüberschuss der Laufenden Rechnung.
- Mehraufwand Verrechneter Aufwand, CHF 17'409.50: Anpassung der Internen Verrechnung.
- Minderaufwand Verrechnete Abschreibungen, CHF 17'200.00: Weniger Investitionen.
- Minderertrag Gebührenertrag Entsorgung, CHF 18'671.70: Zu hoch budgetiert.

740 Friedhof und Bestattung

- Minderaufwand Unterhalt der Friedhofanlagen, CHF 10'668.20: Tiefere Unterhaltskosten.

781 Tierkörperbeseitigung

- Minderaufwand Dienstleistungen Dritter, CHF 10'660.40: Tiefere Entsorgungskosten.

790 Raumplanung

- Mehrertrag Abgaben auf Planungsmehrwerten, CHF 428'456.25: Mehr fällig gewordene Planungsmehrwerte.

	Rechnung 2012		Voranschlag 2012		Rechnung 2011	
	Aufwand	Ertrag	Aufwand	Ertrag	Aufwand	Ertrag
8 Volkswirtschaft	2'342'027.63	2'315'442.38	2'386'000.00	2'345'400.00	2'373'132.42	2'337'895.62
Netto Aufwand		26'585.25		40'600.00		35'236.80

Der Nettoaufwand der Volkswirtschaft liegt um CHF 14'014.75 resp. 34.52 % unter dem budgetierten Wert.
Begründungen für die wesentlichen Abweichungen zum Voranschlag:

812 Holzernte

- Mehrertrag Verkauf Stammholz, CHF 12'860.35: Es wurde mehr Holz verkauft.

860 Elektrizität

- Minderaufwand Energiebezug, CHF 22'280.05: Weniger Energiebezug.
- Mehraufwand Energiebezug Photovoltaikanlagen, CHF 13'432.35: Separates Konto für den Energiebezug aus Photovoltaikanlagen in der Gemeinde.
- Minderaufwand Unterhalt Trafostationen, CHF 41'500.00: Weniger Unterhaltsarbeiten ausgeführt.
- Minderaufwand Unterhalt Leitungsnetz, CHF 23'233.30: Weniger Unterhaltsarbeiten ausgeführt.
- Minderaufwand Honorare Dritter, CHF 16'085.55: Weniger Drittaufträge erteilt.
- Minderaufwand EDV, Software, CHF 13'317.40: Tiefere Softwarekosten.
- Mehraufwand Einlage in Spezialfinanzierung, CHF 64'994.63: Höherer Ertragsüberschuss der Laufenden Rechnung.
- Mehraufwand Verrechneter Aufwand, CHF 54'923.00: Anpassung der Internen Verrechnung.
- Minderaufwand Verrechnete Zinsen, CHF 45'000.00: Berechnung aufgrund des Nettovermögens.
- Minderaufwand Verrechneter Ertrag Gemeindeabgaben, CHF 16'909.60: Tieferer Verkaufserlös Gemeindeabgaben.
- Mehrertrag Verkaufserlös Energie, CHF 20'629.33: Höherer Energieverkauf.
- Minderertrag Verkaufserlös Netznutzung, CHF 42'797.20: Tieferer Verkaufserlös.
- Minderertrag Verkaufserlös Gemeindeabgaben, CHF 16'909.60: Tieferer Verkaufserlös.
- Minderertrag Verkaufserlös gesetzliche Förderabgabe, CHF 18'583.05: Tieferer Verkaufserlös.
- Mehrertrag Verkaufserlös SwissGrid, CHF 13'603.15: Höherer Verkaufserlös.
- Minderertrag Verrechnete Zinsen, CHF 15'048.40: Anpassung Zinssatz.

	Rechnung 2012		Voranschlag 2012		Rechnung 2011	
	Aufwand	Ertrag	Aufwand	Ertrag	Aufwand	Ertrag
9 Finanzen und Steuern	1'595'665.33	7'697'285.50	1'787'800.00	8'006'300.00	1'837'115.67	8'320'942.65
Netto Ertrag	6'101'620.17		6'218'500.00		6'483'826.98	

Der Nettoertrag der Finanzen und Steuern liegt um CHF 116'879.83 resp. 1.88 % unter dem budgetierten Wert.
Begründungen für die wesentlichen Abweichungen zum Voranschlag:

900 Obligatorische periodisch Steuern

Die Steuerbeträge stützen sich auf die Ertragsabrechnung der Kantonalen Steuerverwaltung.

- Mehrertrag Vermögenssteuern natürliche Personen, CHF 14'880.65.
- Mehrertrag Gemeindesteuerteilungen zG der Gemeinde natürliche Personen, CHF 22'693.85.
- Mehraufwand Gemeindesteuerteilungen zL der Gemeinde natürliche Personen, CHF 58'421.45.
- Mehraufwand Rückstellungen für Steuerteilungen nat. Personen, CHF 32'800.00: Erhöhung der Rückstellung.
- Mehrertrag Rückstellungen Steuergesetzrevision, CHF 56'600.00: Auflösung Rückstellung aufgrund der Steuergesetzrevision 2011/2012.

901 Obligatorische aperiodische Steuern

- Minderertrag Grundstückgewinnsteuern, CHF 36'631.10.

903 Steuerabschreibungen

- Mehraufwand Steuerabschreibungen infolge Uneinbringlichkeit periodisch Steuern, CHF 71'716.18.
- Mehrertrag Eingang abgeschrieb. Steuern periodisch, CHF 10'770.85.

920 Finanzausgleich

- Mehrertrag Zuschuss Disparitätenabbau, CHF 17'432.00: Gemäss Verfügung der Finanzverwaltung des Kantons Bern.

940 Zinswesen

- Minderaufwand Verrechnete Zinsen Abwasserentsorgung, CHF 16'621.10: Anpassung Zinssatz.
- Minderaufwand Verrechnete Zinsen EI'versorgung, CHF 15'048.40: Anpassung Zinssatz.
- Minderertrag Verzugszinsen auf Steuern, CHF 14'300.45.
- Minderertrag Verrechnete Zinsen EI'versorgung, CHF 45'000.00: Berechnung aufgrund des Nettovermögens.
- Minderertrag Verrechnete Zinsen Liegenschaften FV, CHF 77'630.00: Anpassung Zinssatz.

942 Liegenschaften des Finanzvermögens

- Minderaufwand Wasser, Energie, Heizmaterial, CHF 14'584.45: Tieferer Verbrauch.
- Minderaufwand Unterhalt Liegenschaften, CHF 33'876.00: Weniger allgemeiner Unterhalt.
- Mehraufwand Abschreibungen Liegensch. Finanzvermögen, CHF 54'929.75: Abschreibung werterhaltender Anteil Sanierung Küchen Postgebäude.
- Minderaufwand Einlage in Spezialfinanz. Werterhalt, CHF 34'800.00: Anpassung Einlagesatz.
- Minderaufwand Verrechnete Zinsen, CHF 77'630.00: Anpassung Zinssatz.
- Minderertrag Buchgewinne aus Verkäufen, CHF 99'280.00: Landverkauf am Hohmattweg wurde im 2012 nicht realisiert.
- Mehrertrag Entnahme aus Spezialfinanz. Werterhalt, CHF 33'124.95: Auflösung SF Werterhalt (Sanierung Küchen Postgebäude).

990 Abschreibungen

- Minderaufwand Abschreibungen; Finanzvermögen, CHF 14'642.50: Herabsetzung Wertberichtigung auf Guthaben aufgrund tieferer Ausstände.
- Minderaufwand Abschreibungen; harmonisierte, CHF 91'537.35: Geringere Investitionstätigkeit.
- Minderertrag Verrechnete Abschreibungen TV-Anlage, CHF 43'190.90: Geringere Investitionstätigkeit.
- Minderertrag Verrechnete Abschreibungen Abfallentsorg., CHF 17'200: Geringere Investitionstätigkeit.

995 Neutrale Aufwendungen und Erträge

- Minderertrag Verrechneter Ertrag EV, CHF 16'909.60: Tieferer Verkaufserlös Gemeindeabgabe.

8 Investitionsrechnung

	Rechnung 2012	Voranschlag 2012	Rechnung 2011
Gesamtgemeinde			
Bruttoinvestitionen	2'080'987.45	4'072'000.00	2'733'864.65
Investitionseinnahmen	612'816.30	243'000.00	186'125.25
Total Nettoinvestitionen	1'468'171.15	3'829'000.00	2'547'739.40

	Rechnung 2012	Voranschlag 2012	Rechnung 2011
Steuerhaushalt			
Bruttoinvestitionen	1'129'493.85	1'604'000.00	1'815'171.00
Investitionseinnahmen	24'000.00	78'000.00	40'190.00
Nettoinvestitionen	1'105'493.85	1'526'000.00	1'774'981.00

	Rechnung 2012	Voranschlag 2012	Rechnung 2011
Spezialfinanzierungen			
Bruttoinvestitionen	951'493.60	2'468'000.00	918'693.65
Investitionseinnahmen	588'816.30	165'000.00	145'935.25
Nettoinvestitionen	362'677.30	2'303'000.00	772'758.40

Die Nettoinvestitionen des Steuerhaushaltes fielen um CHF 420'506.15 tiefer aus als geplant.
In den Spezialfinanzierungen wurden netto CHF 1'940'322.70 weniger investiert als im Voranschlag vorgesehen.

Insgesamt fielen die Nettoinvestitionen um CHF 2'360'828.85 tiefer aus als budgetiert.

9 Bestandesrechnung

Die Veränderungen der Bestandesrechnung sind aus nachfolgender Tabelle ersichtlich:

	Bestand 01.01.2012	Veränderung		Bestand 31.12.2012
1 Aktiven	19'219'939.46	350'143.23	1.82	19'570'082.69
10 Finanzvermögen	12'251'419.26	-228'355.77	-1.86	12'023'063.49
100 Flüssige Mittel	3'203'254.69	329'241.23	10.28	3'532'495.92
101 Guthaben	4'685'747.62	-685'487.60	-14.63	4'000'260.02
102 Anlagen	4'313'216.95	79'379.00	1.84	4'392'595.95
103 Transitorische Aktiven	49'200.00	48'511.60	98.60	97'711.60
11 Verwaltungsvermögen	6'968'520.20	578'499.00	8.30	7'547'019.20
114 Sachgüter	5'725'830.00	464'199.00	8.11	6'190'029.00
115 Darlehen und Beteiligungen	82'490.20	0.00	0.00	82'490.20
116 Investitionsbeiträge	1'104'400.00	107'300.00	9.72	1'211'700.00
117 Übrige aktivierte Ausgaben	55'800.00	7'000.00	12.54	62'800.00
12 Vorschüsse Spezialfinanzierungen	0.00	0.00	0.00	0.00
2 Passiven	19'219'939.46	350'143.23	1.82	19'570'082.69
20 Fremdkapital	7'706'271.70	-148'545.52	-1.93	7'557'726.18
200 Laufende Verpflichtungen	1'829'122.00	-271'294.72	-14.83	1'557'827.28
202 Mittel- und langfristige Schulden	5'000'000.00	0.00	0.00	5'000'000.00
203 Verpflichtungen für Sonderrechnungen	164'162.35	600.85	0.37	164'763.20
204 Rückstellungen	593'850.00	142'514.00	24.00	736'364.00
205 Transitorische Passiven	119'137.35	-20'365.65	-17.09	98'771.70
22 Verpflichtungen Spezialfinanzierungen	8'119'591.24	661'972.87	8.15	8'781'564.11
23 Eigenkapital	3'394'076.52	-163'284.12	-4.81	3'230'792.40

Bemerkungen zu einzelnen Positionen

Aktiven – Finanzvermögen

- Das Finanzvermögen nahm im 2012 leicht ab, wobei die flüssigen Mittel am Bilanzstichtag deutlich über und die Guthaben deutlich unter dem Anfangsbestand lagen.
- Im Berichtsjahr wurden die beiden Garagen beim Schulhaus Seedorf resp. Kindergarten Ruchwil direkt vom Finanzvermögen ins Verwaltungsvermögen umgebucht, da diese durch die Gemeinde genutzt werden und somit zum Verwaltungsvermögen gehören.

Aktiven – Verwaltungsvermögen

- Das Verwaltungsvermögen erhöhte sich gegenüber dem Vorjahr um die Nettoinvestitionen von 2'080'987.45 und wurde durch Investitionseinnahmen und die harmonisierten Abschreibungen herabgesetzt.

Aktiven – Vorschüsse Spezialfinanzierungen

- Momentan bestehen keine Vorschüsse für Spezialfinanzierungen.

Passiven – Fremdkapital

- Das Fremdkapital hat gegenüber dem Vorjahr leicht abgenommen, insbesondere die Laufenden Verpflichtungen.
- Die mittel- und langfristigen Schulden blieben auf dem Vorjahresniveau, wobei ein Darlehen der SUVA von CHF 1'000'000 verlängert wurde.

Passiven – Verpflichtungen für Spezialfinanzierungen

- Die Schutzrauersatzbeiträge haben sich um CHF 10'296.00 erhöht und weisen per Ende Jahr einen Saldo von CHF 226'119.80 auf.
- Die Wasserversorgung schloss mit einem Aufwandüberschuss von CHF 140'964.55 ab, der der Spezialfinanzierung Rechnungsausgleich entnommen wurde. Die Spezialfinanzierung Werterhaltung Wasserversorgung stieg auf CHF 1'032'288.15 an. Das Verwaltungsvermögen ist vollständig abgeschrieben.
- Bei der Abwasserentsorgung konnte ein Ertragsüberschuss von CHF 24'758.85 ausgewiesen werden, welcher in die Spezialfinanzierung Rechnungsausgleich eingelegt wurde. Die Spezialfinanzierung Werterhaltung Abwasserentsorgung stieg auf CHF 2'664'977.20. Das Verwaltungsvermögen ist vollständig abgeschrieben.
- Die Abfallentsorgung erwirtschaftete einen Ertragsüberschuss von CHF 64'466.79, der in die Spezialfinanzierung eingelegt wurde.
- Die Feuerwehr wies einen Aufwandüberschuss von CHF 13'771.95 aus, der der Spezialfinanzierung entnommen wurde. Zudem erfolgte ein Inventarspitzenausgleich an die Regio-Feuerwehr Aarberg von CHF 157'328.30, der ebenfalls der Spezialfinanzierung belastet wurde.
- Die Einlage in die Spezialfinanzierung Werterhalt Liegenschaften Finanzvermögen erfolgte aufgrund der Gebäudeversicherungswerte. Sie wurde im 2012 um CHF 77'024.95 aufgelöst, hauptsächlich um den werterhaltenden Anteil der Renovationsarbeiten beim Postgebäude zu finanzieren. Der Bestand per Ende Jahr ist leicht auf CHF 541'200.80 gesunken.
- Die Elektrizitätsversorgung sowie die Antennen- und Kabelanlage erarbeiteten Ertragsüberschüsse, die den entsprechenden Spezialfinanzierungen gutgeschrieben wurden.

Passiven – Eigenkapital

- Das Eigenkapital sank im Berichtsjahr um den Aufwandüberschuss von CHF 163'284.12 auf CHF 3'230'792.40.

10 Nachkredite

Die Nachkredite belaufen sich auf CHF 1'497'850.75. Sie sind in einer separaten Nachkredittabelle aufgeführt und mit entsprechenden Begründungen versehen. Davon sind CHF 603'673.35 gebunden, CHF 684'177.40 liegen in der Kompetenz des Gemeinderates und CHF 210'000.00 wurden durch die Gemeindeversammlung vom 5. Dezember 2012 genehmigt. Somit hat die Gemeindeversammlung keine weiteren Nachkredite zu genehmigen, sondern nimmt diese zur Kenntnis.

11 Finanzkennzahlen

Seit dem Rechnungsjahr 2005 werden sechs Finanzkennzahlen berechnet. Für die Einwohnergemeinde Seedorf ergeben sich folgende Werte:

Selbstfinanzierungsgrad

Selbstfinanzierung in Prozenten der Nettoinvestitionen

2008	2009	2010	2011	2012	Mittelwert
314.97	114.70	65.27	80.04	105.7	108.23

Die Selbstfinanzierung wird in Prozent der Nettoinvestitionen dargestellt. Damit wird ersichtlich, wie weit die Investitionen aus selbst erarbeiteten Mitteln bezahlt werden können. Ein Selbstfinanzierungsgrad von unter 100 % führt zu einer Neuverschuldung, von über 100 % zu einer Entschuldung. Da diese Kennzahl von Jahr zu Jahr stark schwanken kann, zeigt nur ein Vergleich über mehrere Jahre, ob die Investitionen verkraftet werden können.

Richtwerte:	über 100 %	sehr gut
	80 % - 100 %	gut
	60 % - 80 %	kurzfristig genügend
	0 % - 60 %	ungenügend
	unter 0 %	sehr schlecht

Der Mittelwert der letzten fünf Jahre für unsere Gemeinde beträgt 108.23 %. Zum Vergleich: Der Mittelwert aller Berner Gemeinden betrug für das Rechnungsjahr 2011 178.1 % (Quelle Bericht "Gemeindefinanzen 2011" des Amtes für Gemeinden und Raumordnung, Bern).

Der Gemeinderat hat auf Antrag der Finanzkommission für die Gemeinde Seedorf einen Zielwert zwischen 80 und 100 % festgelegt.

Selbstfinanzierungsanteil

Selbstfinanzierung in Prozenten des Finanzertrages

2008	2009	2010	2011	2012	Mittelwert
20.93	13.84	14.13	16.38	12.26	15.56

Die Selbstfinanzierung wird in Prozent des Finanzertrages dargestellt. Damit wird die finanzielle Leistungsfähigkeit der Gemeinde ersichtlich. Je höher der Wert, umso grösser ist der Spielraum für den Schuldenabbau oder die Finanzierung von Investitionen und deren Folgekosten.

Richtwerte:	über 18 %	sehr gut
	14 % - 18 %	gut
	10 % - 14 %	genügend
	0 % - 10 %	ungenügend
	unter 0 %	sehr schlecht

Der Mittelwert der letzten fünf Jahre für unsere Gemeinde beträgt 15.56 %. Zum Vergleich: Der Mittelwert aller Berner Gemeinden betrug für das Rechnungsjahr 2011 11.1 % (Quelle Bericht "Gemeindefinanzen 2011" des Amtes für Gemeinden und Raumordnung, Bern).

Der Gemeinderat hat auf Antrag der Finanzkommission für die Gemeinde Seedorf einen Zielwert zwischen 8 und 12 % festgelegt.

Zinsbelastungsanteil

Nettozinsen in Prozent des Finanzertrages

2008	2009	2010	2011	2012	Mittelwert
0.78	0.42	0.31	2.16	0.36	0.82

Die Nettozinsen werden in Prozent des Finanzertrages dargestellt. Damit wird ersichtlich, wie stark der Finanzertrag durch den Zinsendienst belastet ist. Je höher der Wert, desto höher ist in der Regel die Verschuldung. Im Vergleich über mehrere Jahre wird die Verschuldungstendenz und im Vergleich zu anderen Gemeinden die Verschuldungssituation erkannt.

Richtwerte:	unter 0 %	sehr tiefe Belastung
	0 % - 1 %	tiefe Belastung
	1 % - 3 %	mittlere Belastung
	3 % - 5 %	hohe Belastung
	über 5 %	sehr hohe Belastung

Der Mittelwert der letzten fünf Jahre für unsere Gemeinde beträgt 0.82 %. Zum Vergleich: Der Mittelwert aller Berner Gemeinden betrug für das Rechnungsjahr 2011 0.0 % (Quelle Bericht "Gemeindefinanzen 2011" des Amtes für Gemeinden und Raumordnung, Bern).

Der Gemeinderat hat auf Antrag der Finanzkommission für die Gemeinde Seedorf einen Zielwert zwischen 0 und 1 % festgelegt.

Kapitaldienstanteil

Kapitaldienst in Prozent des Finanzertrages

2008	2009	2010	2011	2012	Mittelwert
8.46	7.04	10.54	12.79	13.16	10.45

Der Kapitaldienst wird in Prozent des Finanzertrages dargestellt. Damit wird ersichtlich, wie stark der Finanzertrag durch den Zinsdienst und Abschreibungen belastet ist. Je höher der Wert, desto höher die Verschuldung (Zinsbelastung) und/oder die Investitionstätigkeit (Abschreibungsbedarf).

Richtwerte:	unter 0 %	sehr tiefe Belastung
	0 % - 4 %	tiefe Belastung
	4 % - 12 %	mittlere Belastung
	12 % - 20 %	hohe Belastung
	über 20 %	sehr hohe Belastung

Der Mittelwert der letzten fünf Jahre für unsere Gemeinde beträgt 10.45 %. Zum Vergleich: Der Mittelwert aller Berner Gemeinden betrug für das Rechnungsjahr 2011 5.8 % (Quelle Bericht "Gemeindefinanzen 2011" des Amtes für Gemeinden und Raumordnung, Bern).

Der Gemeinderat hat auf Antrag der Finanzkommission für die Gemeinde Seedorf einen Zielwert zwischen 4 und 12 % festgelegt.

Bruttoverschuldungsanteil

Bruttoverschuldung in Prozent des Finanzertrages

2008	2009	2010	2011	2012	Mittelwert
36.52	40.58	40.26	41.49	40.80	39.91

Die Bruttoschulden (inkl. Sonderrechnungen) werden in Prozent des Finanzertrages dargestellt. Damit wird die Verschuldungssituation ersichtlich. Die Verschuldung wird als kritisch eingestuft, wenn die Schwelle von 200 % überschritten wird.

Richtwerte:	unter 50 %	sehr gut
	50 % - 100 %	gut
	100 % - 150 %	mittel
	150 % - 200 %	schlecht
	über 200 %	kritisch

Der Mittelwert der letzten fünf Jahre für unsere Gemeinde beträgt 39.91 %. Zum Vergleich: Der Mittelwert aller Berner Gemeinden betrug für das Rechnungsjahr 2011 94.5 % (Quelle Bericht "Gemeindefinanzen 2011" des Amtes für Gemeinden und Raumordnung, Bern).

Es ist ein Wert von unter 100 % anzustreben.

Investitionsanteil

Bruttoinvestitionen in Prozent der konsolidierten Ausgaben

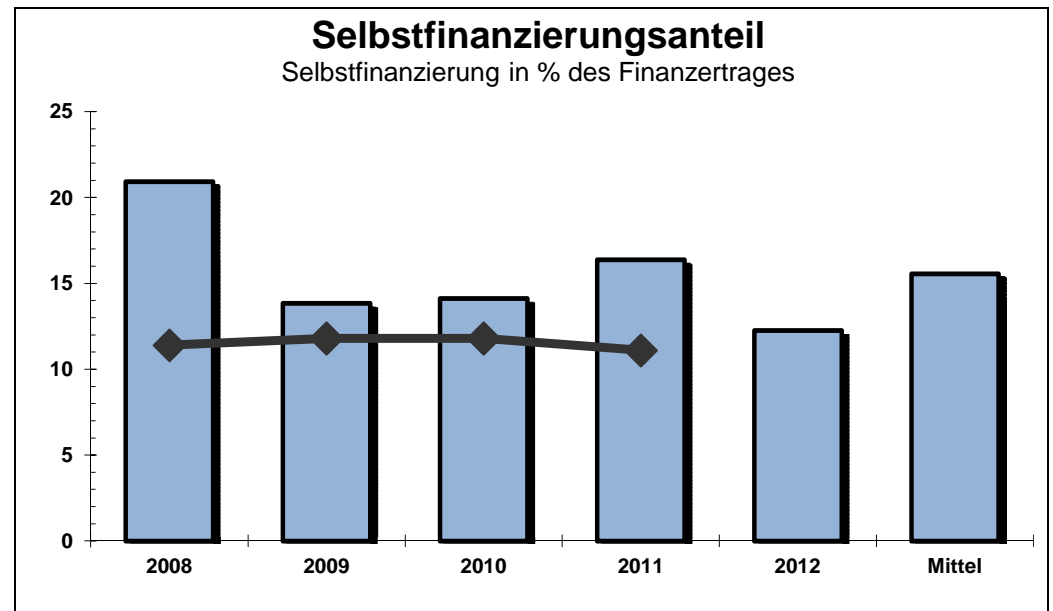
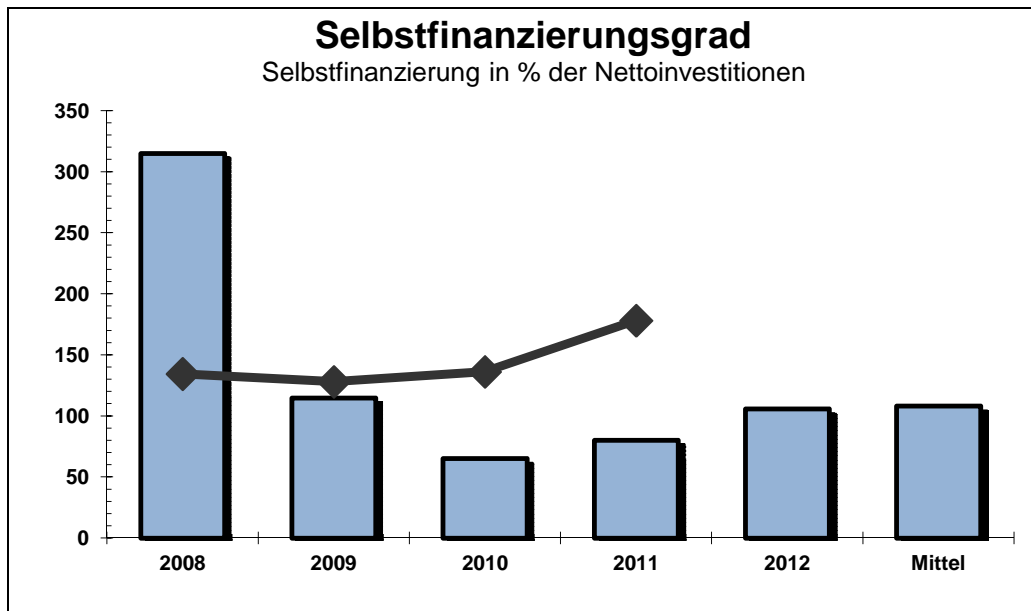
2008	2009	2010	2011	2012	Mittelwert
12.21	15.21	21.82	20.80	15.78	17.35

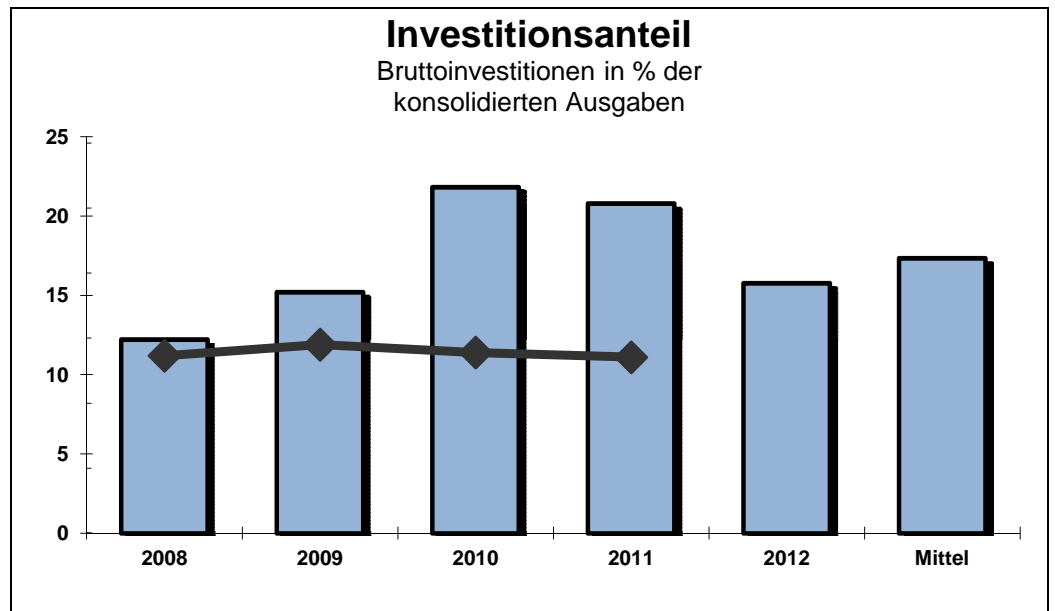
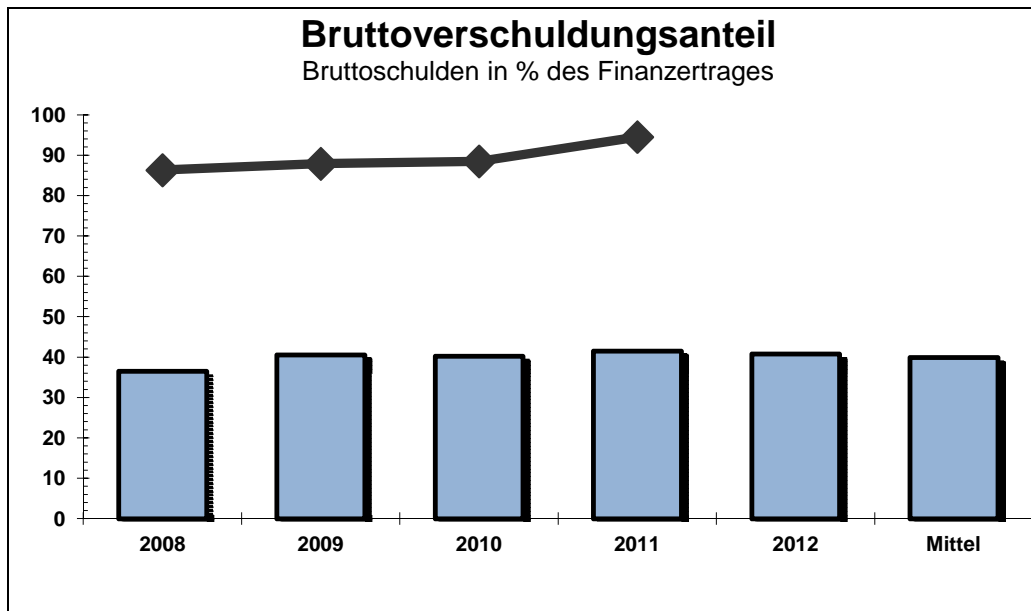
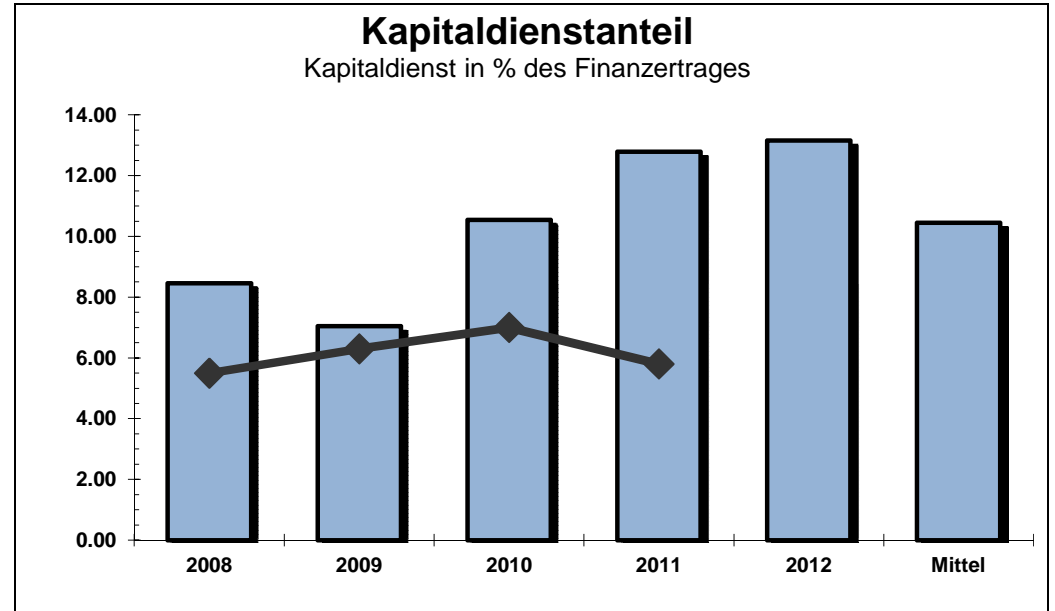
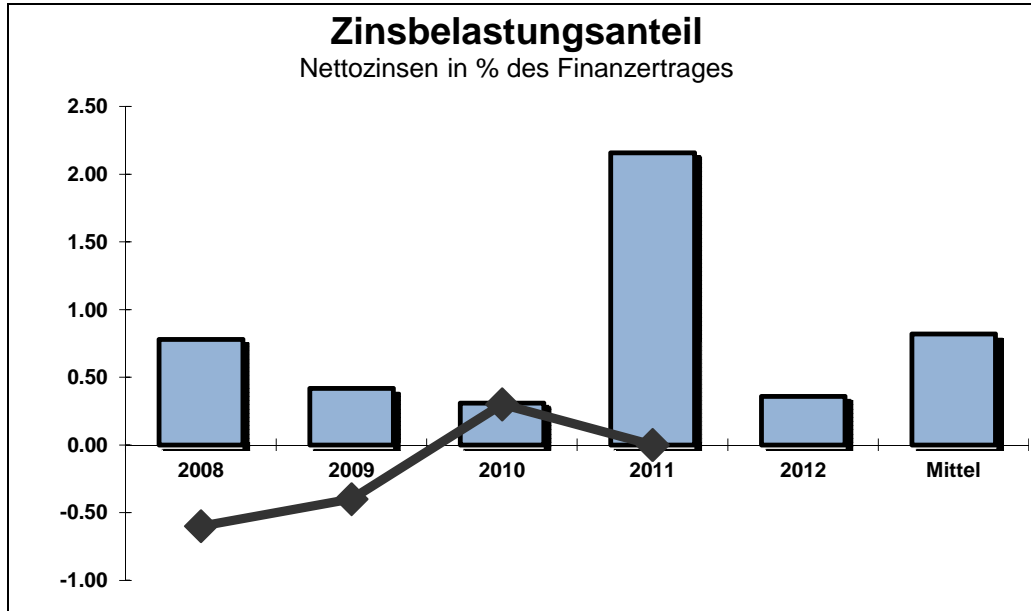
Die Bruttoinvestitionen werden in Prozent der konsolidierten Ausgaben dargestellt. Damit wird ersichtlich, wie hoch der Anteil der Bruttoinvestitionen an den konsolidierten Ausgaben ist. Die Kennzahl zeigt die Aktivität im Bereich der Investitionen und/oder die Zunahme der Nettoverschuldung, sie sagt jedoch alleine nichts über die finanzielle Situation der Gemeinde aus. Wie der Selbstfinanzierungsgrad kann auch diese Kennzahl von Jahr zu Jahr sehr stark schwanken, eine Beurteilung über mehrere Jahre ist deshalb wichtig und sinnvoll zusammen mit dem Selbstfinanzierungsanteil.

Richtwerte:	unter 10 %	schwach
	10 % - 20 %	mittel
	20 % - 30 %	stark
	über 30 %	sehr stark

Der Mittelwert der letzten fünf Jahre für unsere Gemeinde beträgt 17.35 %. Zum Vergleich: Der Mittelwert aller Berner Gemeinden betrug für das Rechnungsjahr 2011 11.1 % (Quelle Bericht "Gemeindefinanzen 2011" des Amtes für Gemeinden und Raumordnung, Bern).

Es ist ein Wert zwischen 10 und 20 % anzustreben.





12 Finanzplanung

Der Gemeinderat hat den Finanzplan für die Periode 2013 – 2017 am 18. Oktober 2012 beschlossen. Er weist folgende Ergebnisse aus:

Finanzplan Einwohnergemeinde Seedorf

Version vom 18.10.2012

Tabelle 10: ERGEBNISSE DER FINANZPLANUNG

Beträge in 1'000 Fr.

	Basisjahr		Prognoseperiode					Total
	2011	2012	2013	2014	2015	2016	2017	
1. PROGNOSE LAUFENDE RECHNUNG								
a) Total Ertrag	14'400	13'657	15'704	15'243	14'013	15'682	14'518	88'817
b) Total Aufwand	13'702	13'913	16'161	15'798	14'373	15'184	14'652	90'080
c) HANDLUNGSSPIELRAUM LR	698	-256	-457	-555	-360	498	-134	-1'264
2. INVESTITIONEN UND ANLAGEN:								später:
a) NETTOINVESTITIONEN gem. Tab.7	2'548	1'699	3'695	4'473	2'019	2'764	1'606	494
b) davon steuerfinanzierte Nettoinv. (Tab. 7)	1'775	1'202	634	2'006	879	924	699	494
c) ANLAGEN gem. Tab. 8	0	160	18	290	400	200	200	0
3. FINANZIERUNG INVESTITIONEN/ANLAG.								
a) neues Fremdkapital	742	0	53	3'813	5'640	7'004	7'913	
b) bestehendes Fremdkapital	6'964	7'706	7'706	7'706	7'706	7'706	7'706	
c) TOTAL FREMDKAPITAL KUMULIERT	7'706	7'706	7'759	11'519	13'346	14'711	15'619	
4. PROGNOSE DER BELASTUNG:								
a) Abschreibungen, steuerfinanziert (Tab. 7)		120	172	355	407	459	483	1'996
b) Zinsen gem. Mittelfluss (Tab. 9)		-4	-3	29	70	125	148	366
c) Folgebetriebskosten/-erlöse		0	-100	0	0	0	0	-100
d) Total Investitionsfolgekosten		116	69	384	478	584	631	2'262
e) Handlungsspielraum LR		-256	-457	-555	-360	498	-134	-1'264
f) UNTER-/ÜBERDECKUNG	192	-373	-526	-939	-837	-86	-765	3'526
g) 1/10 Steuern	326	329	338	343	352	362	372	
h) Deckung in 1/10 Steuern		1.1	1.6	2.7	2.4	0.2	2.1	
5. SELBSTFINANZIERUNGSGRAD:								
a) Selbstfinanzierung	2'039	1'410	902	837	950	1'693	992	1'131
b) Selbstfinanzierungsgrad alle Nettoinvest.	80%	83%	24%	19%	47%	61%	62%	42%
c) Selbstfinanzierungsgrad steuerfinanz. Inv.		29%	5%	-3%	5%	87%	17%	20%

13 Antrag

Der Gemeinderat von Seedorf hat die vorliegende Jahresrechnung mit allen Bestandteilen an seiner Sitzung vom 11. April 2013 beschlossen und beantragt der Gemeindeversammlung:

- Genehmigung der Jahresrechnung 2012 mit einem Aufwandüberschuss von CHF 163'284.12.
- Kenntnisnahme der Nachkredite von CHF 1'497'850.75.

Seedorf, 11. April 2013

Einwohnergemeinderat Seedorf BE

Der Präsident

Der Sekretär

Die Finanzverwalterin

Hans Peter Heimberg

Yves Marti

Sonja Ziehli

14 Genehmigung

Die Gemeindeversammlung Seedorf hat die Jahresrechnung 2012 am 5. Juni 2013 gemäss dem vorstehenden Antrag des Gemeinderates genehmigt.

Seedorf, 5. Juni 2013

Einwohnergemeinderat Seedorf BE

Der Präsident

Der Sekretär

Hans Peter Heimberg

Yves Marti

ÜBERSICHT DER JAHRESRECHNUNG 2012

EINWOHNERGEMEINDE ERGEBNISSE	RECHNUNG 2012		VORANSCHLAG 2012		RECHNUNG 2011	
	AUFWAND	ERTRAG	AUFWAND	ERTRAG	AUFWAND	ERTRAG
ABSCHLUSS LAUFENDE RECHNUNG						
Total Aufwand	14'159'272.59		15'323'500.00		14'208'656.17	
Total Ertrag		13'995'988.47		14'839'600.00		14'400'255.81
Ertragsüberschuss					191'599.64	
Aufwandüberschuss		163'284.12		483'900.00		
Total	14'159'272.59	14'159'272.59	15'323'500.00	15'323'500.00	14'400'255.81	14'400'255.81
ABSCHLUSS INVESTITIONSRECHNUNG						
a) Nettoinvestitionen						
Total Aktivierte Ausgaben	2'080'987.45		4'072'000.00		2'733'864.65	
Total Passivierte Einnahmen		612'816.30		243'000.00		186'125.25
Zunahme der Nettoinvestitionen		1'468'171.15		3'829'000.00		2'547'739.40
Total	2'080'987.45	2'080'987.45	4'072'000.00	4'072'000.00	2'733'864.65	2'733'864.65
b) Finanzierung						
Übernahme Zunahme der Nettoinvestitionen	1'468'171.15		3'829'000.00		2'547'739.40	
Ertragsüberschuss Laufende Rechnung						191'599.64
Aufwandüberschuss Laufende Rechnung	163'284.12		483'900.00			
Abschreibungen Verwaltungsvermögen		895'832.15		2'129'700.00		1'572'892.45
Einlage in Spezialfinanzierung		1'177'515.92		981'900.00		1'156'327.71
Entnahme aus Spezialfinanzierung	358'214.75		1'491'100.00		881'712.65	
Finanzierungsüberschuss	83'678.05					
Finanzierungsfehlbetrag				2'692'400.00		508'632.25
Total	2'073'348.07	2'073'348.07	5'804'000.00	5'804'000.00	3'429'452.05	3'429'452.05
c) Kapitalveränderung						
Übernahme Finanzierungsüberschuss		83'678.05				
Übernahme Finanzierungsfehlbetrag			2'692'400.00		508'632.25	
Aktivierung der Investitionsausgaben		2'080'987.45		4'072'000.00		2'733'864.65
Passivierung der Investitionsausgaben	612'816.30		243'000.00		186'125.25	
Passivierung der Abschreibungen	895'832.15		2'129'700.00		1'572'892.45	
Einlage in Spezialfinanzierung	1'177'515.92		981'900.00		1'156'327.71	
Entnahme aus Spezialfinanzierung		358'214.75		1'491'100.00		881'712.65
Zunahme des Eigenkapitals					191'599.64	
Abnahme des Eigenkapitals		163'284.12		483'900.00		
Total	2'686'164.37	2'686'164.37	6'047'000.00	6'047'000.00	3'615'577.30	3'615'577.30

FINANZIERUNGS AUSWEIS 2012

		MITTELVERWENDUNG	MITTELHERKUNFT
		Zunahme von Aktiven Abnahme von Passiven	Abnahme von Aktiven Zunahme von Passiven
FINANZIERUNGSUEBERSCHUSS			
FINANZIERUNGSFEHLBETRAG		79'810.25	
100	Flüssige Mittel	329'241.23	
101	Guthaben		685'487.60
102	Anlagen	79'379.00	
103	Transitorische Aktiven	48'511.60	
200	Laufende Verpflichtungen	271'294.72	
201	Kurzfristige Schulden		
202	Mittel- und langfristige Schulden		
203	Verpflicht. für Sonderrechnungen		600.85
204	Rückstellungen		142'514.00
205	Transitorische Passiven	20'365.65	
T O T A L		828'602.45	828'602.45

BESTANDESRECHNUNG 2012

KONTO	BEZEICHNUNG	BESTAND 01.01.2012	ZUWACHS	ABGANG	BESTAND 31.12.2012
	AKTIVEN	19'219'939.46	35'753'324.61	35'403'181.38	19'570'082.69
10	FINANZVERMÖGEN	12'251'419.26	33'666'177.16	33'894'532.93	12'023'063.49
100	Flüssige Mittel	3'203'254.69	14'282'348.39	13'953'107.16	3'532'495.92
101	Guthaben	4'685'747.62	19'099'590.27	19'785'077.87	4'000'260.02
102	Anlagen	4'313'216.95	186'526.90	107'147.90	4'392'595.95
103	Transitorische Aktiven	49'200.00	97'711.60	49'200.00	97'711.60
11	VERWALTUNGSVERMÖGEN	6'968'520.20	2'087'147.45	1'508'648.45	7'547'019.20
114	Sachgüter	5'725'830.00	1'831'107.45	1'366'908.45	6'190'029.00
115	Darlehen und Beteiligungen	82'490.20			82'490.20
116	Investitionsbeiträge	1'104'400.00	242'000.00	134'700.00	1'211'700.00
117	Übrige aktivierte Ausgaben	55'800.00	14'040.00	7'040.00	62'800.00
	PASSIVEN	19'219'939.46	16'745'101.07	16'394'957.84	19'570'082.69
20	FREMDKAPITAL	7'706'271.70	15'567'585.15	15'716'130.67	7'557'726.18
200	Laufende Verpflichtungen	1'829'122.00	14'219'878.60	14'491'173.32	1'557'827.28
202	Mittel- und langfristige Schulden	5'000'000.00	1'000'000.00	1'000'000.00	5'000'000.00
203	Verpflicht. für Sonderrechnungen	164'162.35	820.85	220.00	164'763.20
204	Rückstellungen	593'850.00	248'114.00	105'600.00	736'364.00
205	Transitorische Passiven	119'137.35	98'771.70	119'137.35	98'771.70
22	SPEZIALFINANZIERUNGEN	8'119'591.24	1'177'515.92	515'543.05	8'781'564.11
228	Verpflichtungen f/Spezialfinanzierungen	8'119'591.24	1'177'515.92	515'543.05	8'781'564.11
23	EIGENKAPITAL	3'394'076.52		163'284.12	3'230'792.40
239	Eigenkapital	3'394'076.52		163'284.12	3'230'792.40

LAUFENDE RECHNUNG 2012

KONTO	FUNKTIONALE GLIEDERUNG BEZEICHNUNG	RECHNUNG 2012		VORANSCHLAG 2012		RECHNUNG 2011	
		AUFWAND	ERTRAG	AUFWAND	ERTRAG	AUFWAND	ERTRAG
	LAUFENDE RECHNUNG	14'159'272.59	13'995'988.47	15'323'500.00	14'839'600.00	14'208'656.17	14'400'255.81
	AUFWANDÜBERSCHUSS		163'284.12		483'900.00		
	ERTRAGSÜBERSCHUSS					191'599.64	
0	ALLGEMEINE VERWALTUNG	1'373'733.19	527'674.70	1'414'100.00	338'800.00	1'334'863.44	320'858.50
	NETTO AUFWAND		846'058.49		1'075'300.00		1'014'004.94
1	OEFFENTLICHE SICHERHEIT	326'216.60	283'660.80	417'300.00	330'800.00	335'154.10	303'952.45
	NETTO AUFWAND		42'555.80		86'500.00		31'201.65
2	BILDUNG	2'516'655.80	165'939.05	2'369'500.00	118'700.00	2'386'475.80	150'265.10
	NETTO AUFWAND		2'350'716.75		2'250'800.00		2'236'210.70
3	KULTUR UND FREIZEIT	330'269.80	208'932.55	335'100.00	201'600.00	323'400.65	216'289.05
	NETTO AUFWAND		121'337.25		133'500.00		107'111.60
4	GESUNDHEIT	13'542.40	3'908.00	22'200.00	5'000.00	17'532.05	4'384.00
	NETTO AUFWAND		9'634.40		17'200.00		13'148.05
5	SOZIALE WOHLFAHRT	2'398'234.10	12'373.20	2'124'300.00	9'800.00	2'097'889.30	12'213.40
	NETTO AUFWAND		2'385'860.90		2'114'500.00		2'085'675.90
6	VERKEHR	1'126'481.60	196'542.75	1'154'100.00	181'100.00	1'047'808.55	374'862.75
	NETTO AUFWAND		929'938.85		973'000.00		672'945.80
7	UMWELT UND RAUMORDNUNG	2'136'446.14	2'584'229.54	3'313'100.00	3'302'100.00	2'455'284.19	2'358'592.29
	NETTO AUFWAND				11'000.00		96'691.90
	NETTO ERTRAG	447'783.40					
8	VOLKSWIRTSCHAFT	2'342'027.63	2'315'442.38	2'386'000.00	2'345'400.00	2'373'132.42	2'337'895.62
	NETTO AUFWAND		26'585.25		40'600.00		35'236.80
9	FINANZEN UND STEUERN	1'595'665.33	7'697'285.50	1'787'800.00	8'006'300.00	1'837'115.67	8'320'942.65
	NETTO ERTRAG	6'101'620.17		6'218'500.00		6'483'826.98	

LAUFENDE RECHNUNG 2012

KONTO	ARTENGLIEDERUNG BEZEICHNUNG	RECHNUNG 2012		VORANSCHLAG 2012		RECHNUNG 2011	
		AUFWAND	ERTRAG	AUFWAND	ERTRAG	AUFWAND	ERTRAG
	LAUFENDE RECHNUNG	14'159'272.59	13'995'988.47	15'323'500.00	14'839'600.00	14'208'656.17	14'400'255.81
3	AUFWAND	14'159'272.59		15'323'500.00		14'208'656.17	
30	Personalaufwand	1'882'118.20		2'002'500.00		1'951'507.90	
31	Sachaufwand	3'845'010.09		4'263'600.00		3'672'594.14	
32	Passivzinsen	143'144.40		141'600.00		150'764.02	
33	Abschreibungen	1'064'715.73		2'190'700.00		1'889'066.80	
35	Entschädigungen an Gemeinwesen	2'688'220.60		2'316'000.00		2'652'315.15	
36	Eigene Beiträge	2'379'850.25		2'316'700.00		1'664'094.35	
38	Einlagen in Spezialfinanzierungen	1'177'515.92		981'900.00		1'156'327.71	
39	Interne Verrechnungen	978'697.40		1'110'500.00		1'071'986.10	
4	ERTRAG		13'995'988.47		14'839'600.00		14'400'255.81
40	Steuern		6'279'573.20		6'317'600.00		6'404'307.25
41	Regalien und Konzessionen		19'413.40		11'300.00		28'860.05
42	Vermögenserträge		417'321.60		410'800.00		619'624.80
43	Entgelte		5'148'279.37		4'728'400.00		4'539'566.91
44	Anteile und Beiträge ohne Zweckbindung		684'585.45		670'500.00		484'569.65
45	Rückerstattungen von Gemeinwesen		81'879.55		37'200.00		100'682.65
46	Beiträge		28'023.75		62'200.00		268'945.75
48	Entnahmen aus Spezialfinanzierungen		358'214.75		1'491'100.00		881'712.65
49	Interne Verrechnungen		978'697.40		1'110'500.00		1'071'986.10

LAUFENDE RECHNUNG 2012

KONTO	ARTENGLIEDERUNG BEZEICHNUNG	RECHNUNG 2012		VORANSCHLAG 2012		RECHNUNG 2011	
		AUFWAND	ERTRAG	AUFWAND	ERTRAG	AUFWAND	ERTRAG
	LAUFENDE RECHNUNG	14'159'272.59	13'995'988.47	15'323'500.00	14'839'600.00	14'208'656.17	14'400'255.81
3	AUFWAND	14'159'272.59		15'323'500.00		14'208'656.17	
30	Personalaufwand	1'882'118.20		2'002'500.00		1'951'507.90	
300	Behörden, Kommissionen	174'841.20		207'700.00		198'520.30	
301	Löhne des Verw.- und Betriebspersonals	1'413'473.95		1'455'000.00		1'395'380.80	
302	Löhne der Lehrkräfte	6'512.00				1'052.00	
303	Sozialversicherungsbeiträge	120'805.30		102'700.00		112'441.45	
304	Personalversicherungsbeiträge	124'511.25		134'600.00		125'065.80	
305	Unfall- und Krankenversicherungsbeiträge	33'453.00		37'000.00		33'740.60	
306	Dienstkleider, Wohn- und Verpfl.zulage	1'206.70		1'500.00		575.65	
309	Übriger Personalaufwand	7'314.80		64'000.00		84'731.30	
31	Sachaufwand	3'845'010.09		4'263'600.00		3'672'594.14	
310	Büro- und Schulmaterialien, Drucksachen	194'396.60		231'300.00		174'913.40	
311	Anschaffung Mobilien, Maschinen, Fahrz.	102'477.85		193'300.00		140'397.90	
312	Wasser, Energie, Heizmaterialien	1'568'571.45		1'645'400.00		1'564'020.05	
313	Verbrauchsmaterialien	101'374.95		124'900.00		88'441.10	
314	Baulicher Unterhalt durch Dritte	666'108.10		748'900.00		650'395.30	
315	Übriger Unterhalt durch Dritte	61'820.95		65'800.00		67'006.80	
316	Mieten, Pachten, Benützungskosten	30'535.20		44'800.00		28'087.45	
317	Spesenentschädigungen	61'592.20		85'200.00		70'994.45	
318	Dienstleistungen, Honorare, allg. Aufw.	1'056'847.79		1'123'300.00		888'300.99	
319	Übriger Sachaufwand	1'285.00		700.00		36.70	
32	Passivzinsen	143'144.40		141'600.00		150'764.02	
321	Kurzfristige Schulden	26'033.55		28'200.00		24'547.35	
322	Mittel- und langfristige Schulden	116'290.00		111'900.00		124'589.00	
323	Sonderrechnungen	820.85		1'500.00		1'627.67	
33	Abschreibungen	1'064'715.73		2'190'700.00		1'889'066.80	
330	Finanzvermögen	168'883.58		61'000.00		316'174.35	
331	Harmonisierte Abschreibungen VV	895'832.15		1'610'700.00		1'288'729.70	

LAUFENDE RECHNUNG 2012

KONTO	ARTENGLIEDERUNG BEZEICHNUNG	RECHNUNG 2012		VORANSCHLAG 2012		RECHNUNG 2011	
		AUFWAND	ERTRAG	AUFWAND	ERTRAG	AUFWAND	ERTRAG
332	Übrige Abschreibungen VV			519'000.00		284'162.75	
35	Entschädigungen an Gemeinwesen	2'688'220.60		2'316'000.00		2'652'315.15	
351	Kanton	2'686'320.60		2'314'000.00		2'647'195.35	
352	Gemeinden	1'900.00		2'000.00		5'119.80	
36	Eigene Beiträge	2'379'850.25		2'316'700.00		1'664'094.35	
361	Kanton	941'076.00		896'900.00		639'095.00	
362	Gemeinden	1'125'829.30		1'097'600.00		722'621.25	
364	Gemischtwirtschaftliche Unternehmungen	27'297.30		22'300.00		20'749.15	
365	Private Institutionen	280'406.90		285'100.00		275'121.30	
366	Private Haushalte	5'240.75		14'800.00		6'507.65	
38	Einlagen in Spezialfinanzierungen	1'177'515.92		981'900.00		1'156'327.71	
380	Einlagen in Spezialfinanzierungen	1'177'515.92		981'900.00		1'156'327.71	
39	Interne Verrechnungen	978'697.40		1'110'500.00		1'071'986.10	
390	Verrechneter Aufwand	597'225.55		479'200.00		437'689.65	
391	Verrechnete Zinsen	39'774.65		209'600.00		141'472.25	
392	Verrechnete Abschreibungen	198'606.80		261'700.00		348'546.75	
395	Verrechneter Ertrag	143'090.40		160'000.00		144'277.45	

LAUFENDE RECHNUNG 2012

KONTO	ARTENGLIEDERUNG BEZEICHNUNG	RECHNUNG 2012		VORANSCHLAG 2012		RECHNUNG 2011	
		AUFWAND	ERTRAG	AUFWAND	ERTRAG	AUFWAND	ERTRAG
4	ERTRAG		13'995'988.47		14'839'600.00		14'400'255.81
40	Steuern		6'279'573.20		6'317'600.00		6'404'307.25
400	Einkommens- und Vermögenssteuern		5'557'134.55		5'548'100.00		5'401'502.60
401	Gewinn- und Kapitalsteuern		122'497.55		129'000.00		307'073.30
402	Liegenschaftssteuern		471'388.15		465'000.00		461'719.60
403	Vermögensgewinnsteuern		113'607.95		160'000.00		218'406.75
406	Besitz- und Aufwandsteuern		14'945.00		15'500.00		15'605.00
41	Regalien und Konzessionen		19'413.40		11'300.00		28'860.05
410	Erträge aus Regalien und Konzessionen		19'413.40		11'300.00		28'860.05
42	Vermögenserträge		417'321.60		410'800.00		619'624.80
421	Flüssige Mittel und Guthaben		42'636.45		57'500.00		45'105.25
422	Anlagen des Finanzvermögens		4'800.00		7'200.00		6'300.00
423	Liegenschaften des Finanzvermögens		217'089.00		214'000.00		221'059.00
424	Buchgewinne auf Anlagen des Finanzverm.		720.00		100'000.00		311'540.00
426	Beteiligungen des Verwaltungsvermögens		5'020.00		5'000.00		5'020.00
427	Liegenschaften des Verwaltungsvermögens		40'237.95		27'100.00		26'908.00
428	Einnahmeüberschuss Investitionsrechnung		106'818.20				3'692.55
43	Entgelte		5'148'279.37		4'728'400.00		4'539'566.91
430	Ersatzabgaben		181'618.90		220'000.00		187'968.50
431	Gebühren für Amtshandlungen		91'256.05		70'200.00		72'980.35
434	Benützungsgebühren und Dienstleistungen		1'242'006.50		1'268'300.00		1'307'880.55
435	Übrige Verkaufserlöse		2'848'197.62		2'899'400.00		2'756'146.81
436	Rückerstattungen		203'934.05		118'900.00		177'609.05
437	Bussen		50.00		100.00		
438	Eigenleistungen für Investitionen		2'760.00		1'500.00		
439	Übrige Entgelte		578'456.25		150'000.00		36'981.65
44	Anteile und Beiträge ohne Zweckbindung		684'585.45		670'500.00		484'569.65
441	Anteile an Kantonseinnahmen		6'653.45		10'000.00		18'761.65
444	Leistungen aus dem Finanzausgleich		677'932.00		660'500.00		465'808.00

LAUFENDE RECHNUNG 2012

KONTO	ARTENGLIEDERUNG BEZEICHNUNG	RECHNUNG 2012		VORANSCHLAG 2012		RECHNUNG 2011	
		AUFWAND	ERTRAG	AUFWAND	ERTRAG	AUFWAND	ERTRAG
45	Rückerstattungen von Gemeinwesen		81'879.55		37'200.00		100'682.65
451	Kanton		76'646.85		37'200.00		84'269.85
452	Gemeinden		5'232.70				16'412.80
46	Beiträge		28'023.75		62'200.00		268'945.75
461	Kanton		28'023.75		62'200.00		268'945.75
48	Entnahmen aus Spezialfinanzierungen		358'214.75		1'491'100.00		881'712.65
480	Entnahmen aus Spezialfinanzierungen		358'214.75		1'491'100.00		881'712.65
49	Interne Verrechnungen		978'697.40		1'110'500.00		1'071'986.10
490	Verrechneter Aufwand		597'225.55		479'200.00		437'689.65
491	Verrechnete Zinsen		39'774.65		209'600.00		141'472.25
492	Verrechnete Abschreibungen		198'606.80		261'700.00		348'546.75
495	Verrechneter Ertrag		143'090.40		160'000.00		144'277.45

INVESTITIONSRECHNUNG 2012

KONTO	FUNKTIONALE GLIEDERUNG BEZEICHNUNG	RECHNUNG 2012		VORANSCHLAG 2012		RECHNUNG 2011	
		AUSGABEN	EINNAHMEN	AUSGABEN	EINNAHMEN	AUSGABEN	EINNAHMEN
	INVESTITIONSRECHNUNG	2'370'440.30	902'269.15	4'372'000.00	543'000.00	3'408'845.45	861'106.05
	ZUNAHME DER NETTOINVESTITIONEN		1'468'171.15		3'829'000.00		2'547'739.40
0	ALLGEMEINE VERWALTUNG	223'920.60	24'000.00	170'000.00		83'587.30	
	NETTO AUSGABEN		199'920.60		170'000.00		83'587.30
2	BILDUNG	116'357.05		270'000.00		30'584.55	40'190.00
	NETTO AUSGABEN		116'357.05		270'000.00		
	NETTO EINNAHMEN					9'605.45	
3	KULTUR UND FREIZEIT	59'778.10	32'070.00	455'000.00	5'000.00	5'801.00	14'300.00
	NETTO AUSGABEN		27'708.10		450'000.00		
	NETTO EINNAHMEN					8'499.00	
6	VERKEHR	533'176.20		922'000.00	78'000.00	1'423'426.85	
	NETTO AUSGABEN		533'176.20		844'000.00		1'423'426.85
7	UMWELT UND RAUMORDNUNG	872'218.70	550'507.20	1'825'000.00	120'000.00	928'411.55	97'782.45
	NETTO AUSGABEN		321'711.50		1'705'000.00		830'629.10
8	VOLKSWIRTSCHAFT	382'355.00	113'057.30	430'000.00	40'000.00	265'745.95	37'545.35
	NETTO AUSGABEN		269'297.70		390'000.00		228'200.60
9	FINANZVERMÖGEN	182'634.65	182'634.65	300'000.00	300'000.00	671'288.25	671'288.25

INVESTITIONSRESRECHNUNG 2012

KONTO	ARTENGLIEDERUNG BEZEICHNUNG	RECHNUNG 2012		VORANSCHLAG 2012		RECHNUNG 2011	
		AUSGABEN	EINNAHMEN	AUSGABEN	EINNAHMEN	AUSGABEN	EINNAHMEN
	INVESTITIONSRECHNUNG	2'983'256.60	2'983'256.60	4'615'000.00	4'615'000.00	3'594'970.70	3'594'970.70
5	AUSGABEN	2'983'256.60		4'615'000.00		3'594'970.70	
50	Sachgüter	1'991'016.95		3'990'000.00		2'611'790.90	
56	Eigene Beiträge	257'845.15		242'000.00		248'749.70	
58	Übrige zu aktivierende Ausgaben	14'040.00				572.30	
59	Passivierte Einnahmen	720'354.50		383'000.00		733'857.80	
6	EINNAHMEN		2'983'256.60		4'615'000.00		3'594'970.70
60	Abgang von Sachgütern		720.00		155'000.00		544'040.00
61	Nutzungsabgaben und Vorteilsentgelte		422'076.00		228'000.00		148'737.35
63	Rückerstattungen für Sachgüter		2'100.00				890.45
66	Beiträge für eigene Rechnung		295'458.50				40'190.00
69	Aktivierungen		2'262'902.10		4'232'000.00		2'861'112.90

INVESTITIONSRECHNUNG 2012

KONTO	ARTENGLIEDERUNG BEZEICHNUNG	RECHNUNG 2012		VORANSCHLAG 2012		RECHNUNG 2011	
		AUSGABEN	EINNAHMEN	AUSGABEN	EINNAHMEN	AUSGABEN	EINNAHMEN
	INVESTITIONSRECHNUNG	2'983'256.60	2'983'256.60	4'615'000.00	4'615'000.00	3'594'970.70	3'594'970.70
5	AUSGABEN	2'983'256.60		4'615'000.00		3'594'970.70	
50	Sachgüter	1'991'016.95		3'990'000.00		2'611'790.90	
501	Tiefbauten	1'310'757.55		3'150'000.00		1'102'093.00	
503	Hochbauten	547'211.90		645'000.00		1'385'956.25	
506	Mobilien, Maschinen, Fahrzeuge	133'047.50		145'000.00		123'741.65	
509	Übrige Sachgüter			50'000.00			
56	Eigene Beiträge	257'845.15		242'000.00		248'749.70	
562	Gemeinden	257'845.15		242'000.00		248'749.70	
58	Übrige zu aktivierende Ausgaben	14'040.00				572.30	
581	Raumplanung	14'040.00				572.30	
59	Passivierte Einnahmen	720'354.50		383'000.00		733'857.80	
590	Passivierte Einnahmen	612'816.30		243'000.00		186'125.25	
592	Uebertrag Einnahmeüberschuss in LR	106'818.20				3'692.55	
595	Übertrag Abgänge Liegenschaften Finanzv.	720.00		140'000.00		544'040.00	

INVESTITIONSRECHNUNG 2012

KONTO	ARTENGLIEDERUNG BEZEICHNUNG	RECHNUNG 2012		VORANSCHLAG 2012		RECHNUNG 2011	
		AUSGABEN	EINNAHMEN	AUSGABEN	EINNAHMEN	AUSGABEN	EINNAHMEN
6	EINNAHMEN		2'983'256.60		4'615'000.00		3'594'970.70
60	Abgang von Sachgütern		720.00		155'000.00		544'040.00
600	Grundstücke		720.00		140'000.00		544'040.00
606	Möbilien, Maschinen, Fahrzeuge				15'000.00		
61	Nutzungsabgaben und Vorteilsentgelte		422'076.00		228'000.00		148'737.35
610	Beiträge Dritter für eigene Rechnung		422'076.00		228'000.00		148'737.35
63	Rückerstattungen für Sachgüter		2'100.00				890.45
631	Tiefbauten		2'100.00				890.45
66	Beiträge für eigene Rechnung		295'458.50				40'190.00
661	Kanton		295'458.50				40'190.00
69	Aktivierungen		2'262'902.10		4'232'000.00		2'861'112.90
690	Aktivierte Ausgaben		2'080'987.45		4'072'000.00		2'733'864.65
695	Übertrag Zugänge Liegenschaften Finanzv.		181'914.65		160'000.00		127'248.25

ABSCHREIBUNGSTABELLE 2012

		Buchwert 01.01.2012	Zuwachs	Abgang	Buchwert 31.12.2011 vor Abschreibungen	harmonisierte Abschreibungen 2012	Satz	übrige Abschrei- bungen Art 332	Buchwert 31.12.2012
11	Total Verwaltungsvermögen	6'968'520.20	2'087'147.45	612'816.30	8'442'851.35	895'832.15	10.61	0.00	7'547'019.20
11	Abzuschreibendes VV StH	5'199'329.00	1'135'653.85	24'000.00	6'310'982.85	631'555.85	10.01	0.00	5'679'427.00
114	Sachgüter	4'039'129.00	879'613.85	24'000.00	4'894'742.85	489'815.85	10.01	0.00	4'404'927.00
1140	Grundstücke	500.00			500.00	100.00	20.00		400.00
1141	Tiefbauten	1'580'101.00	348'710.70	24'000.00	1'904'811.70	190'510.70	10.00		1'714'301.00
1143	Hochbauten	2'214'910.00	412'903.15		2'627'813.15	263'005.15	10.01		2'364'808.00
1145	Waldungen	18.00			18.00		0.00		18.00
1146	Mobilien, Maschinen, Fahrzeuge	243'600.00	118'000.00		361'600.00	36'200.00	10.01		325'400.00
116	Investitionsbeiträge	1'104'400.00	242'000.00	0.00	1'346'400.00	134'700.00	10.00	0.00	1'211'700.00
1161	Kanton	230'600.00			230'600.00	23'200.00	10.06		207'400.00
1162	Gemeinden	807'500.00	242'000.00		1'049'500.00	104'900.00	10.00		944'600.00
1165	Private Institutionen	66'300.00			66'300.00	6'600.00	9.95		59'700.00
117	Übrige zu aktivierende Aufgaben	55'800.00	14'040.00	0.00	69'840.00	7'040.00	10.08	0.00	62'800.00
1171	Raumplanung	55'800.00	14'040.00		69'840.00	7'040.00	10.08		62'800.00
11	Abzuschreibendes VV SF	1'686'701.00	951'493.60	588'816.30	2'049'378.30	264'276.30	12.90	0.00	1'785'102.00
	Abfallentsorgung	36'800.00	0.00	0.00	36'800.00	3'800.00	10.33	0.00	33'000.00
1141.07	Kompostplätze MZH + Chüsseberg	32'800.00			32'800.00	3'300.00	10.06		29'500.00
1146.03	Mobilien, Maschinen, Fahrzeuge	4'000.00			4'000.00	500.00	12.50		3'500.00
	Abwasserentsorgung	0.00	78'321.80	78'320.80	1.00	0.00	0.00	0.00	1.00
1141.29	Abwasserentsorgung	0.00	78'321.80	78'320.80	1.00	0.00	0.00	0.00	1.00
	Antennen- und Kabelanlage	1.00	59'778.10	32'070.00	27'709.10	2'809.10	10.14	0.00	24'900.00
1141.49	TV-Verteilnetz	1.00	59'778.10	32'070.00	27'709.10	2'809.10	10.14	0.00	24'900.00
	Wasserversorgung	0.00	431'038.70	365'368.20	65'670.50	65'669.50	100.00	0.00	1.00
1141.50	Wasserversorgung	0.00	431'038.70	365'368.20	65'670.50	65'669.50	100.00	0.00	1.00
	Elektrizitätsversorgung	1'649'900.00	382'355.00	113'057.30	1'919'197.70	191'997.70	10.00	0.00	1'727'200.00
1141.79	Elektrizitätsversorgung	1'528'000.00	367'307.50	113'057.30	1'782'250.20	178'250.20	10.00		1'604'000.00
1146.06	Ableseystem/Strommarktliberalisierung	121'900.00	15'047.50		136'947.50	13'747.50	10.04		123'200.00
11	Darlehen und Beteiligungen	82'490.20	0.00	0.00	82'490.20	0.00	0.00	0.00	82'490.20
115	Darlehen und Beteiligungen	82'490.20	0.00	0.00	82'490.20	0.00	0.00	0.00	82'490.20
1154.ff	Gemischtwirtschaftliche Unternehmungen	5'005.00			5'005.00	0.00	0.00		5'005.00
1154.05	Aktien Müve Biel-Seeland AG	59'285.20			59'285.20	0.00	0.00		59'285.20
1154.08	Aktien Youtility	18'200.00			18'200.00	0.00	0.00		18'200.00

VERPFLICHTUNGSKREDITKONTROLLE 2012

Kreditbeschluss	Kredit	Konto	Objektbezeichnung	Kumulierte Ausgaben	Investitionsausgaben	Kumulierte Ausgaben	Kumulierte Einnahmen	Investitions-einnahmen	Kumulierte Einnahmen	Saldo *	Abrechnungs-	
Datum	Organ			31.12.2011	2012	31.12.2012	31.12.2011	2012	31.12.2012	Kredit / Ausgaben	datum	
14.12.2006	GR	65'000	029.506.02	Erweiterung Informatik	60'555.55		60'555.55	0.00	0.00	4'444.45	14.12.2012	
22.09.2011	GR	65'000	090.501.01	Sanierung Zugangsweg Kirche	37'679.30	10'000.00	47'679.30	0.00	24'000.00	17'320.70	07.02.2013	
10.06.2010	GR	80'000	090.503.02	Umbau- und Einrichtungskosten neue Verwaltung	73'239.20	1'420.95	74'660.15	0.00	0.00	5'339.85	24.02.2012	
06.06.2012	GV	212'000	090.503.03	Altes Gemeindehaus, Innenrenovation	0.00	192'638.40	192'638.40	0.00	0.00	19'361.60		
11.04.2013	GR	25'000	090.503.04	Vorprojekt Liegenschaftskonzept	0.00		0.00	0.00	0.00	25'000.00		
26.04.2012	GR	45'000	090.503.05	Bancomatprojekt	0.00	20'099.40	20'099.40	0.00	0.00	24'900.60		
04.12.2006	GR	15'000	140.503.00	Feuerwehrmagazin	7'693.80		7'693.80	0.00	0.00	7'306.20	14.12.2012	
2007/46/27	GR	27'000	151.565.01	Beiträge an Kugelfänge	12'000.00		12'000.00	0.00	0.00	15'000.00	14.12.2012	
29.04.2010	GR	40'000	217.503.05	KG Ruchwil, Ersatz Heizung	50'234.15		50'234.15	0.00	0.00	-10'234.15	14.12.2012	
07.06.2012	GR	34'000	217.503.06	SH Seedorf, Umnutzung Tankraum in Werkraum	179.00	38'585.45	38'764.45	0.00	0.00	-4'764.45	11.04.2013	
29.11.2012	GR	21'500	217.503.08	SH Wiler, Sanierung Wohnung Münger	0.00	12'051.65	12'051.65	0.00	0.00	9'448.35		
24.02.2011	GR	27'000	217.503.09	SH Baggwil, Heizzentrale	21'875.85	5'940.00	27'815.85	0.00	0.00	-815.85	11.04.2013	
07.06.2012	GR	35'800	217.503.11	SH Seedorf, Einrichtung Bibliothek	0.00	27'667.85	27'667.85	0.00	0.00	8'132.15	11.04.2013	
07.06.2012	GR	38'100	217.503.12	SH Seedorf, Sanierung Tagesschule	0.00	32'112.10	32'112.10	0.00	0.00	5'987.90	11.04.2013	
05.04.2012	GR	40'000	321.501.09	Detailerschliessung Ruchwil	0.00	38'773.85	38'773.85	0.00	0.00	1'226.15	21.02.2013	
Wiederkehrende Investitionen			321.501.10	Kabelverteilstromnetz allgemein	82'476.35	15'004.25	97'480.60	0.00	0.00			
24.02.2012	GR	31'000	321.501.11	Planung Ausbau neuer Standard Kabelnetz Glasfasern	0.00	6'000.00	6'000.00	0.00	0.00	25'000.00		
09.09.2010	GR	40'000	620.501.25	Trottoir + Verkehrsberuhigungsmassnahmen Frienisberg, Gemeindeanteil	32'552.80		32'552.80	0.00	0.00	7'447.20	14.12.2012	
04.12.2006	GV	165'000	620.501.35	Frienisberg, Einmündung	175'551.85		175'551.85	0.00	0.00	-10'551.85	17.09.2009	
06.06.2012	GV	193'000	620.501.37	Belag Untere Rebhalde	0.00	171'367.00	171'367.00	0.00	0.00	21'633.00	05.06.2013	
13.12.2007	GV	347'000	620.501.39	Belag Försterweg inkl. LS Schori	17'176.70	17'369.30	34'546.00	0.00	0.00	312'454.00		
08.12.2009	GV	263'000	620.501.47	Unterdorf Seedorf (inkl. Weg Scheurer)	277'610.80		277'610.80	0.00	0.00	-14'610.80	05.06.2013	
22.09.2011	GR	29'000	620.501.51	Stützmauer Bleuer	23'640.50		23'640.50	0.00	0.00	5'359.50	11.04.2013	
05.04.2012	GR	55'000	620.501.53	Eggenweg Ruchwil (best.)	0.00	29'216.15	29'216.15	0.00	0.00	25'783.85	21.02.2013	
20.09.2012	GR	86'000	620.501.54	Stützmauer Schaufelberger	0.00	58'232.30	58'232.30	0.00	0.00	27'767.70		
28.06.2012	GR	15'000	620.501.55	Wilerstrasse, Schächte anheben	0.00	15'745.80	15'745.80	0.00	0.00	-745.80	11.04.2013	
12.07.2012	GR	43'325	620.501.57	Frostschäden 2011/2012	0.00	43'329.55	43'329.55	0.00	0.00	-4.40		
17.03.2011	GR	30'000	620.501.59	Strassenbeleuchtung Bernstrasse 123 Baggwil	26'485.05	3'450.60	29'935.65	0.00	0.00	64.35	11.04.2013	
28.11.2010	UA	1'400'000	620.503.00	Allzweckgebäude Baggwil	1'333'922.95	65'115.30	1'399'038.25	0.00	0.00	961.75	05.12.2012	
16.08.2012	GR	47'000	620.503.01	Schopfanbau AZG Baggwil	0.00	11'350.20	11'350.20	0.00	0.00	35'649.80		
23.04.2009	GR	47'500	620.506.02	Pick UP	47'111.70		47'111.70	0.00	0.00	388.30	14.12.2012	
29.04.2010	GR	45'000	620.506.03	Aufbau Salz-/Splitterstreuer Ford Ranger	32'965.00		32'965.00	0.00	0.00	12'035.00	14.12.2012	
30.06.2011	GR	57'000	620.506.04	Salzsilos	57'849.00		57'849.00	0.00	0.00	-849.00	11.04.2013	
06.06.2012	GV	119'000	620.506.05	Traktor, Ersatz	0.00	118'000.00	118'000.00	0.00	0.00	1'000.00	05.06.2013	
Wiederkehrende Investitionen			700.501.01	Hydranten-/Netzernerneuerungen Werterhalt	281'118.45	55'512.00	336'630.45	0.00	0.00			
26.09.2004	UA	3'900'000	700.501.17	Gesamtprojekt Ausbau	3'718'427.00	18'506.05	3'736'933.05	1'686'346.00	21'483.00	1'707'829.00	163'066.95	05.12.2012
05.12.2012	GV	720'000	700.501.51	Pumpwerk Ried, 220 m3	0.00	3'640.00	3'640.00	0.00	0.00	716'360.00		
Wiederkehrende Investitionen			700.501.52	Wassermesser, Ersatz	222'196.60	12'443.55	234'640.15	0.00	0.00			

VERPFLICHTUNGSKREDITKONTROLLE 2012

Kreditbeschluss		Kredit	Konto	Objektbezeichnung	Kumulierte Ausgaben 31.12.2011	Investitions- ausgaben 2012	Kumulierte Ausgaben 31.12.2012	Kumulierte Einnahmen 31.12.2011	Investitions- einnahmen 2012	Kumulierte Einnahmen 31.12.2012	Saldo * Kredit / Ausgaben	Abrech- nungs- datum
Datum	Organ											
06.06.2012	GV	340'000	700.501.55	Wasserleitung Ried-Baggwil	0.00	195'957.85	195'957.85	0.00		0.00	144'042.15	
24.02.2012	GR	28'000	700.501.57	Wasserleitung Graben Baggwil	0.00		0.00	0.00		0.00	28'000.00	
06.09.2012	GR	18'000	700.501.58	Schieber; Bestandesaufnahme, orten und freilegen, mech. öffnen	0.00	15'772.50	15'772.50	0.00		0.00	2'227.50	
06.09.2012	GR	28'000	700.501.59	Hydranten-Kontrollwartung, Bestandesaufn.	0.00	12'502.00	12'502.00	0.00		0.00	15'498.00	
05.04.2012	GR	10'000	710.501.08	Sanierung im Netz gemäss GEP inkl. Projektleitung und TV-Aufnahmen	14'217.15		14'217.15	0.00		0.00	-4'217.15	11.04.2013
08.12.1999	GV	199'000	710.501.09	GEP, Genereller Entwässerungsplan	198'678.45	10'128.65	208'807.10	35'000.00	140'598.00	175'598.00	-9'807.10	05.12.2012
05.12.2012	GV	929'000	321.501.14 620.501.60 710.501.20 860.501.87	Erschliessung / Sanierung Rättli, Aspi	0.00	22'680.00	22'680.00	0.00		0.00	906'320.00	
26.05.2008	GV	450'000	710.501.21	Retention Gougglerebach	367'253.15	20'396.25	387'649.40	0.00	183'317.45	183'317.45	62'350.60	05.06.2013
22.01.2009	GR(g)	175'000	710.501.22	Sanierung Kanalisation Bernstr. Seedorf	261'241.65		261'241.65	0.00		0.00	-86'241.65	14.12.2012
20.09.2007	GR(g)	165'000	710.501.23 750.501.02	Erneuerung Bachquerung Mühlital	145'287.65		145'287.65	25'000.00		25'000.00	19'712.35	14.12.2012
08.12.2009	GV	920'000	700.501.16 710.501.24	Neue Druckwasserleitungen Chüsseberg Chüsseberg Austrennung Sauberwasser	713'292.30	109'483.95	822'776.25	0.00		0.00	97'223.75	05.06.2013
05.04.2012	GR	20'000	710.501.31	2. Etappe Seedorf Schwalbenweg - Gougglerebach	0.00	16'492.55	16'492.55	0.00		0.00	3'507.45	11.04.2013
22.06.2011	GV	170'000	710.562.02	RÜBE Aspi, Sanierung für Abtretung	20'276.70	14'440.15	34'716.85	0.00		0.00	135'283.15	
18.06.2009	GR	32'220	710.562.03	RÜBE Mühletal, Sanierung für Abtretung	31'369.20	1'405.00	32'774.20	0.00		0.00	-554.20	15.11.2012
06.06.2012	GV	453'600	720.318.03	Abfuhrkosten - Grüngutentsorgung	0.00		0.00	0.00		0.00	453'600.00	
25.02.2010	GR	35'000	740.562.00	Beitrag an Aufbahrungshalle Radelfingen	35'000.00		35'000.00	0.00		0.00	0.00	14.12.2012
			750.562.01	Investitionsbeiträge Lyssbachverband	737'000.00	44'000.00	781'000.00	0.00		0.00		
08.02.2009	UA	1'210'000	750.562.02	Investitionsbeitr Hochwasserschutz Lyss	594'000.00	198'000.00	792'000.00	0.00		0.00	418'000.00	
20.09.2007	GR	60'000	790.581.01	Ortsplanungsrevision	64'698.05	14'040.00	78'738.05	0.00		0.00	-18'738.05	
17.01.2013	GR	40'000	813.501.01	Waldwegprojekt Seienberg	0.00		0.00	0.00		0.00	40'000.00	
			860.501.06	Neuanschlüsse und Erschliessungskosten	221'771.70	39'679.40	261'451.10	0.00		0.00		
13.12.2007	GV	306'000	860.501.54	TS Holtern-Ruchwil-Dampfwil	248'741.75		248'741.75	0.00		0.00	57'258.25	05.06.2013
22.06.2011	GV	230'000	860.501.57	TS Grissenberg, Rohr- und Kabelanlage	0.00	110'196.10	110'196.10	0.00		0.00	119'803.90	
13.12.2007	GV	280'000	860.501.70	Holtern-Ruchwil-Dampfwil, Basiserschlies	168'338.40	77'617.25	245'955.65	0.00		0.00	34'044.35	05.06.2013
24.02.2011	GR	25'000	860.501.71	Belastungs- und Strangmessungen	24'657.65		24'657.65	0.00		0.00	342.35	11.04.2013
10.12.2008	GV	284'000	860.501.75	Detailerschliessung Dampfwil	261'385.40		261'385.40	0.00		0.00	22'614.60	05.06.2013
08.12.2009	GV	540'000	860.501.76	Detailerschliessung Ruchwil	461'956.70	24'377.35	486'334.05	0.00		0.00	53'665.95	05.06.2013
22.06.2011	GV	143'000	860.501.77	Büüne Rohr- und Kabelanlage inkl. Beleuchtung	809.00	99'971.85	100'780.85	0.00		0.00	42'219.15	05.06.2013
17.12.2010	GR	17'500	860.501.80	Schutzstudie MS + Sanierung	16'203.70		16'203.70	0.00		0.00	1'296.30	14.12.2012
06.06.2012	GV	278'600	321.501.16 620.501.58 860.501.81	Ausbau MS-Anlage TS Niggidei	0.00		0.00	0.00		0.00	278'600.00	

VERPFLICHTUNGSKREDITKONTROLLE 2012

Kreditbeschluss	Kredit	Konto	Objektbezeichnung	Kumulierte Ausgaben 31.12.2011	Investitions- ausgaben 2012	Kumulierte Ausgaben 31.12.2012	Kumulierte Einnahmen 31.12.2011	Investitions- einnahmen 2012	Kumulierte Einnahmen 31.12.2012	Saldo * Kredit ./. Ausgaben	Abrech- nungs- datum
Datum	Organ										
06.09.2012	GR	83'000	860.501.83	MS Stücki, Einbau digitaler Schutzrelais	0.00		0.00	0.00		83'000.00	
05.12.2012	GV	269'000	860.501.84	Diverse Stationen, Einbau von Erdanschluss- Kurzschlussanzeiger	0.00		0.00	0.00		269'000.00	
22.09.2011	GR(g)	105'000	860.501.85	Netzeinspeisung Saumweg	22'789.75	10'891.30	33'681.05	0.00		71'318.95	11.04.2013
26.04.2012	GR	117'000	860.501.86	Netzanschluss Photovoltaik Tannenhof	0.00	78'217.50	78'217.50	0.00		38'782.50	21.02.2013
03.07.2008	GR	90'000	860.506.02	Strommarktliberalisierung	65'412.30		65'412.30	0.00		24'587.70	14.12.2012
10.06.2010	GR	90'402	860.506.03	Anlagebuchhaltung	65'892.65	15'047.50	80'940.15	0.00		9'461.75	07.06.2012
22.06.2011	GV	300'000	942.501.04	Erschliessung Hohmattweg	127'248.25	41'445.90	168'694.15	0.00		131'305.85	
29.04.2010	GR	38'000	942.503.02	Wohnhaus Wiler, Ersatz Küche OG	26'825.50		26'825.50	0.00		11'174.50	14.12.2012
06.06.2012	GV	240'000	942.503.03	Postgebäude; Sanierung Küchen, Bäder	0.00	140'468.75	140'468.75	0.00		99'531.25	

GR(g) Kredit wurde als gebundene Ausgabe beschlossen

* In den mehrwertsteuerpflichtigen Funktionen (321, 700, 710, 720, 860) werden die Ausgaben in dieser Tabelle exklusive Mehrwertsteuer dargestellt.
Da der Kredit inklusive Mehrwertsteuer beschlossen wurde, muss die Mehrwertsteuer beim Saldo noch berücksichtigt, das heisst abgezogen werden.
Somit stimmt der Saldo auch nicht mit der Kreditabrechnung überein.

VERPFLICHTUNGSKREDITKONTROLLE 2012

alte Projekte

Kreditbeschluss	Kredit	Konto	Objektbezeichnung	Kumulierte Ausgaben 31.12.2011	Investitions- ausgaben 2012	Kumulierte Ausgaben 31.12.2012	Kumulierte Einnahmen 01.01.2011	Investitions- einnahmen 2012	Kumulierte Einnahmen 31.12.2012	Saldo * Kredit ./. Ausgaben	Abrech- nungs- datum	
Datum	Organ											
27.10.2000	GR (g)	182'000	100.561.01	Kantonsbeiträge amtliche Vermessung	162'110.40		162'110.40	0.00		0.00	19'889.60	
07.12.2005	GR	92'000	100.561.02	Kantonsbeiträge amtliche Vermessung Los 6	92'000.00		92'000.00	0.00		0.00	0.00	18.10.2012
07.12.2005	GR	35'000	140.506.01	Motorspritze	25'692.65		25'692.65	0.00		0.00	9'307.35	18.10.2012
09.12.2004	GR	28'000	217.503.02	Bühne MZH; Betriebssicherheit	28'184.55		28'184.55	0.00		0.00	-184.55	18.10.2012
11.08.2005	GR	65'000	217.503.03	Brandschutzmängel Schulhäuser	69'962.30		69'962.30	0.00		0.00	-4'962.30	18.10.2012
09.12.2004	GR	28'000	219.506.01	Informatikausrüstung für alle Schulhäuser	22'653.45		22'653.45	0.00		0.00	5'346.55	18.10.2012
10.09.2009	GR	30'000	219.506.02	Computeranschaffungen	27'509.10		27'509.10	0.00		0.00	2'490.90	18.10.2012
04.12.2006	GR	26'500	219.562.01	Beitrag an Schulverband Matzwil für Heizung	26'500.00		26'500.00	0.00		0.00	0.00	18.10.2012
24.04.2003	GR	33'000	321.501.08	Ausbau Seedorf-Unterdorf	28'320.20		28'320.20	0.00		0.00	4'679.80	18.10.2012
15.12.2003	GR	84'000	620.501.22	Strassensanierung Lobsigen, Holtern	81'950.00		81'950.00	0.00		0.00	2'050.00	18.10.2012
15.12.2003	GR	50'000	620.501.23	Strassensanierung Ruchwil	46'422.40		46'422.40	0.00		0.00	3'577.60	18.10.2012
09.12.2004	GR	26'000	620.501.26	Strassenentwässerung Lobsigen	22'729.10		22'729.10	0.00		0.00	3'270.90	18.10.2012
07.12.2005	GR	85'000	620.501.28	Belag Schulhaus Matzwil	83'964.75		83'964.75	0.00		0.00	1'035.25	18.10.2012
07.12.2005	GR	38'000	620.501.29	Grissenberg Barth	34'331.20		34'331.20	1'636.00		1'636.00	3'668.80	18.10.2012
04.12.2006	GR	30'000	620.501.40	Entwässerung Zufahrt Hitz Lobsigen	23'088.90		23'088.90	0.00		0.00	6'911.10	18.10.2012
04.12.2006	GR	25'000	620.506.01	Ersatz Schneepflung	21'357.45		21'357.45	0.00		0.00	3'642.55	18.10.2012
04.12.2006	GR	90'000	700.501.08	Katasterplan, Erfassung Hausanschlüsse	26'022.30		26'022.30	0.00		0.00	63'977.70	18.10.2012
24.01.2002	GR	47'000	700.501.12	Verbindungsleitung Elemoos *	43'735.90		43'735.90	6'773.00		6'773.00	3'264.10	18.10.2012
11.12.2002	GR	28'000	700.501.14	Planwerk 1:500 *	344.80		344.80	0.00		0.00	27'655.20	18.10.2012
11.12.2002	GR	65'000	700.501.15	Fernwirkanlage *	62'134.45		62'134.45	29'100.00		29'100.00	2'865.55	18.10.2012
02.02.2006	GR	30'000	700.501.18	Entkeimungsanlage Reservoir Hasli *	26'173.80		26'173.80	13'086.90		13'086.90	3'826.20	18.10.2012
15.12.2003	GR/GV	85'000	710.501.13	Katasterplan, Ergänzung Hausanschlüsse *	142'330.35		142'330.35	0.00		0.00	-57'330.35	05.06.2013
04.12.2006	GR	20'000	710.501.14	Leitung Chüsseberg	19'465.05		19'465.05	0.00		0.00	534.95	18.10.2012
n.V.	VA10	30'000	710.501.25	Neue Schachtdeckel Bernstrasse	18'725.80		18'725.80	0.00		0.00	11'274.20	18.10.2012
04.12.2006	GR	50'000	710.562.01	Kostenanteil Messstation Gisleren*	52'025.00		52'025.00	0.00		0.00	-2'025.00	18.10.2012
09.12.2004	GR	20'000	720.501.03	Kehrichtsammelplatz Chüsseberg, Seedorf *	19'813.15		19'813.15	0.00		0.00	186.85	18.10.2012
17.03.1998	GV	107'000	800.565.01	Landumlegung/Neuvermessung Frieswil	148'503.65		148'503.65	0.00		0.00	-41'503.65	
11.12.2002	GR	78'000	860.501.30	Sekundärschliessung untere Rebhalde *	63'336.55		63'336.55	0.00		0.00	14'663.45	18.10.2012
07.12.2005	GR	33'000	860.501.52	Diverse Sanierungen, Bautenschutz	25'750.55		25'750.55	0.00		0.00	7'249.45	18.10.2012
07.12.2005	GR	45'000	860.501.72	Unterdorf, Anpassung an neue TS	31'108.85		31'108.85	25'371.75		25'371.75	13'891.15	18.10.2012
n.V.	VA09	78'000	860.501.74	Detailerschliessung Holtern	54'787.10		54'787.10	0.00		0.00	23'212.90	18.10.2012
07.12.2005	GR	35'000	860.506.01	Ablesegeräte	35'664.55		35'664.55	0.00		0.00	-664.55	18.10.2012
23.03.2005	GR	18'200	860.524.01	Aktien Youtility	18'200.00		18'200.00	0.00		0.00	0.00	18.10.2012
18.04.2007	GR	95'800	942.501.03	Erschliessung Wielandparzelle	87'233.10		87'233.10	0.00		0.00	8'566.90	18.10.2012

GR(g) Kredit wurde als gebundene Ausgabe beschlossen

* In den mehrwertsteuerpflichtigen Funktionen (321, 700, 710, 720, 860) werden die Ausgaben in dieser Tabelle exklusive Mehrwertsteuer dargestellt. Da der Kredit inklusive Mehrwertsteuer beschlossen wurde, muss die Mehrwertsteuer beim Saldo noch berücksichtigt, das heisst abgezogen werden. Somit stimmt der Saldo auch nicht mit der Kreditabrechnung überein.

NACHKREDITABELLE 2012

In der Liste sind Beträge von über CHF 3'000 enthalten

Konto	Bezeichnung	Rechnung	Voranschlag	Überschreitung	Nachkredit			Datum	Begründung
					gebunden	Kompetenz GR	Kompetenz GV		
	Total			1'497'850.75	603'673.35	684'177.40	210'000.00		
029	Allgemeine Verwaltung								
029.301.00	Besoldungen Verwaltungspersonal	700'735.80	650'000.00	50'735.80		50'735.80		16.08.12	GRB: CHF 4'000 Bereinigung KESB-Dossiers
								16.08.12	GRB: CHF 30'000 Aushilfe Bauverwaltung
								06.09.12	GRB: CHF 4'000 Lohnmassnahmen
								11.04.13	GRB: CHF 12'736 Mehraufwand Stellenwechsel
029.303.00	Sozialversicherungsbeiträge	55'572.20	42'300.00	13'272.20		13'272.20		11.04.13	Mehraufwand infolge Stellenwechsel
029.318.03	EDV, Kosten DLZ, Lizenzen usw.	110'473.70	100'600.00	9'873.70		9'873.70		07.06.12	GRB: CHF 2'100 Upgrade Finanzplanungsmodell
								16.08.12	GRB: CHF 442 SuisselD
								14.12.12	GRB: CHF 9'800 Höhere Kosten Update NEST/ISE
090	Verwaltungsliegenschaften								
090.314.01	Unterhalt Verwaltungsgebäude	12'495.35	7'700.00	4'795.35		4'795.35		15.03.12	GRB: CHF 1'804 Zusätzliche Geländer
								05.04.12	GRB: CHF 648 Glasbruch (Vandalismus)
								16.05.12	GRB: CHF 2'023 Schaden Invaldienrampe
								16.05.12	GRB: CHF 710 Neue Storen Verwaltung
100	Mass und Gewicht								
100.314.00	Unterhalt der öffentlichen Waagen	4'702.05	500.00	4'202.05		4'202.05		26.04.12	GRB: CHF 2'500 Erneuerung Brückenboden
								16.06.12	GRB: CHF 1'702 Reparatur Metallkonstruktion
101	Übrige Rechtspflege								
101.318.03	Gebühren Bauwesen	20'351.45	9'000.00	11'351.45		11'351.45		11.04.13	Mehr Baugesuche
140	Feuerwehr								
140.362.01	Ersatzabgabe an Regio-Feuerwehr Aarberg	167'144.35	0.00	167'144.35		167'144.35		15.03.12	GRB: CHF 189'000 Zahlung Wehrdienstersatzabgabe an Regio-Feuerwehr Aarberg (neues Konto)
200	Kindergarten								
200.314.00	Baulicher Unterhalt	11'229.60	5'000.00	6'229.60		6'229.60		11.04.13	GRB: CHF 950 Glasbruch (Vandalismus)
								11.04.13	GRB: CHF 8'132 Ersatz Schaukelgerät
200.318.02	Transportkosten	77'604.10	73'500.00	4'104.10		4'104.10		11.04.13	Mehr Transporte
210	Primarstufe								
210.351.00	Beiträge an Kanton, Lohnanteil	477'874.15	382'500.00	95'374.15	95'374.15			11.04.13	Effektive Beiträge höher als FILAG-Prognose
212	Sekundarstufe 1								
212.351.00	Beiträge an Kanton, Lohnanteil	207'504.05	141'800.00	65'704.05	65'704.05			11.04.13	Effektive Beiträge höher als FILAG-Prognose
212.362.00	Beitrag an Schulverband Aarberg	356'817.00	350'000.00	6'817.00	6'817.00			11.04.13	Effektive Beiträge höher als Budget Schulverband

NACHKREDITABELLE 2012

In der Liste sind Beträge von über CHF 3'000 enthalten

Konto	Bezeichnung	Rechnung	Voranschlag	Überschreitung	Nachkredit			Datum	Begründung
					gebunden	Kompetenz GR	Kompetenz GV		
217	Schulliegenschaften								
217.303.00	Sozialversicherungsbeiträge	22'155.40	18'200.00	3'955.40		3'955.40		11.04.13	Zu tief budgetiert
217.314.01	Baulicher Unterhalt Schulhäuser	81'189.10	72'900.00	8'289.10		8'289.10		24.02.12	GRB: CHF 8'300 Sanierungsarbeiten SH Lobsigen
								05.04.12	GRB: CHF 1'093 Sicherheitsglas Treppenhaus
								28.06.12	GRB: CHF 8'500 Nachdichten Fenster
								18.10.12	GRB: CHF 7'000 Lavabos SH Baggwil
								17.01.13	GRB: CHF 800 Inspektion Eidg. Starkstrominsp.
217.314.02	Baulicher Unterhalt Mehrzweckhalle	55'022.40	35'200.00	19'822.40		19'822.40		05.04.12	GRB: CHF 642 Glasbruch (Vandalismus)
								15.11.12	GRB: CHF 2'383 Kosten infolge Wasserschaden
								11.04.13	GRB: CHF 10'500 Mehrkosten Reinigung
								11.04.13	GRB: CHF 5'870 Engerling-Schaden Sportplatz
219	Nicht Aufteilbares, Volksschule								
219.302.00	Besoldungen Lehrkräfte	6'512.00	0.00	6'512.00		6'512.00		15.11.12	GRB: CHF 5'800 Lehrkräfte Schlussfeier
								11.04.13	GRB: CHF 712 Stellvertretungen
219.318.04	Schlussfeier, Examenbatzen	20'803.75	10'000.00	10'803.75		10'803.75		15.11.12	GRB: CHF 10'804 Höhere Kosten Schulfest 2012
219.318.06	Honorare Dritter	12'636.00	0.00	12'636.00		12'636.00		11.04.13	Projekt Schulen 2020
219.362.01	Beitrag für ergänzende Schulangebote usw	156'934.95	152'000.00	4'934.95	4'934.95			11.04.13	Effektive Beiträge höher als Budget Schulverband
320	Massenmedien								
320.310.00	Gemeindeblatt	23'411.70	13'000.00	10'411.70		10'411.70		20.09.12	GRB: CHF 3'268 Höhere Seitenzahl
								14.12.12	GRB: CHF 7'143 Höhere Seitenzahl
321	Antennen- und Kabelanlagen								
321.301.00	Besoldungen	6'864.00	0.00	6'864.00		6'864.00		11.04.13	Neu Zuteilung auf Funktion
321.380.00	Einlagen in Spezialfinanzierungen	29'781.45	13'200.00	16'581.45	16'581.45			11.04.13	Höherer Ertragsüberschuss
321.390.00	Verrechneter Aufwand	55'000.00	23'000.00	32'000.00		32'000.00		11.04.13	Anpassung Interne Verrechnung
330	Parkanlagen und Wanderwege								
330.390.00	Verrechneter Aufwand	4'442.70	1'100.00	3'342.70		3'342.70		11.04.13	Höherer Aufwand für Wanderwege
530	Gemeindeanteil an der EL, Sonstiges								
530.361.00	Beitrag an den Kanton	679'374.00	631'200.00	48'174.00	48'174.00			11.04.13	Effektive Beiträge höher als FILAG-Prognose
541	Kindertagesstätten								
541.364.00	Selbstbehalt KITAS	5'810.20	0.00	5'810.20		5'810.20		26.04.12	GRB: CHF 6'585 Kitas Aarberg und Lyss
587	Lastenausgleich								
587.351.00	Beitrag an den Kanton	1'326'356.55	1'301'600.00	24'756.55	24'756.55			11.04.13	Effektive Beiträge höher als FILAG-Prognose
587.351.99	Rückstellung LA Sozialhilfe	210'000.00	0.00	210'000.00			210'000.00	05.12.12	Rückstellung KESB

NACHKREDITABELLE 2012

In der Liste sind Beträge von über CHF 3'000 enthalten

Konto	Bezeichnung	Rechnung	Voranschlag	Überschreitung	Nachkredit			Datum	Begründung
					gebunden	Kompetenz GR	Kompetenz GV		
589	Sozialbehörden, Sekretariat								
589.365.00	Beiträge	114'141.75	105'300.00	8'841.75	8'841.75			11.04.13	Höhere Ausgaben RSD Schüpfen
620	Gemeindestrassen								
620.303.00	Sozialversicherungsbeiträge	23'961.85	19'400.00	4'561.85		4'561.85		11.04.13	Zu tief budgetiert
620.314.01	Unterhalt und Reparaturen von Strassen	76'645.75	71'900.00	4'745.75		4'745.75		16.05.12	GRB: CHF 7'262 Belagschaden Haslistutz Lobsigen
620.314.04	Schneeräumung, Glatteisbekämpfung	27'554.65	22'600.00	4'954.65		4'954.65		11.04.13	Mehraufwand Winterdienst 2011/2012
620.314.05	Baulicher Unterhalt Werkhof	13'343.35	9'800.00	3'543.35		3'543.35		11.04.13	Mehraufwand Kücheneinbau
620.314.07	Unterhalt öffentliche Beleuchtung	23'695.45	17'000.00	6'695.45		6'695.45		11.04.13	Höhere Unterhalt- und Reparaturkosten
620.315.00	Unterhalt von Fahrzeugen, Maschinen usw	28'631.85	19'000.00	9'631.85		9'631.85		17.01.13	GRB: CHF 3'162 Traktor Werkhof, Ersatz Kupplung
								11.04.13	GRB: CHF 6'470 Höhere Unterhaltskosten
620.318.03	Transporte durch Dritte usw	44'982.00	36'300.00	8'682.00		8'682.00		11.04.13	Höhere Kosten Schlamm Entsorgung
690	Übriger Verkehr								
690.318.00	Zusatzangebote, Generalabonnements	49'240.00	45'200.00	4'040.00	4'040.00			11.04.13	Preiszuschlag GA
700	Wasserversorgung								
700.311.00	Anschaffung Mobilien, Maschinen	16'629.25	10'000.00	6'629.25		6'629.25		11.04.13	Zusätzliches Material für das Materiallager
700.314.02	Unterhalt Leitungsnetz	109'748.30	95'000.00	14'748.30		14'748.30		11.04.13	Höhere Unterhalt- und Reparaturkosten
700.318.03	Honorare Dritter	47'622.65	30'000.00	17'622.65		17'622.65		28.06.12	GRB: CHF 16'020 Ausarbeiten QS-Handbuch
								16.08.12	GRB: CHF 6'560 Erhebung Wiederbeschaffungswerte
700.390.00	Verrechneter Aufwand	51'490.30	28'900.00	22'590.30		22'590.30		11.04.13	Anpassung Interne Verrechnung
710	Abwasserentsorgung								
710.318.01	Honorare Dritter	29'470.35	16'000.00	13'470.35		13'470.35		16.05.12	GRB: CHF 5'988 Reglementsüberarbeitung
								16.05.12	GRB: CHF 2'659 Reglementsüberarbeitung
								11.04.13	GRB: CHF 4'823 Rückstauprobleme Kirchgasse
710.380.01	Einlage Rechnungsausgleich (SF RA)	24'758.85	0.00	24'758.85	24'758.85			11.04.13	Ertragsüberschuss anstelle Aufwandüberschuss
710.380.02	Einlage Werterhalt (SF WE)	395'818.20	289'000.00	106'818.20	106'818.20			11.04.13	Einlage Ertragsüberschuss IR in SF Werterhalt
710.390.00	Verrechneter Aufwand	55'731.30	32'800.00	22'931.30		22'931.30		11.04.13	Anpassung Interne Verrechnung
720	Abfallentsorgung								
720.380.00	Einlage in Spezialfinanzierung	64'466.79	22'500.00	41'966.79	41'966.79			11.04.13	Höherer Ertragsüberschuss
720.390.00	Verrechneter Aufwand	88'209.50	70'800.00	17'409.50		17'409.50		11.04.13	Anpassung Interne Verrechnung
812	Holzernte								
812.314.00	Dienstleistungen Dritter	14'014.30	8'000.00	6'014.30		6'014.30		18.10.12	GRB: CHF 6'091 Dringende Pflegearbeiten
813	Strassen- und Wegunterhalt								
813.314.00	Baulicher Unterhalt durch Dritte	20'945.90	17'700.00	3'245.90		3'245.90		11.04.13	Mehraufwand Wegunterhalt

NACHKREDITABELLE 2012

In der Liste sind Beträge von über CHF 3'000 enthalten

Konto	Bezeichnung	Rechnung	Voranschlag	Über- schreitung	Nachkredit			Datum	Begründung
					gebunden	Kompetenz GR	Kompetenz GV		
860	Elektrizität								
860.312.01	Energiebezug Photovoltaikanlagen	13'432.35	0.00	13'432.35	13'432.35			11.04.13	Neu Energiebezug Photovoltaikanlagen
860.315.00	Unterhalt Zähler und Apparate	14'928.05	11'000.00	3'928.05		3'928.05		11.04.13	Mehr Zähler ausgewechselt
860.318.05	Vorsteuerkürzung MWST	6'374.00	0.00	6'374.00		6'374.00		11.04.13	Eigenverbrauch
860.380.00	Einlage in Spezialfinanzierung	185'594.63	120'600.00	64'994.63	64'994.63			11.04.13	Höherer Ertragsüberschuss
860.390.00	Verrechneter Aufwand	229'323.00	174'400.00	54'923.00		54'923.00		11.04.13	Anpassung Interne Verrechnung
903	Steuerabschreibungen								
903.330.00	Steuerabschreibungen infolge Uneinbringlichkeit periodische Steuern	116'716.18	45'000.00	71'716.18	71'716.18			11.04.13	Höhere Abschreibungen
903.330.03	Steuerabschreibungen infolge Uneinbringlichkeit aperiodische Steuern	4'762.45	0.00	4'762.45	4'762.45			11.04.13	Höhere Abschreibungen
940	Zinswesen								
940.322.00	Zins auf mittel- und langfr. Schulden	116'290.00	111'900.00	4'390.00		4'390.00		11.04.13	Zu tief budgetiert
942	Liegenschaften des Finanzvermögens								
942.330.00	Abschreibungen Liegensch. Finanzvermögen	54'929.75	0.00	54'929.75		54'929.75		11.04.13	Postgebäude, Sanierung Küchen Auflösung Spezialfinanzierung Werterhalt

LAUFENDE RECHNUNG 2012

KONTO	FUNKTIONALE GLIEDERUNG BEZEICHNUNG	RECHNUNG 2012		VORANSCHLAG 2012		RECHNUNG 2011	
		AUFWAND	ERTRAG	AUFWAND	ERTRAG	AUFWAND	ERTRAG
	LAUFENDE RECHNUNG	14'159'272.59	13'995'988.47	15'323'500.00	14'839'600.00	14'208'656.17	14'400'255.81
0	ALLGEMEINE VERWALTUNG	1'373'733.19	527'674.70	1'414'100.00	338'800.00	1'334'863.44	320'858.50
01	Legislative und Exekutive	249'044.30	25'000.00	283'400.00		259'086.00	
011	Legislative	28'215.55		30'700.00		31'492.50	
011.300.00	Tag- und Sitzungsgelder	2'800.00		2'500.00		3'250.00	
011.310.00	Stimm- und Wahlmaterial, Inserate	4'557.70		3'900.00		4'156.75	
011.317.00	Spesenentschädigungen	1'558.15		2'600.00		2'030.05	
011.318.00	Porti, Honorare, diverse Entschädigungen	17'449.70		19'800.00		20'205.70	
011.365.00	Beiträge	1'850.00		1'900.00		1'850.00	
012	Exekutive	220'828.75	25'000.00	252'700.00		227'593.50	
012.300.01	Entschädigungen, Si'gelder Gemeinderat	139'583.40		140'100.00		142'487.70	
012.300.02	Entschädigungen, Si'gelder Kommissionen	13'429.00		28'300.00		21'794.50	
012.303.00	Sozialversicherungsbeiträge	10'118.65		13'000.00		10'111.65	
012.304.00	Personalversicherungsbeiträge	7'300.20		8'500.00		7'444.80	
012.305.00	Unfall- und Krankenversicherung	2'060.85		2'800.00		2'067.35	
012.309.00	Übriger Personalaufwand	7'088.55		5'000.00		1'790.00	
012.310.00	Büromaterial, Drucksachen, Inserate	1'471.90		1'200.00		607.25	
012.317.01	Spesenentschädigungen Gemeinderat	15'500.00		15'500.00		15'500.00	
012.317.02	Spesenentschädigungen Kommissionen	73.50		1'500.00		152.30	
012.317.03	Gemeinderatskredit	20'107.70		30'300.00		22'566.15	
012.318.01	Dienstleistungen Dritter, Bauberatung	639.45		3'000.00		2'013.90	
012.318.02	Übriger Verwaltungsaufwand	2'752.55		3'500.00		5.50	
012.390.00	Verrechneter Aufwand	703.00				1'052.40	
012.490.00	Verrechneter Aufwand		25'000.00				
02	Allgemeine Verwaltung	1'035'126.44	494'299.85	1'024'500.00	335'400.00	999'142.84	315'421.50
029	Allgemeine Verwaltung	1'035'126.44	494'299.85	1'024'500.00	335'400.00	999'142.84	315'421.50
029.301.00	Besoldungen Verwaltungspersonal	700'735.80		650'000.00		643'779.25	
029.303.00	Sozialversicherungsbeiträge	55'572.20		42'300.00		50'751.95	

LAUFENDE RECHNUNG 2012

KONTO	FUNKTIONALE GLIEDERUNG BEZEICHNUNG	RECHNUNG 2012		VORANSCHLAG 2012		RECHNUNG 2011	
		AUFWAND	ERTRAG	AUFWAND	ERTRAG	AUFWAND	ERTRAG
029.304.00	Personalversicherungsbeiträge	52'118.25		58'000.00		53'023.20	
029.305.00	Unfall- und Krankenversicherung	10'346.00		8'800.00		9'284.65	
029.309.00	Übriger Personalaufwand	11'509.30		20'000.00		30'224.10	
029.309.01	Rückstellungen Ferien-/Überzeitguthaben	-24'500.00				24'500.00	
029.310.00	Büromaterial, Drucksachen, Inserate usw	27'762.70		38'600.00		27'290.65	
029.311.00	Anschaffung Büromobiliar und Maschinen	4'766.05		4'000.00		2'234.15	
029.313.00	Verbrauchsmaterial	560.00		700.00			
029.315.00	Unterhalt Mobiliar und Maschinen	265.30		2'000.00			
029.316.00	Mieten, Benützungskosten	864.00		900.00		788.40	
029.317.00	Spesenentschädigungen	685.80		1'300.00		1'094.15	
029.318.01	Porti, Telefon, Bank-/PK'gebühren, Div.	22'956.04		27'000.00		22'207.32	
029.318.03	EDV, Kosten DLZ, Lizenzen usw.	110'473.70		100'600.00		70'360.55	
029.318.04	Versicherungsprämien	13'603.10		15'900.00		15'843.20	
029.318.06	Übriger Verwaltungsaufwand	1'424.90		2'300.00		2'098.97	
029.351.01	Gebühren Steuerverwaltung	42'364.30		48'600.00		42'093.30	
029.365.00	Beiträge an private Institutionen	3'619.00		3'500.00		3'569.00	
029.431.00	Gebühren für Amtshandlungen		1'220.00		1'100.00		940.00
029.434.00	Dienstleistungserträge		600.00		500.00		
029.435.00	Verkaufserlöse		35.00		100.00		90.00
029.436.00	Rückerstattungen von Dritten		41'574.85		3'000.00		2'758.50
029.451.01	Entschädigung Reg'führung Kirchensteuern		3'120.00		3'200.00		3'143.00
029.451.02	Provisionen des Kantons für Dienstleist.				4'200.00		
029.490.00	Verrechneter Aufwand		447'750.00		323'300.00		308'490.00
09	Nicht aufteilbare Aufgaben	89'562.45	8'374.85	106'200.00	3'400.00	76'634.60	5'437.00
090	Verwaltungsliegenschaften	89'562.45	8'374.85	106'200.00	3'400.00	76'634.60	5'437.00
090.301.00	Besoldungen Reinigungspersonal	12'828.70		15'300.00		12'437.80	
090.303.00	Sozialversicherungsbeiträge	1'048.35		1'200.00		1'004.95	
090.304.00	Personalversicherungsbeiträge	490.20		700.00		510.60	
090.305.00	Unfall- und Krankenversicherung	189.45		200.00		142.85	
090.310.00	Büromaterial, Drucksachen, Inserate			100.00			
090.311.00	Anschaffung von Mobilien	5'996.15		6'400.00		3'605.35	
090.312.00	Wasser, Energie, Heizmaterial	17'616.35		23'500.00		22'364.90	

LAUFENDE RECHNUNG 2012

KONTO	FUNKTIONALE GLIEDERUNG BEZEICHNUNG	RECHNUNG 2012		VORANSCHLAG 2012		RECHNUNG 2011	
		AUFWAND	ERTRAG	AUFWAND	ERTRAG	AUFWAND	ERTRAG
090.313.00	Verbrauchsmaterial	1'593.20		1'500.00		1'175.00	
090.314.01	Unterhalt Verwaltungsgebäude	12'495.35		7'700.00		5'569.60	
090.314.02	Unterhalt altes Gemeindehaus	1'623.55		2'700.00		888.45	
090.314.03	Unterhalt Dorfhaus Frieswil	6'206.25		19'300.00		463.55	
090.314.04	Unterhalt übrige Liegenschaften	346.70		600.00		346.70	
090.315.00	Unterhalt Einrichtungen			200.00			
090.317.00	Spesenentschädigungen			200.00			
090.318.00	Versicherungen, Gebühren	3'163.30		3'100.00		3'082.85	
090.319.00	Übriger Sachaufwand			300.00			
090.390.00	Verrechneter Aufwand	25'964.90		23'200.00		25'042.00	
090.427.00	Mietertrag		1'920.00		1'900.00		2'182.00
090.434.00	Benützungsgebühren usw.		3'350.00		1'500.00		3'225.00
090.436.00	Rückerstattungen		2'204.85				30.00
090.438.00	Eigenleistungen für Investitionen		900.00				
1	OEFFENTLICHE SICHERHEIT	326'216.60	283'660.80	417'300.00	330'800.00	335'154.10	303'952.45
10	Rechtsaufsicht	67'119.60	78'148.55	56'200.00	55'400.00	48'084.00	66'049.90
100	Mass und Gewicht	18'764.35	3'386.90	23'300.00	2'100.00	11'397.35	5'288.55
100.301.00	Besoldungen Waagmeister	78.50		200.00		125.00	
100.314.00	Unterhalt der öffentlichen Waagen	4'702.05		500.00			
100.318.00	Nachführung Vermessungswerk	12'242.40		22'600.00		11'272.35	
100.390.00	Verrechneter Aufwand	1'741.40					
100.434.00	Waagegebühren, Gebühren amtl. Vermessung		3'386.90		2'000.00		4'838.55
100.435.00	Verkaufserlöse				100.00		450.00
101	Übrige Rechtspflege	48'355.25	74'761.65	32'900.00	53'300.00	36'686.65	60'761.35
101.300.00	Entschädigungen, Tag- und Sitzungsgelder			300.00		640.00	
101.309.00	Übriger Personalaufwand					450.00	
101.310.00	Büromaterial, Drucksachen, Inserate	401.85		400.00			
101.310.01	Baupublikationen	7'073.15		5'000.00		5'008.80	
101.318.01	Staatsgebühren, Passationen usw	17'805.30		15'000.00		9'490.40	
101.318.02	Sachaufwand Zivilstandsämter usw	2'723.50		3'200.00		2'304.00	

LAUFENDE RECHNUNG 2012

KONTO	FUNKTIONALE GLIEDERUNG BEZEICHNUNG	RECHNUNG 2012		VORANSCHLAG 2012		RECHNUNG 2011	
		AUFWAND	ERTRAG	AUFWAND	ERTRAG	AUFWAND	ERTRAG
101.318.03	Gebühren Bauwesen	20'351.45		9'000.00		15'018.65	
101.330.00	Abschreibungen von Forderungen					80.00	
101.352.00	Beiträge an Gemeinden (Mietamt usw)					3'694.80	
101.431.01	Kanzleigebühen		19'998.00		8'000.00		17'760.80
101.431.02	Baubewilligungsgebühren		51'843.65		45'000.00		42'410.55
101.431.03	Gebührenerträge Vormundschaft		1'420.00		200.00		590.00
101.435.00	Verkaufserlöse				100.00		
101.436.00	Verschiedene Rückerstattungen		1'500.00				
11	Polizei	300.00		300.00		300.00	
113	Gemeindepolizei	300.00		300.00		300.00	
113.316.00	Mieten, Benützungsgebühren usw	300.00		300.00		300.00	
14	Feuerwehr	194'014.25	194'014.25	256'900.00	245'400.00	217'049.15	217'049.15
140	Feuerwehr	194'014.25	194'014.25	256'900.00	245'400.00	217'049.15	217'049.15
140.300.00	Entschädigungen, Sitzungsgelder			4'000.00		4'170.00	
140.301.01	Besoldungen (Feueraufseher usw)	8'505.00		8'000.00		8'865.00	
140.301.02	Sold			75'000.00		68'146.60	
140.303.00	Sozialversicherungsbeiträge			500.00		715.70	
140.305.00	Unfall- und Krankenversicherung	125.55		1'400.00		1'071.85	
140.309.00	Kursauslagen, übr. Personalaufwand	1'848.35		20'800.00		16'170.60	
140.310.00	Büromaterial, Drucksachen, Inserate usw			1'800.00		1'183.20	
140.311.00	Anschaffung Ausrüstung und Material	3'321.00		53'400.00		41'015.95	
140.312.00	Wasser, Energie, Heizmaterial			500.00		232.65	
140.313.00	Verbrauchsmaterial			11'800.00		10'703.55	
140.314.00	Unterhalt und Reparaturen Anlagen	220.00		3'000.00		2'121.75	
140.315.00	Unterhalt Fahrzeuge und Geräte			15'200.00		7'128.60	
140.316.00	Mieten, Benützungsgebühren usw			11'600.00		566.65	
140.317.00	Spesenentschädigungen, Verpflegung			5'000.00		2'962.95	
140.318.01	Telefon, Porti usw	592.05		1'700.00		1'352.45	
140.318.02	Haftpflicht- und Sachversicherungen	608.55		3'300.00		3'213.65	
140.318.03	Honorare, Projektkosten			4'800.00		2'888.65	

LAUFENDE RECHNUNG 2012

KONTO	FUNKTIONALE GLIEDERUNG BEZEICHNUNG	RECHNUNG 2012		VORANSCHLAG 2012		RECHNUNG 2011	
		AUFWAND	ERTRAG	AUFWAND	ERTRAG	AUFWAND	ERTRAG
140.330.00	Abschreibungen von Forderungen	4'178.55		3'000.00		5'275.50	
140.362.00	Beitrag an Kompetenzzentrum	6'117.95		7'500.00		6'091.45	
140.362.01	Ersatzabgabe an Regio-Feuerwehr Aarberg	167'144.35					
140.365.00	Beiträge an Amtsfuerwehrverband usw			600.00		240.00	
140.380.00	Einlage in Spezialfinanzierungen					16'583.20	
140.390.00	Verrechneter Aufwand	1'352.90		22'500.00		1'249.20	
140.392.00	Verrechnete Abschreibungen			1'500.00		15'100.00	
140.427.00	Mietertrag		150.00		200.00		150.00
140.430.00	Wehrdienstersatzabgaben		171'322.90		190'000.00		167'647.50
140.431.00	Gebühren Brandschutzauflagen usw		4'820.00		4'000.00		2'695.00
140.434.00	Dienstleistungserträge				1'000.00		13'778.35
140.435.00	Verkaufserlöse		25.00		100.00		2'875.05
140.436.00	Rückerstattungen Dritter		316.85				
140.437.00	Bussen				100.00		
140.461.00	Beiträge Gebäudeversicherung		3'240.00		24'700.00		26'916.00
140.480.00	Entnahme aus Spezialfinanzierung		13'771.95		22'800.00		
140.491.00	Verrechnete Zinsen		367.55		2'500.00		2'987.25
15	Militärische Landesverteidigung	886.85		1'900.00		1'394.55	
151	Militär	886.85		1'900.00		1'394.55	
151.316.00	Quartierentschädigung	400.00		400.00		400.00	
151.318.00	Entlassungsfeier usw	486.85		1'500.00		994.55	
16	Zivile Landesverteidigung	63'895.90	11'498.00	102'000.00	30'000.00	68'326.40	20'853.40
160	Zivilschutz	56'395.90	11'498.00	94'500.00	30'000.00	60'826.40	20'853.40
160.309.00	Kursauslagen usw			500.00			
160.312.00	Wasser, Energie, Heizmaterial	2'402.15		2'500.00		1'484.10	
160.314.00	Unterhalt und Reparaturen Anlagen	3'094.70		2'000.00		291.60	
160.315.00	Unterhalt Fahrzeuge, Geräte usw					302.95	
160.317.00	Spesenentschädigungen	1'600.00		1'600.00		800.00	
160.318.00	Versicherungsprämien, Porti, Telefon usw	930.80		1'000.00		931.00	
160.362.01	Beiträge an Kompetenzzentrum und GöS	37'435.25		55'000.00		34'995.75	

LAUFENDE RECHNUNG 2012

KONTO	FUNKTIONALE GLIEDERUNG BEZEICHNUNG	RECHNUNG 2012		VORANSCHLAG 2012		RECHNUNG 2011	
		AUFWAND	ERTRAG	AUFWAND	ERTRAG	AUFWAND	ERTRAG
160.380.00	Einlage in Spezialfinanzierung	10'296.00		30'000.00		20'321.00	
160.390.00	Verrechneter Aufwand	637.00		1'900.00		1'700.00	
160.430.00	Schutzraumersatzabgaben		10'296.00		30'000.00		20'321.00
160.434.00	Benützungsgebühren usw						532.40
160.436.00	Verschiedene Rückerstattungen		1'202.00				
161	Übrige zivile Landesverteidigung	7'500.00		7'500.00		7'500.00	
161.365.00	Beitrag Stiftung "Einsatzk. in ao Lagen"	7'500.00		7'500.00		7'500.00	
2	BILDUNG	2'516'655.80	165'939.05	2'369'500.00	118'700.00	2'386'475.80	150'265.10
20	Kindergarten	247'967.50	17'361.90	242'600.00	38'100.00	217'547.15	23'154.50
200	Kindergarten	247'967.50	17'361.90	242'600.00	38'100.00	217'547.15	23'154.50
200.301.00	Besoldungen Abwarte	17'835.70		17'800.00		17'297.05	
200.303.00	Sozialversicherungsbeiträge	1'451.45		1'200.00		1'385.35	
200.304.00	Personalversicherungsbeiträge	1'003.80		1'400.00		1'013.40	
200.305.00	Unfall- und Krankenversicherung	263.35		200.00		129.00	
200.310.02	Schulmaterial und Lehrmittel	7'723.25		9'800.00		5'519.25	
200.311.00	Anschaffung von Mobilien	2'236.20		2'500.00		1'681.70	
200.312.00	Wasser, Energie, Heizmaterial	9'468.05		12'000.00		7'830.30	
200.313.00	Reinigungs- und Verbrauchsmaterial	700.00		700.00		800.00	
200.314.00	Baulicher Unterhalt	11'229.60		5'000.00		8'703.85	
200.315.00	Unterhalt Mobilien KG	130.75		500.00		155.05	
200.315.01	Unterhalt Mobilien Gebäudeunterhalt	591.10		500.00		299.65	
200.317.00	Spesen, Reisegeld usw	2'381.45		3'300.00		1'871.30	
200.318.01	Telefon, Porti, Versicherungsprämien usw	3'478.10		3'200.00		3'428.80	
200.318.02	Transportkosten	77'604.10		73'500.00		55'360.25	
200.351.00	Beiträge an Kanton, Lohnanteil	111'754.60		110'000.00		111'062.40	
200.390.00	Verrechneter Aufwand	116.00		1'000.00		1'009.80	
200.427.00	Mietertrag		13'752.00		15'600.00		14'052.00
200.436.00	Verschiedene Rückerstattungen		2'472.00		2'500.00		2'472.00
200.451.00	Rückerstattungen Kanton		1'137.90		20'000.00		6'630.50

LAUFENDE RECHNUNG 2012

KONTO	FUNKTIONALE GLIEDERUNG BEZEICHNUNG	RECHNUNG 2012		VORANSCHLAG 2012		RECHNUNG 2011	
		AUFWAND	ERTRAG	AUFWAND	ERTRAG	AUFWAND	ERTRAG
21	Volksschule	2'267'869.60	148'577.15	2'124'400.00	80'600.00	2'168'578.65	127'110.60
210	Primarstufe	477'874.15	5'825.30	382'500.00		570'283.20	3'405.00
210.351.00	Beiträge an Kanton, Lohnanteil	477'874.15		382'500.00		570'283.20	
210.451.00	Rückerstattungen Kanton		5'825.30				3'405.00
212	Sekundarstufe 1	575'374.05	32'982.25	505'000.00		574'973.05	25'087.95
212.311.00	Anschaffung von Mobilien	415.35		800.00			
212.312.00	Energie	911.65		1'200.00		420.60	
212.313.00	Lebensmittel, Verbrauchsmaterial	5'709.20		5'400.00		5'664.05	
212.318.00	Transportkosten, Porti usw	2'116.80		2'800.00		1'242.00	
212.351.00	Beiträge an Kanton, Lohnanteil	207'504.05		141'800.00		359'558.40	
212.352.00	Schulgelder an andere Gemeinden	1'900.00		2'000.00		1'425.00	
212.362.00	Beitrag an Schulverband Aarberg	356'817.00		350'000.00		206'663.00	
212.362.01	Schulgelder gymn. und beso. Klassen usw			1'000.00			
212.451.00	Rückerstattungen Kanton		32'982.25				25'087.95
214	Musikschulen	75'314.95		81'700.00		79'141.65	21.15
214.365.00	Beiträge an Musikschulen	75'314.95		81'700.00		79'141.65	
214.436.00	Verschiedene Rückerstattungen						21.15
217	Schulliegenschaften	625'235.00	47'004.55	619'800.00	35'300.00	598'170.20	34'329.00
217.300.00	Entschädigungen, Tag- und Sitzungsgelder	600.00		600.00		600.00	
217.301.01	Besoldungen Abwarte Schulhäuser	192'128.40		193'100.00		187'908.15	
217.301.02	Besoldungen Abwarte Mehrzweckhalle	87'348.15		87'500.00		82'935.35	
217.303.00	Sozialversicherungsbeiträge	22'155.40		18'200.00		21'239.60	
217.304.00	Personalversicherungsbeiträge	23'665.20		26'000.00		23'781.60	
217.305.00	Unfall- und Krankenversicherung	4'126.30		5'000.00		4'275.75	
217.309.00	Übriger Personalaufwand			3'000.00		477.45	
217.310.00	Büromaterial, Drucksachen, Inserate usw	138.30		100.00			
217.311.00	Anschaffung von Mobilien	7'286.40		13'400.00		6'524.70	
217.312.00	Wasser, Energie, Heizmaterial	86'978.25		96'700.00		56'532.90	
217.313.01	Reinigungsmaterial	6'147.50		8'000.00		5'843.85	
217.313.02	Verbrauchsmaterial	10'948.20		12'000.00		12'426.00	

LAUFENDE RECHNUNG 2012

KONTO	FUNKTIONALE GLIEDERUNG BEZEICHNUNG	RECHNUNG 2012		VORANSCHLAG 2012		RECHNUNG 2011	
		AUFWAND	ERTRAG	AUFWAND	ERTRAG	AUFWAND	ERTRAG
217.314.01	Baulicher Unterhalt Schulhäuser	81'189.10		72'900.00		94'657.50	
217.314.02	Baulicher Unterhalt Mehrzweckhalle	55'022.40		35'200.00		55'424.75	
217.315.00	Unterhalt Mobilien, Geräte usw	14'492.40		13'000.00		12'110.40	
217.317.00	Spesenentschädigungen	344.00		500.00		392.70	
217.318.00	Versicherungsprämien, Gebühren usw	21'645.20		22'100.00		21'784.40	
217.390.00	Verrechneter Aufwand	11'019.80		12'500.00		11'255.10	
217.427.00	Mietertrag		7'656.00		7'300.00		7'824.00
217.434.00	Benützungsgebühren		6'920.00		5'000.00		4'255.00
217.436.00	Verschiedene Rückerstattungen		7'578.55		1'000.00		
217.438.00	Eigenleistungen für Investitionen		900.00				
217.490.01	Verrechneter Aufwand		23'950.00		22'000.00		22'250.00
218	Tagesschule	37'973.05	26'031.35	47'800.00	43'300.00	22'791.25	12'710.90
218.300.00	Sitzungsgelder, Entschädigungen					5'642.05	
218.301.00	Besoldungen	2'757.10					
218.303.00	Sozialversicherungsbeiträge	225.45				455.65	
218.305.00	Unfall- und Krankenversicherung	40.75				81.35	
218.311.01	Anschaffungen	897.20		1'200.00		3'878.55	
218.318.01	Verpflegung	7'552.00		17'600.00		2'668.50	
218.351.01	Beiträge an Kanton für Besoldung	26'500.55		29'000.00		10'065.15	
218.434.01	Elternbeiträge		18'445.65		23'300.00		6'654.65
218.461.01	Rückerstattungen Kanton		7'585.70		20'000.00		6'056.25
219	Nicht Aufteilbares, Volksschule	476'098.40	36'733.70	487'600.00	2'000.00	323'219.30	51'556.60
219.300.00	Entschädigungen, Sitzungsgelder usw	100.00		2'100.00		812.50	
219.302.00	Besoldungen Lehrkräfte	6'512.00				1'052.00	
219.303.00	Sozialversicherungsbeiträge	532.15				84.95	
219.305.00	Unfall- und Krankenversicherung	96.15				13.40	
219.309.00	Übriger Personalaufwand	10'218.60		10'000.00		9'277.35	
219.310.01	Büromaterial, Drucksachen, Inserate usw	27'876.05		31'100.00		26'323.80	
219.310.02	Schulmaterial und Lehrmittel	53'531.70		75'400.00		63'914.25	
219.310.03	Material Werken	22'938.05		21'300.00		16'781.30	
219.310.04	Bibliotheksbücher usw	10'725.15		12'500.00		12'278.50	
219.311.01	Anschaffung von Mobilien usw für Schule	26'021.50		33'300.00		27'321.20	

LAUFENDE RECHNUNG 2012

KONTO	FUNKTIONALE GLIEDERUNG BEZEICHNUNG	RECHNUNG 2012		VORANSCHLAG 2012		RECHNUNG 2011	
		AUFWAND	ERTRAG	AUFWAND	ERTRAG	AUFWAND	ERTRAG
219.311.02	Anschaffung von Geräten usw für Werken	189.80		3'900.00		1'386.15	
219.311.03	Anschaffung von Geräten usw für Turnen	4'529.55		4'100.00		6'541.75	
219.313.00	Schülerspeisung, div. Verbrauchsmaterial	1'952.90		2'000.00		1'922.00	
219.315.00	Unterhalt Mobiliar, Maschinen und Geräte	1'850.85		2'100.00		1'660.65	
219.317.02	Beiträge an Schulreisen, Lager usw	16'889.90		17'500.00		20'918.00	
219.318.01	Telefon, Porti, übriger Aufwand	15'977.75		21'600.00		12'983.95	
219.318.02	Versicherungsprämien	1'038.90		1'100.00		1'038.90	
219.318.03	Transportkosten	4'209.30		6'500.00		3'973.05	
219.318.04	Schlussfeier, Examenbatzen	20'803.75		10'000.00		4'935.70	
219.318.06	Honorare Dritter	12'636.00					
219.362.01	Beitrag für ergänzende Schulangebote usw	156'934.95		152'000.00		61'180.00	
219.362.02	Beitrag an Schulverband Matzwil	80'433.40		81'000.00		48'719.90	
219.365.00	Beiträge an private Institutionen	100.00		100.00		100.00	
219.436.00	Verschiedene Rückerstattungen		10'201.00		2'000.00		1'353.80
219.451.01	Rückerstattungen des Kantons		21'300.00				33'790.00
219.452.00	Rückerstattungen Gemeinden und Verbände		5'232.70				16'412.80
29	Übriges Bildungswesen	818.70		2'500.00		350.00	
292	Erwachsenenbildung	818.70		2'500.00		350.00	
292.300.00	Entschädigungen, Tag- und Sitzungsgelder			900.00			
292.310.00	Büromaterial, Drucksachen, Inserate	468.70		1'200.00			
292.364.00	Beiträge an Volkshochschule usw	50.00		100.00		50.00	
292.365.00	Beiträge an private Institutionen	300.00		300.00		300.00	
3	KULTUR UND FREIZEIT	330'269.80	208'932.55	335'100.00	201'600.00	323'400.65	216'289.05
30	Kulturförderung	63'655.00	5'561.50	74'300.00	2'000.00	59'272.05	1'588.85
302	Theater, Konzerte	14'850.00		14'900.00		12'450.00	
302.365.00	Diverse Beiträge	14'850.00		14'900.00		12'450.00	
309	Übrige Kulturförderung	48'805.00	5'561.50	59'400.00	2'000.00	46'822.05	1'588.85
309.300.00	Entschädigungen, Tag- und Sitzungsgelder	360.00		800.00		3'960.20	

LAUFENDE RECHNUNG 2012

KONTO	FUNKTIONALE GLIEDERUNG BEZEICHNUNG	RECHNUNG 2012		VORANSCHLAG 2012		RECHNUNG 2011	
		AUFWAND	ERTRAG	AUFWAND	ERTRAG	AUFWAND	ERTRAG
309.310.00	Büromaterial, Drucksachen, Inserate	861.80		1'400.00		593.70	
309.317.00	Spesenentschädigungen			100.00		120.60	
309.318.01	Allgemeiner Aufwand Kulturkommission	15'876.20		19'400.00		13'167.30	
309.318.02	Allgemeiner Aufwand Jungbürgerfeier	1'039.50		3'000.00		1'228.90	
309.364.00	Beitrag an Regionale Kulturkonferenz RKK	21'437.10		21'400.00		20'699.15	
309.365.00	Diverse Beiträge	5'650.00		6'200.00		4'650.00	
309.390.00	Verrechneter Aufwand	3'580.40		7'100.00		2'402.20	
309.435.00	Verkaufserlöse		5'561.50		2'000.00		1'588.85
31	Denkmalpflege und Heimatschutz	100.00		600.00		100.00	
310	Denkmalpflege und Heimatschutz	100.00		600.00		100.00	
310.365.00	Beiträge	100.00		100.00		100.00	
310.366.01	Beiträge an schützenswerte Objekte			500.00			
32	Massenmedien	235'297.25	199'786.65	227'600.00	196'000.00	235'703.15	208'520.20
320	Massenmedien	35'510.60		31'600.00		27'182.95	
320.310.00	Gemeindeblatt	23'411.70		13'000.00		5'968.40	
320.318.00	Porti, Aufwand Internet, allg. Verw'aufw	9'098.90		14'800.00		18'214.55	
320.365.00	Beiträge	3'000.00		3'800.00		3'000.00	
321	Antennen- und Kabelanlagen	199'786.65	199'786.65	196'000.00	196'000.00	208'520.20	208'520.20
321.300.00	Entschädigungen, Tag- und Sitzungsgelder	185.00		600.00			
321.301.00	Besoldungen	6'864.00				1'072.50	
321.303.00	Sozialversicherungsbeiträge	561.00				86.60	
321.305.00	Unfallversicherungsbeiträge	101.35					
321.310.00	Büromaterial, Drucksachen, Inserate			1'000.00			
321.312.00	Energie usw	4'656.55		5'000.00		4'735.25	
321.313.00	Verbrauchsmaterial			500.00			
321.314.00	Unterhalt der Anlage	28'228.15		35'000.00		29'941.70	
321.317.00	Spesenentschädigungen	105.70					
321.318.01	Porti, Taxen usw	610.10		800.00		674.85	
321.318.02	Gebühren Signalbezug usw	69'740.20		70'000.00		68'818.60	

LAUFENDE RECHNUNG 2012

KONTO	FUNKTIONALE GLIEDERUNG BEZEICHNUNG	RECHNUNG 2012		VORANSCHLAG 2012		RECHNUNG 2011	
		AUFWAND	ERTRAG	AUFWAND	ERTRAG	AUFWAND	ERTRAG
321.318.03	Haftpflicht- und Sachversich., Honorare	1'144.05		400.00		394.05	
321.330.00	Abschreibungen Forderungen			500.00		72.00	
321.380.00	Einlagen in Spezialfinanzierungen	29'781.45		13'200.00		79'804.65	
321.390.00	Verrechneter Aufwand	55'000.00		23'000.00		22'920.00	
321.392.00	Verrechnete Abschreibungen	2'809.10		46'000.00			
321.428.00	Einnahmenüberschuss der Invest'rechnung						3'692.55
321.431.00	Bewilligungsgebühren		300.00		500.00		150.00
321.434.00	Benützungsgebühren		196'038.30		190'000.00		196'631.75
321.436.00	Rückerstattungen		324.85				
321.491.00	Verrechnete Zinsen		3'123.50		5'500.00		8'045.90
33	Parkanlagen und Wanderwege	5'038.70		2'100.00		3'592.85	
330	Parkanlagen und Wanderwege	5'038.70		2'100.00		3'592.85	
330.365.00	Beiträge	596.00		1'000.00		604.20	
330.390.00	Verrechneter Aufwand	4'442.70		1'100.00		2'988.65	
34	Sport	9'170.00		9'700.00		9'070.00	
340	Sport	9'170.00		9'700.00		9'070.00	
340.365.00	Beiträge an Sportvereine	9'170.00		9'700.00		9'070.00	
35	Übrige Freizeitgestaltung	17'008.85	3'584.40	20'800.00	3'600.00	15'662.60	6'180.00
350	Übrige Freizeitgestaltung	17'008.85	3'584.40	20'800.00	3'600.00	15'662.60	6'180.00
350.300.00	Entschädigungen, Tag- und Sitzungsgelder	1'810.00		3'000.00		2'042.00	
350.318.00	Allgemeiner Aufwand (Jugend)	485.35		2'000.00			
350.362.00	Aktion Ferienpass	1'000.00		1'000.00		1'000.00	
350.365.00	Beiträge	11'948.00		12'000.00		10'563.60	
350.366.00	Beitrag Seniorenfahrt	1'765.50		2'800.00		2'057.00	
350.436.00	Rückerstattungen		3'584.40		3'600.00		6'180.00
4	GESUNDHEIT	13'542.40	3'908.00	22'200.00	5'000.00	17'532.05	4'384.00

LAUFENDE RECHNUNG 2012

KONTO	FUNKTIONALE GLIEDERUNG BEZEICHNUNG	RECHNUNG 2012		VORANSCHLAG 2012		RECHNUNG 2011	
		AUFWAND	ERTRAG	AUFWAND	ERTRAG	AUFWAND	ERTRAG
44	Ambulante Krankenpflege	770.00		1'000.00		870.00	
440	Spitex/Krankenpflege	770.00		1'000.00		870.00	
440.365.00	Beiträge an Spitex, Samariter usw	770.00		1'000.00		870.00	
45	Krankheitsbekämpfung	1'766.50		1'800.00		1'766.50	
450	Krankheitsbekämpfung	1'766.50		1'800.00		1'766.50	
450.318.00	Versicherungsprämien	266.50		300.00		266.50	
450.365.01	Beitrag an Verein für langd. Krankheiten	1'500.00		1'500.00		1'500.00	
46	Schulgesundheitsdienst	6'203.90		12'900.00		9'661.55	
460	Schulärztliche Pflege	2'001.00		4'700.00		4'097.95	
460.301.00	Löhne Schularzt			3'000.00		3'920.00	
460.303.00	Sozialversicherungsbeiträge			200.00		150.95	
460.305.00	Unfall- und Krankenversicherung					27.00	
460.318.00	Dienstleistungen, Honorare	2'001.00		1'500.00			
461	Schulzahnärztliche Pflege	4'202.90		8'200.00		5'563.60	
461.310.00	Kontrollhefte- und Karten, Büromaterial	51.50		200.00			
461.313.00	Schulzahnpflegematerial	232.80		500.00			
461.318.01	Aufklärungs- und Untersuchungskosten	3'918.60		6'000.00		5'563.60	
461.366.01	Beiträge an Kosten normale Gebisse			500.00			
461.366.02	Beiträge an Kosten anormale Gebisse			1'000.00			
47	Lebensmittelkontrolle	4'802.00	3'908.00	6'500.00	5'000.00	5'234.00	4'384.00
470	Lebensmittelkontrolle	4'802.00	3'908.00	6'500.00	5'000.00	5'234.00	4'384.00
470.318.00	Dienstleistungen Dritter	4'802.00		6'500.00		5'234.00	
470.431.00	Gebühren		3'908.00		5'000.00		4'384.00
5	SOZIALE WOHLFAHRT	2'398'234.10	12'373.20	2'124'300.00	9'800.00	2'097'889.30	12'213.40

LAUFENDE RECHNUNG 2012

KONTO	FUNKTIONALE GLIEDERUNG BEZEICHNUNG	RECHNUNG 2012		VORANSCHLAG 2012		RECHNUNG 2011	
		AUFWAND	ERTRAG	AUFWAND	ERTRAG	AUFWAND	ERTRAG
50	Altersversicherung	39'404.00	12'281.40	48'600.00	9'800.00	47'300.00	12'213.40
500	AHV-Zweigstelle	39'404.00	12'281.40	48'600.00	9'800.00	47'300.00	12'213.40
500.310.00	Büromaterial, Drucksachen, Inserate	54.00		500.00			
500.365.00	Beiträge	100.00		100.00		50.00	
500.390.00	Verrechneter Aufwand	39'250.00		48'000.00		47'250.00	
500.451.00	Beitrag der AK an die Verwaltungskosten		12'281.40		9'800.00		12'213.40
53	Sonstige Sozialversicherungen	686'494.00		643'300.00		642'705.00	
530	Gemeindeanteil an der EL, Sonstiges	679'374.00		631'200.00		639'095.00	
530.361.00	Beitrag an den Kanton	679'374.00		631'200.00		639'095.00	
533	Gemeindeanteil an Familienzulagen	7'120.00		12'100.00		3'610.00	
533.351.00	Beitrag an den Kanton	7'120.00		12'100.00		3'610.00	
54	Jugendschutz	7'992.20		3'900.00		2'094.75	
540	Jugendschutz	2'182.00		3'900.00		2'094.75	
540.300.00	Entschädigungen, Tag- und Sitzungsgelder	1'045.00		1'800.00		913.75	
540.310.00	Elternbriefe	953.00		1'500.00		745.00	
540.313.00	Verbrauchsmaterial			300.00			
540.318.00	Pflegekinderversicherung	84.00		200.00		336.00	
540.365.00	Beitrag an Mütter- und Väterberatung	100.00		100.00		100.00	
541	Kindertagesstätten	5'810.20					
541.364.00	Selbstbehalt KITAS	5'810.20					
58	Sozialhilfe	1'664'343.90	91.80	1'428'500.00		1'405'789.55	
580	Sozialhilfe		91.80	5'000.00			
580.366.00	Unterstützungen			5'000.00			
580.436.00	Rückerstattungen		91.80				

LAUFENDE RECHNUNG 2012

KONTO	FUNKTIONALE GLIEDERUNG BEZEICHNUNG	RECHNUNG 2012		VORANSCHLAG 2012		RECHNUNG 2011	
		AUFWAND	ERTRAG	AUFWAND	ERTRAG	AUFWAND	ERTRAG
582	Wohlfahrts- und Fürsorgeeinrichtungen	4'699.90		6'300.00		5'653.25	
582.365.00	Beiträge an Private Institutionen	1'224.65		1'300.00		1'202.60	
582.366.00	Weihnachtsbescherung Heimbewohner	3'475.25		5'000.00		4'450.65	
587	Lastenausgleich	1'536'356.55		1'301'600.00		1'287'651.05	
587.351.00	Beitrag an den Kanton	1'326'356.55		1'301'600.00		1'287'651.05	
587.351.99	Rückstellung LA Sozialhilfe	210'000.00					
589	Sozialbehörden, Sekretariat	123'287.45		115'600.00		112'485.25	
589.300.00	Entschädigungen, Sitzungsgelder	8'834.30		8'900.00		2'513.30	
589.310.00	Büromaterial, Drucksachen usw	147.00		500.00		216.00	
589.317.00	Spesenentschädigungen	164.40		900.00		154.80	
589.365.00	Beiträge	114'141.75		105'300.00		109'601.15	
6	VERKEHR	1'126'481.60	196'542.75	1'154'100.00	181'100.00	1'047'808.55	374'862.75
62	Gemeindestrassen	792'733.15	145'371.80	810'400.00	133'100.00	732'434.30	327'734.75
620	Gemeindestrassen	792'733.15	145'371.80	810'400.00	133'100.00	732'434.30	327'734.75
620.300.00	Entschädigungen, Tag- und Sitzungsgelder			500.00			
620.301.00	Besoldungen Wegmeister	296'556.20		299'000.00		292'635.10	
620.303.00	Sozialversicherungsbeiträge	23'961.85		19'400.00		22'291.00	
620.304.00	Personalversicherungsbeiträge	39'933.60		40'000.00		39'292.20	
620.305.00	Unfall- und Krankenversicherung	13'853.65		14'500.00		13'914.30	
620.306.00	Dienstkleider	1'206.70		1'200.00		575.65	
620.309.00	Übriger Personalaufwand	1'150.00		2'500.00		1'505.80	
620.310.00	Büromaterial, Drucksachen, Inserate	642.85		700.00		616.55	
620.311.00	Anschaffung Maschinen und Geräte	7'758.30		12'800.00		7'143.75	
620.312.00	Wasser, Energie, Heizmaterial	31'342.40		48'300.00		41'582.80	
620.313.01	Bau- und Unterhaltmaterial Strassen	28'496.50		31'400.00		21'153.00	
620.313.02	Bau- und Unterhaltmaterial Werkhof	2'800.70		3'200.00		1'780.60	
620.313.03	Kleinere Werkzeuge, Ersatzteile, Signale und diverses Verbrauchsmaterial	14'521.70		13'300.00		5'339.90	
620.313.04	Treib- und Schmierstoffe, Reinigungsmat.	10'439.65		13'100.00		11'931.45	
620.313.05	Winterdienst (Salz, Sand usw)	12'038.35		14'500.00		6'074.45	

LAUFENDE RECHNUNG 2012

KONTO	FUNKTIONALE GLIEDERUNG BEZEICHNUNG	RECHNUNG 2012		VORANSCHLAG 2012		RECHNUNG 2011	
		AUFWAND	ERTRAG	AUFWAND	ERTRAG	AUFWAND	ERTRAG
620.314.01	Unterhalt und Reparaturen von Strassen	76'645.75		71'900.00		92'414.80	
620.314.02	Unterhalt und Reparaturen Oberw'kanal.	11'547.25		20'500.00		15'174.10	
620.314.03	Maschineneinsatz Dritter für allgemeinen Unterhalt (Strassenreinigung usw)	53'223.50		53'900.00		47'550.60	
620.314.04	Schneeräumung, Glatteisbekämpfung	27'554.65		22'600.00		19'650.75	
620.314.05	Baulicher Unterhalt Werkhof	13'343.35		9'800.00		1'500.05	
620.314.07	Unterhalt öffentliche Beleuchtung	23'695.45		17'000.00		23'348.20	
620.315.00	Unterhalt von Fahrzeugen, Maschinen usw	28'631.85		19'000.00		15'896.10	
620.316.01	Miete von Maschinen, Geräten usw	7'896.50		7'800.00		4'998.50	
620.317.00	Spesenentschädigungen	349.30		1'400.00		367.50	
620.318.01	Honorare	6'278.10		20'500.00		810.00	
620.318.02	Haftpflicht- und Sachversicherungen	4'289.95		3'800.00		3'657.90	
620.318.03	Transporte durch Dritte usw	44'982.00		36'300.00		30'864.90	
620.318.04	Übrige Verwaltungskosten	9'593.05		11'500.00		10'364.35	
620.427.00	Mietertrag		14'659.95				
620.434.00	Dienstleistungserträge		320.00				-127.00
620.435.00	Verkaufserlöse		8'739.45				100.00
620.436.00	Verschiedene Rückerstattungen		15'952.80				20'140.25
620.461.00	Kantonsbeiträge		16'262.05		17'000.00		219'486.35
620.490.00	Verrechneter Aufwand		89'437.55		116'100.00		88'135.15
65	Regionalverkehr	7'662.05		10'100.00		7'302.40	
650	Regionalverkehrsbetriebe	7'662.05		10'100.00		7'302.40	
650.300.00	Entschädigungen, Tag- und Sitzungsgelder			500.00			
650.314.00	Unterhalt Postautohaltestellen usw	600.00		2'600.00		600.00	
650.316.00	Mieten, Pachtzinsen usw	1'990.00		2'000.00		1'990.00	
650.390.00	Verrechneter Aufwand	5'072.05		5'000.00		4'712.40	
69	Übriger Verkehr	326'086.40	51'170.95	333'600.00	48'000.00	308'071.85	47'128.00
690	Übriger Verkehr	326'086.40	51'170.95	333'600.00	48'000.00	308'071.85	47'128.00
690.318.00	Zusatzangebote, Generalabonnements	49'240.00		45'200.00		45'200.00	
690.351.00	Gemeindeanteil LA öffentlicher Verkehr	276'846.40		288'400.00		262'871.85	
690.436.00	Rückerstattungen (Benützung GA)		51'170.95		48'000.00		47'128.00

LAUFENDE RECHNUNG 2012

KONTO	FUNKTIONALE GLIEDERUNG BEZEICHNUNG	RECHNUNG 2012		VORANSCHLAG 2012		RECHNUNG 2011	
		AUFWAND	ERTRAG	AUFWAND	ERTRAG	AUFWAND	ERTRAG
7	UMWELT UND RAUMORDNUNG	2'136'446.14	2'584'229.54	3'313'100.00	3'302'100.00	2'455'284.19	2'358'592.29
70	Wasserversorgung	809'750.70	809'750.70	1'286'500.00	1'286'500.00	718'796.90	718'796.90
700	Wasserversorgung	809'750.70	809'750.70	1'286'500.00	1'286'500.00	718'796.90	718'796.90
700.300.00	Entschädigungen, Tag- und Sitzungsgelder	920.00		2'000.00		2'000.00	
700.301.00	Besoldungen	28'932.30		42'500.00		17'647.00	
700.303.00	Sozialversicherungsbeiträge	2'364.85		3'000.00		1'424.65	
700.305.00	Unfallversicherungsbeiträge	1'307.75		2'500.00		1'273.60	
700.309.00	Übriger Personalaufwand			500.00		336.00	
700.310.00	Büromaterial, Drucksachen, Inserate	170.30		500.00			
700.311.00	Anschaffung Mobilien, Maschinen	16'629.25		10'000.00		925.65	
700.312.00	Wasserbezug, Energie usw	32'376.55		48'000.00		34'685.20	
700.313.00	Verbrauchsmaterial	90.00		2'000.00		941.80	
700.314.01	Unterhalt Pumpwerke, Reservoirre	36'120.90		50'000.00		17'623.85	
700.314.02	Unterhalt Leitungsnetz	109'748.30		95'000.00		84'973.80	
700.316.00	Mieten, Benützungsgebühren usw			1'000.00			
700.317.00	Spesenentschädigungen	1'040.90		1'000.00		811.65	
700.318.01	Telefon, Porti, Rechtskosten usw	3'120.90		2'700.00		2'476.20	
700.318.02	Haftpflicht- und Sachversicherungen	3'911.45		4'300.00		4'018.45	
700.318.03	Honorare Dritter	47'622.65		30'000.00		7'315.65	
700.318.04	Wasseruntersuchungen	4'402.20		8'000.00		3'133.60	
700.318.05	Vorsteuerkürzung MWST	845.00					
700.319.00	Übriger Sachaufwand			100.00			
700.331.00	Abschreibungen Wiederbeschaffungswerte	65'669.50		400'000.00		217'848.10	
700.332.00	Abschreibungen Auflösung SF Werterhalt			145'000.00			
700.362.00	Beiträge an Gemeinden	7'987.60		8'100.00		7'987.60	
700.365.00	Beiträge			1'400.00			
700.380.01	Einlage Rechnungsausgleich (SF RA)					36'609.70	
700.380.02	Einlage Werterhalt (SF WE)	395'000.00		400'000.00		252'217.00	
700.390.00	Verrechneter Aufwand	51'490.30		28'900.00		24'547.40	
700.431.00	Behandlungsgebühren usw		1'300.00		1'300.00		900.00
700.435.00	Erlös aus Wasserverkauf		527'784.10		570'000.00		452'480.50

LAUFENDE RECHNUNG 2012

KONTO	FUNKTIONALE GLIEDERUNG BEZEICHNUNG	RECHNUNG 2012		VORANSCHLAG 2012		RECHNUNG 2011	
		AUFWAND	ERTRAG	AUFWAND	ERTRAG	AUFWAND	ERTRAG
700.436.00	Rückerstattungen von Dritten		15'424.90		200.00		12'139.50
700.480.01	Entnahme Rechnungsausgleich (SF RA)		140'964.55		56'000.00		
700.480.02	Entnahme Werterhalt (SF WE)		118'083.30		645'000.00		235'495.25
700.491.00	Verrechnete Zinsen		6'193.85		14'000.00		17'781.65
71	Abwasserentsorgung	806'014.45	806'014.45	1'434'700.00	1'434'700.00	1'049'942.90	1'049'942.90
710	Abwasserentsorgung	806'014.45	806'014.45	1'434'700.00	1'434'700.00	1'049'942.90	1'049'942.90
710.300.00	Entschädigungen, Tag- und Sitzungsgelder	1'000.00		2'000.00		2'130.00	
710.310.00	Büromaterial, Drucksachen, Inserate	137.65		500.00			
710.312.00	Energie usw	99.45		500.00		139.30	
710.314.00	Unterhalt der Anlagen	8'864.85		20'000.00			
710.317.00	Spesenentschädigungen			100.00		12.60	
710.318.00	Versicherungsprämien, div. Aufwand	100.00		500.00		271.85	
710.318.01	Honorare Dritter	29'470.35		16'000.00		6'649.15	
710.318.02	Vorsteuerkürzung MWST	1'325.00					
710.319.00	Übriger Aufwand			300.00		9.70	
710.331.00	Abschreibungen Wiederbeschaffungswerte			289'000.00		289'000.00	
710.332.00	Abschreibungen Auflösung SF Werterhalt			374'000.00		21'162.55	
710.362.00	Betriebsbeitrag an GV ARA-Region Lyss	288'708.80		410'000.00		332'733.55	
710.380.01	Einlage Rechnungsausgleich (SF RA)	24'758.85				82'676.60	
710.380.02	Einlage Werterhalt (SF WE)	395'818.20		289'000.00		289'000.00	
710.390.00	Verrechneter Aufwand	55'731.30		32'800.00		26'157.60	
710.428.00	Einnahmenüberschuss der Invest'rechnung		106'818.20				
710.431.00	Behandlungsgebühren usw		1'300.00		1'500.00		900.00
710.434.00	Benützungsgebühren		683'517.35		694'000.00		667'092.50
710.436.00	Rückerstattungen Dritter						29'573.85
710.480.01	Entnahme Rechnungsausgleich (SF RA)				45'200.00		
710.480.02	Entnahme Werterhalt (SF WE)				663'000.00		310'162.55
710.491.00	Verrechnete Zinsen		14'378.90		31'000.00		42'214.00
72	Abfallentsorgung	341'485.39	341'485.39	360'000.00	360'000.00	503'626.74	503'626.74
720	Abfallentsorgung	341'485.39	341'485.39	360'000.00	360'000.00	503'626.74	503'626.74

LAUFENDE RECHNUNG 2012

KONTO	FUNKTIONALE GLIEDERUNG BEZEICHNUNG	RECHNUNG 2012		VORANSCHLAG 2012		RECHNUNG 2011	
		AUFWAND	ERTRAG	AUFWAND	ERTRAG	AUFWAND	ERTRAG
720.300.00	Entschädigungen, Tag- und Sitzungsgelder	185.00		500.00			
720.309.00	Übriger Personalaufwand			300.00			
720.310.00	Büromaterial, Drucksachen, Inserate	997.75		2'000.00		1'610.35	
720.311.00	Anschaffung von Mobiliar			25'000.00		12'880.00	
720.313.00	Verbrauchsmaterial			300.00			
720.314.00	Unterhalt der Anlagen			500.00			
720.315.00	Unterhalt Mobilien, Maschinen usw			500.00			
720.316.00	Mieten, Pachtzinse usw	5'400.45		5'500.00		5'437.70	
720.317.00	Spesenentschädigungen			500.00			
720.318.00	Abfuhrkosten usw	174'293.40		205'000.00		175'730.65	
720.318.01	Arbeiten Deponie					75'951.55	
720.318.02	Vorsteuerkürzung MWST	1'218.00					
720.319.00	Übriger Sachaufwand	1'260.00					
720.330.00	Abschreibungen Forderungen	237.70		1'000.00		677.25	
720.365.00	Beiträge	1'027.55		1'000.00		891.20	
720.380.00	Einlage in Spezialfinanzierung	64'466.79		22'500.00		5'408.24	
720.390.00	Verrechneter Aufwand	88'209.50		70'800.00		73'681.80	
720.391.00	Verrechnete Zinsen	389.25		3'600.00		1'311.85	
720.392.00	Verrechnete Abschreibungen	3'800.00		21'000.00		150'046.15	
720.426.00	Ertrag des Verwaltungsvermögens		5'020.00		5'000.00		5'020.00
720.434.00	Gebührenertrag Entsorgung		317'328.30		336'000.00		258'451.70
720.434.01	Gebührenertrag Deponie						147'847.80
720.435.00	Verkaufserlöse		19'137.09		17'000.00		16'358.84
720.436.00	Rückerstattungen Dritter				2'000.00		
720.480.00	Entnahme aus Spezialfinanzierung						75'948.40
74	Friedhof und Bestattung	59'245.25	2'000.00	82'900.00	5'000.00	69'046.10	3'330.00
740	Friedhof und Bestattung	59'245.25	2'000.00	82'900.00	5'000.00	69'046.10	3'330.00
740.301.00	Besoldungen	29'553.75		31'000.00		30'340.00	
740.303.00	Sozialversicherungsbeiträge	902.20		1'000.00		944.40	
740.305.00	Unfall- und Krankenversicherung	436.35		500.00		437.55	
740.310.00	Büromaterial, Drucksachen, Inserate			500.00			
740.311.00	Anschaffung von Mobilien	3'459.00		4'000.00			

LAUFENDE RECHNUNG 2012

KONTO	FUNKTIONALE GLIEDERUNG BEZEICHNUNG	RECHNUNG 2012		VORANSCHLAG 2012		RECHNUNG 2011	
		AUFWAND	ERTRAG	AUFWAND	ERTRAG	AUFWAND	ERTRAG
740.312.00	Wasser, Energie usw	5'244.05		6'100.00		4'232.50	
740.313.00	Verbrauchsmaterial	374.40		300.00		310.60	
740.314.00	Unterhalt der Friedhofanlagen	1'831.80		12'500.00		11'169.80	
740.314.01	Unterhalt der Aufbahrungshalle	2'147.20		1'500.00		1'511.75	
740.315.00	Unterhalt Mobilien und Geräte	579.45		1'000.00		5'361.70	
740.317.00	Spesenentschädigungen	662.60		700.00		811.30	
740.318.00	Versicherungsprämien, div. Aufwand	11'979.45		11'900.00		11'120.80	
740.362.00	Friedhofbeitrag Gemeinde Radelfingen	1'250.00		10'000.00		1'250.00	
740.390.00	Verrechneter Aufwand	825.00		1'900.00		1'555.70	
740.434.00	Friedhofgebühren		2'000.00		5'000.00		3'330.00
75	Gewässerverbauungen	29'473.50		27'700.00		23'458.60	
750	Gewässerverbauungen	29'473.50		27'700.00		23'458.60	
750.314.00	Baulicher Unterhalt	4'000.00		3'500.00			
750.318.00	Dienstleistungen, Honorare usw			1'000.00		100.00	
750.362.00	Beitrag an Gemeindeverband Lyssbach	22'000.00		22'000.00		22'000.00	
750.390.00	Verrechneter Aufwand	3'473.50		1'200.00		1'358.60	
77	Naturschutz	16'091.45	10'990.00	29'000.00	17'800.00	24'139.55	16'008.50
770	Naturschutz	16'091.45	10'990.00	29'000.00	17'800.00	24'139.55	16'008.50
770.300.00	Entschädigungen, Tag- und Sitzungsgelder	1'109.50		2'300.00		1'385.50	
770.309.00	Kursauslagen			600.00			
770.310.00	Büromaterial, Drucksachen, Inserate			400.00		205.15	
770.313.00	Verbrauchsmaterial	2'178.10		500.00			
770.314.00	Unterhalt Lobsigensee usw	150.00		1'200.00		2'173.50	
770.317.00	Spesenentschädigungen			200.00			
770.318.00	Leistungen Dritter	4'884.85		14'200.00		11'240.40	
770.365.00	Beitrag an ökol. Ausgleichsmassnahmen	5'520.00		6'500.00		6'435.00	
770.365.01	Beiträge an private Institutionen	149.00					
770.380.00	Einlage in Spezialfinanzierung	2'100.00		2'100.00		2'700.00	
770.390.00	Verrechneter Aufwand			1'000.00			
770.427.00	Miet- und Pächtertrag		2'100.00		2'100.00		2'700.00

LAUFENDE RECHNUNG 2012

KONTO	FUNKTIONALE GLIEDERUNG BEZEICHNUNG	RECHNUNG 2012		VORANSCHLAG 2012		RECHNUNG 2011	
		AUFWAND	ERTRAG	AUFWAND	ERTRAG	AUFWAND	ERTRAG
770.436.00	Rückerstattungen Dritter						2'000.00
770.461.00	Kantonsbeiträge		520.00		500.00		
770.480.00	Entnahme aus Spezialfinanzierung		8'370.00		15'200.00		11'308.50
78	Übriger Umweltschutz	57'123.20	35'532.75	72'500.00	48'100.00	48'891.60	31'114.60
780	Öffentliche Toiletten	14'839.85		17'300.00		16'457.00	
780.311.00	Anschaffung Material und Geräte			1'500.00		729.00	
780.312.00	Energie, Wasser usw	2'096.90		2'500.00		1'734.30	
780.313.00	Verbrauchsmaterial, Robidogsäcke	2'291.75		2'100.00		2'174.85	
780.314.00	Baulicher Unterhalt	387.65				966.15	
780.316.00	Mieten, Benützungsgebühren usw			100.00			
780.318.00	Haftpflicht- und Sachversicherungen	53.15		100.00		51.80	
780.390.00	Verrechneter Aufwand	10'010.40		11'000.00		10'800.90	
781	Tierkörperbeseitigung	25'382.75	25'382.75	38'100.00	38'100.00	31'114.60	31'114.60
781.301.00	Besoldungen	5'959.55		5'600.00		6'052.85	
781.305.00	Unfall- und Krankenversicherung	88.00					
781.312.00	Wasser, Energie	1'911.25		1'700.00		1'701.75	
781.314.00	Baulicher Unterhalt	738.70		2'000.00		796.00	
781.315.00	Unterhalt Mobiliar, Einrichtungen	45.65		500.00		4'199.05	
781.318.00	Dienstleistungen Dritter	16'639.60		27'300.00		18'364.95	
781.390.00	Verrechneter Aufwand			1'000.00			
781.436.00	Rückerstattungen Dritter		14'844.75		22'000.00		14'000.10
781.490.00	Verrechneter Aufwand		10'538.00		16'100.00		17'114.50
789	Übrige Immissionen	16'900.60	10'150.00	17'100.00	10'000.00	1'320.00	
789.300.00	Entschädigungen, Tag- und Sitzungsgelder	1'480.00		2'000.00		1'320.00	
789.310.00	Büromaterial, Drucksachen, Inserate	404.60		500.00			
789.318.00	Dienstleistungen Dritter, Veranstaltungen	15'016.00		14'600.00			
789.434.00	Dienstleistungserträge		10'100.00		10'000.00		
789.437.00	Bussen		50.00				
79	Raumordnung	17'262.20	578'456.25	19'800.00	150'000.00	17'381.80	35'772.65

LAUFENDE RECHNUNG 2012

KONTO	FUNKTIONALE GLIEDERUNG BEZEICHNUNG	RECHNUNG 2012		VORANSCHLAG 2012		RECHNUNG 2011	
		AUFWAND	ERTRAG	AUFWAND	ERTRAG	AUFWAND	ERTRAG
790	Raumplanung	17'262.20	578'456.25	19'800.00	150'000.00	17'381.80	35'772.65
790.310.00	Büromaterial, Drucksachen	562.20		2'700.00		687.00	
790.365.00	Beitrag an Regionalplanung	16'700.00		17'100.00		16'694.80	
790.439.00	Abgaben auf Planungsmehrwerten		578'456.25		150'000.00		35'772.65
8	VOLKSWIRTSCHAFT	2'342'027.63	2'315'442.38	2'386'000.00	2'345'400.00	2'373'132.42	2'337'895.62
80	Landwirtschaft	4'620.75	495.00	10'400.00	600.00	5'904.05	710.00
800	Landwirtschaft	4'620.75	495.00	10'400.00	600.00	5'904.05	710.00
800.301.00	Besoldungen	3'780.00		8'000.00		4'770.00	
800.303.00	Sozialversicherungsbeiträge	308.95		800.00		385.10	
800.305.00	Unfall- und Krankenversicherung	55.80				68.80	
800.310.00	Büromaterial, Drucksachen, Inserate			100.00			
800.317.00	Spesenentschädigungen	126.00		300.00		126.00	
800.318.00	Zählungen, Erhebungen, Konzessionen	350.00		400.00		554.15	
800.364.00	Beiträge an Flurgenossenschaft, BVG usw			800.00			
800.410.00	Erträge aus Konzessionen usw		495.00		500.00		710.00
800.431.00	Gebühren				100.00		
81	Forstwirtschaft	36'500.20	17'276.35	29'800.00	5'500.00	53'485.15	26'015.85
810	Forstverwaltung	1'540.00		2'300.00		1'580.00	
810.306.00	Dienst- und Schutzkleider			300.00			
810.365.00	Beiträge	1'540.00		2'000.00		1'580.00	
811	Kulturen, Pflegemassnahmen		416.00	1'000.00			
811.390.00	Verrechneter Aufwand			1'000.00			
811.461.00	Kantonsbeiträge		416.00				
812	Holzernte	14'014.30	16'860.35	8'800.00	5'500.00	11'323.50	9'528.70
812.311.00	Anschaffung Maschinen und Geräte			500.00		34.00	
812.314.00	Dienstleistungen Dritter	14'014.30		8'000.00		11'289.50	

LAUFENDE RECHNUNG 2012

KONTO	FUNKTIONALE GLIEDERUNG BEZEICHNUNG	RECHNUNG 2012		VORANSCHLAG 2012		RECHNUNG 2011	
		AUFWAND	ERTRAG	AUFWAND	ERTRAG	AUFWAND	ERTRAG
812.318.00	Honorare, allgemeiner Verwaltungsaufwand			300.00			
812.435.01	Verkaufserlös Stammholz		16'860.35		4'000.00		9'528.70
812.438.00	Eigenleistungen für Investitionen				1'500.00		
813	Strassen- und Wegunterhalt	20'945.90		17'700.00		40'581.65	16'487.15
813.314.00	Baulicher Unterhalt durch Dritte	20'945.90		17'700.00		40'581.65	
813.461.00	Kantonsbeiträge						16'487.15
82	Jagd und Fischerei	895.65		1'200.00		361.70	
820	Jagd und Fischerei	895.65		1'200.00		361.70	
820.318.00	Dienstleistungen Dritter	395.65		700.00		361.70	
820.365.00	Beiträge	500.00		500.00			
83	Tourismus	2'000.00		2'000.00		2'000.00	
830	Tourismus	2'000.00		2'000.00		2'000.00	
830.365.00	Beiträge an private Institutionen	2'000.00		2'000.00		2'000.00	
84	Industrie, Gewerbe, Handel			2'000.00			
840	Industrie, Gewerbe, Handel			2'000.00			
840.318.00	Förderungsmassnahmen			2'000.00			
86	Energie	2'298'011.03	2'297'671.03	2'340'600.00	2'339'300.00	2'311'381.52	2'311'169.77
860	Elektrizität	2'294'476.03	2'294'476.03	2'337'800.00	2'337'800.00	2'309'519.77	2'309'519.77
860.300.00	Entschädigungen, Tag- und Sitzungsgelder	1'400.00		4'000.00		2'858.80	
860.301.00	Besoldungen	11'888.45		12'000.00		10'409.15	
860.303.00	Sozialversicherungsbeiträge	971.70		1'300.00		840.60	
860.305.00	Unfallversicherungsbeiträge	247.75		900.00		851.60	
860.309.00	Übriger Personalaufwand			800.00			
860.310.00	Büromaterial, Drucksachen, Inserate	730.95		1'500.00		991.75	
860.311.00	Anschaffung Zähler und Apparate	18'972.10		16'000.00		23'673.55	

LAUFENDE RECHNUNG 2012

KONTO	FUNKTIONALE GLIEDERUNG BEZEICHNUNG	RECHNUNG 2012		VORANSCHLAG 2012		RECHNUNG 2011	
		AUFWAND	ERTRAG	AUFWAND	ERTRAG	AUFWAND	ERTRAG
860.312.00	Energiebezug	1'324'719.95		1'347'000.00		1'361'143.20	
860.312.01	Energiebezug Photovoltaikanlagen	13'432.35					
860.313.00	Verbrauchsmaterial			500.00			
860.314.01	Unterhalt Trafostationen usw			41'500.00		4'093.70	
860.314.02	Unterhalt Leitungsnetz	31'766.70		55'000.00		39'134.45	
860.315.00	Unterhalt Zähler und Apparate	14'928.05		11'000.00		19'581.15	
860.316.00	Mieten, Benützungsgebühren usw	13'684.25		15'200.00		13'606.20	
860.317.00	Spesenentschädigungen	2.80		600.00		302.40	
860.318.01	Telefon, Porti, Rechtskosten usw	2'732.35		3'500.00		1'976.80	
860.318.02	Haftpflicht- und Sachversicherungen	4'088.40		4'200.00		4'061.65	
860.318.03	Honorare Dritter	72'914.45		89'000.00		48'864.85	
860.318.04	EDV, Software	24'282.60		37'600.00		1'835.40	
860.318.05	Vorsteuerkürzung MWST	6'374.00					
860.319.00	Übriger Sachaufwand	25.00				27.00	
860.330.00	Abschreibungen Forderungen	172.45		3'000.00		10'989.35	
860.365.00	Beiträge an Fachorganisationen	1'136.00				1'058.10	
860.380.00	Einlage in Spezialfinanzierung	185'594.63		120'600.00		266'547.32	
860.390.00	Verrechneter Aufwand	229'323.00		174'400.00		168'994.70	
860.391.00	Verrechnete Zinsen			45'000.00			
860.392.00	Verrechnete Abschreibungen	191'997.70		193'200.00		183'400.60	
860.395.00	Verrechneter Ertrag Gemeindeabgaben	143'090.40		160'000.00		144'277.45	
860.410.00	Rückvergütung der BKW		18'918.40		10'800.00		28'150.05
860.431.00	Bewilligungsgebühren		1'951.40		2'000.00		600.00
860.434.00	Benützungsgebühren usw						1'369.85
860.435.11	Verkaufserlös Energie		960'629.33		940'000.00		954'390.47
860.435.12	Verkaufserlös Netznutzung		1'057'202.80		1'100'000.00		1'048'925.45
860.435.13	Verkaufserlös Gemeindeabgaben		143'090.40		160'000.00		144'277.45
860.435.14	Verkaufserlös gesetzliche Förderabgabe		41'416.95		60'000.00		49'942.85
860.435.15	Verkaufserlös Swisgrid		59'603.15		46'000.00		75'138.65
860.435.16	Verkaufserlös Schutzabgabe Gewässer und		8'112.50				
860.436.00	Rückerstattungen		599.50		1'000.00		1'196.40
860.491.00	Verrechnete Zinsen		2'951.60		18'000.00		5'528.60
869	Übrige Energie	3'535.00	3'195.00	2'800.00	1'500.00	1'861.75	1'650.00

LAUFENDE RECHNUNG 2012

KONTO	FUNKTIONALE GLIEDERUNG BEZEICHNUNG	RECHNUNG 2012		VORANSCHLAG 2012		RECHNUNG 2011	
		AUFWAND	ERTRAG	AUFWAND	ERTRAG	AUFWAND	ERTRAG
869.310.00	Büromaterial, Drucksachen, Inserate			300.00		91.75	
869.318.00	Honorare Dritter	3'535.00		2'500.00		1'770.00	
869.431.00	Gebühren		3'195.00		1'500.00		1'650.00
9	FINANZEN UND STEUERN	1'595'665.33	7'697'285.50	1'787'800.00	8'006'300.00	1'837'115.67	8'320'942.65
90	Steuern	115'507.63	6'279'573.20	45'000.00	6'317'600.00	56'166.05	6'404'307.25
900	Obligatorische periodische Steuern		5'663'861.25		5'672'100.00		5'698'643.40
900.400.01	Einkommenssteuern natürliche Personen		5'239'943.55		5'245'600.00		5'144'104.05
900.400.02	Vermögenssteuern natürliche Personen		427'880.65		413'000.00		402'759.90
900.400.03	Quellensteuern		60'627.10		60'000.00		110'134.75
900.400.11	Quellensteuer aus BGSA		21.45				
900.400.17	Pauschale Steueranrechnung nat Personen		-181.45		-500.00		-302.05
900.400.51	Gemeindesteuerteilungen zG der Gemeinde natürliche Personen		97'693.85		75'000.00		84'458.00
900.400.52	Gemeindesteuerteilungen zL der Gemeinde natürliche Personen		-308'421.45		-250'000.00		-318'984.55
900.400.90	Rückstellungen für Steuerteilungen nat. Personen (Bildung/Auflösung)		-32'800.00				26'000.00
900.400.99	Rückstellungen Steuergesetzrevision		56'600.00				-56'600.00
900.401.01	Gewinnsteuern juristische Personen		103'449.60		110'000.00		257'879.00
900.401.02	Kapitalsteuern juristische Personen		4'331.75		10'000.00		3'767.45
900.401.03	Holdingssteuern		1'326.75		4'000.00		34'365.00
900.401.04	Gemeindesteuerteilungen zG der Gemeinde juristische Personen		14'438.90		15'000.00		12'544.75
900.401.05	Gemeindesteuerteilungen zL der Gemeinde juristische Personen		-1'049.45		-10'000.00		-1'482.90
901	Obligatorische aperiodische Steuern		113'607.95		160'000.00		222'738.15
901.400.04	Lotteriegewinnsteuern						1'590.00
901.400.11	Nachsteuern und Bussen						2'741.40
901.403.01	Grundstückgewinnsteuern		23'368.90		60'000.00		52'508.00
901.403.02	Sonderveranlagung		90'239.05		100'000.00		165'898.75

LAUFENDE RECHNUNG 2012

KONTO	FUNKTIONALE GLIEDERUNG BEZEICHNUNG	RECHNUNG 2012		VORANSCHLAG 2012		RECHNUNG 2011	
		AUFWAND	ERTRAG	AUFWAND	ERTRAG	AUFWAND	ERTRAG
902	Liegenschaftssteuern		471'388.15		465'000.00		461'719.60
902.402.01	Liegenschaftssteuern		471'388.15		465'000.00		461'719.60
903	Steuerabschreibungen	115'507.63	15'770.85	45'000.00	5'000.00	55'986.05	5'601.10
903.330.00	Steuerabschreibungen infolge Uneinbringlichkeit periodische Steuern	116'716.18		45'000.00		64'762.60	
903.330.01	Wertberichtigung für gefährdete Steuerguthaben	-5'971.00				-15'905.00	
903.330.03	Steuerabschreibungen infolge Uneinbringlichkeit aperiodische Steuern	4'762.45				7'128.45	
903.400.01	Eingang abgeschrieb. Steuern periodisch		15'770.85		5'000.00		5'601.10
904	Fakultative Steuern und Abgaben		14'945.00		15'500.00	180.00	15'605.00
904.330.00	Steuerabschreibungen infolge Uneinbringlichkeit fak. Steuern und Abgaben					180.00	
904.406.00	Hundetaxen		14'945.00		15'500.00		15'605.00
92	Finanzausgleich	261'702.00	677'932.00	265'700.00	660'500.00		465'808.00
920	Finanzausgleich	261'702.00	677'932.00	265'700.00	660'500.00		465'808.00
920.361.00	Lastenausgleich Neue Aufgabenteilung	261'702.00		265'700.00			
920.444.01	Zuschuss Disparitätenabbau		677'932.00		660'500.00		465'808.00
93	Anteile an kantonalen Steuern u. Abgaben		6'653.45		10'000.00		18'761.65
930	Anteile an kantonalen Steuern u. Abgaben		6'653.45		10'000.00		18'761.65
930.441.00	Erbschafts- und Schenkungssteuern		6'653.45		10'000.00		18'761.65
94	Vermögens- und Schuldenverwaltung	394'435.55	391'429.65	546'900.00	596'500.00	717'988.62	938'032.55
940	Zinswesen	170'159.80	60'195.70	212'600.00	203'300.00	227'321.42	116'320.10
940.321.01	Zins auf kurzfr. Schulden; Bankkredite	59.95		1'500.00		237.10	
940.321.02	Zins auf kurzfr. Schulden; Vergüt'zins (ohne Steuern)	1'532.65		1'700.00		1'669.00	
940.321.03	Vergütungszinse auf Steuern	24'440.95		25'000.00		22'641.25	

LAUFENDE RECHNUNG 2012

KONTO	FUNKTIONALE GLIEDERUNG BEZEICHNUNG	RECHNUNG 2012		VORANSCHLAG 2012		RECHNUNG 2011	
		AUFWAND	ERTRAG	AUFWAND	ERTRAG	AUFWAND	ERTRAG
940.322.00	Zins auf mittel- und langfr. Schulden	116'290.00		111'900.00		124'589.00	
940.323.00	Zins für Sonderrechnungen/Legate	820.85		1'500.00		1'627.67	
940.391.01	Verrechnete Zinsen Wasserversorgung	6'193.85		14'000.00		17'781.65	
940.391.02	Verrechnete Zinsen Abwasserentsorgung	14'378.90		31'000.00		42'214.00	
940.391.03	Verrechnete Zinsen El'versorgung	2'951.60		18'000.00		5'528.60	
940.391.04	Verrechnete Zinsen Antennen-/Kabelanlage	3'123.50		5'500.00		8'045.90	
940.391.06	Verrechnete Zinsen Feuerwehr	367.55		2'500.00		2'987.25	
940.421.01	Zins auf kurzfristigen Guthaben; Banken, Post, Debitoren, Festgelder usw		1'936.90		2'500.00		2'994.35
940.421.02	Verzugszinse auf Steuern		40'699.55		55'000.00		42'110.90
940.422.00	Zins auf Anlagen des Finanzvermögens		4'800.00		7'200.00		6'300.00
940.491.03	Verrechnete Zinsen El'versorgung				45'000.00		
940.491.05	Verrechnete Zinsen Abfallentsorgung		389.25		3'600.00		1'311.85
940.491.06	Verrechnete Zinsen Liegenschaften FV		12'370.00		90'000.00		63'603.00
941	Emissionskosten			5'000.00		4'500.00	
941.318.00	Emissionskosten, Brokerprovisionen			5'000.00		4'500.00	
942	Liegenschaften des Finanzvermögens	224'275.75	331'233.95	329'300.00	393'200.00	486'167.20	821'712.45
942.301.00	Besoldungen	7'722.35		7'000.00		7'040.00	
942.303.00	Sozialversicherungsbeiträge	631.10		600.00		568.35	
942.305.00	Unfall- und Krankenversicherung	113.95		200.00		101.55	
942.310.00	Büromaterial, Drucksachen, Inserate	602.80		1'100.00		124.00	
942.311.00	Anschaffung Mobilien, Geräte			500.00		822.45	
942.312.00	Wasser, Energie, Heizmaterial	35'315.55		49'900.00		25'200.30	
942.313.00	Verbrauchsmaterial	300.00		300.00		200.00	
942.314.00	Unterhalt Liegenschaften	24'424.00		58'300.00		37'433.20	
942.315.00	Unterhalt Mobilien	305.55		300.00		311.50	
942.317.00	Spesenentschädigungen			100.00			
942.318.01	Haftpflicht- und Sachversicherungen	5'460.65		5'600.00		5'299.85	
942.318.02	Übriger Aufwand	3'117.65		1'000.00		7'156.80	
942.330.00	Abschreibungen Liegensch. Finanzvermögen	54'929.75				224'835.00	
942.380.00	Einlage in Spezialfinanz. Werterhalt	69'700.00		104'500.00		104'460.00	
942.390.00	Verrechneter Aufwand	9'282.40		9'900.00		9'011.20	
942.391.00	Verrechnete Zinsen	12'370.00		90'000.00		63'603.00	

LAUFENDE RECHNUNG 2012

KONTO	FUNKTIONALE GLIEDERUNG BEZEICHNUNG	RECHNUNG 2012		VORANSCHLAG 2012		RECHNUNG 2011	
		AUFWAND	ERTRAG	AUFWAND	ERTRAG	AUFWAND	ERTRAG
942.423.00	Mietertrag, Pachtzinse		217'089.00		214'000.00		221'059.00
942.424.00	Buchgewinne aus Verkäufen		720.00		100'000.00		311'540.00
942.436.00	Rückerstattungen; Nebenkosten		34'890.00		33'600.00		38'615.50
942.438.00	Eigenleistungen für Investitionen		960.00				
942.480.00	Entnahme aus Spezialfinanz. Werterhalt		77'024.95		43'900.00		248'797.95
942.490.01	Verrechneter Aufwand		550.00		1'700.00		1'700.00
99	Nicht aufgeteilte Posten	824'020.15	341'697.20	930'200.00	421'700.00	1'062'961.00	494'033.20
990	Abschreibungen	824'020.15	198'606.80	930'200.00	261'700.00	1'062'961.00	348'546.75
990.330.00	Abschreibungen; Finanzvermögen	-6'142.50		8'500.00		18'079.20	
990.331.00	Abschreibungen; harmonisierte	830'162.65		921'700.00		781'881.60	
990.332.00	Abschreibungen; übrige					263'000.20	
990.492.01	Verrechnete Abschreibungen TV-Anlage		2'809.10		46'000.00		
990.492.02	Verrechnete Abschreibungen El'versorgung		191'997.70		193'200.00		183'400.60
990.492.05	Verrechnete Abschreibungen Abfallentsorg		3'800.00		21'000.00		4'200.00
990.492.06	Verrechnete Abschreibungen Inertstoffdep						145'846.15
990.492.07	Verrechnete Abschreibungen Feuerwehr				1'500.00		15'100.00
995	Neutrale Aufwendungen und Erträge		143'090.40		160'000.00		145'486.45
995.439.00	Übrige Entgelte						1'209.00
995.495.00	Verrechneter Ertrag EV		143'090.40		160'000.00		144'277.45

INVESTITIONSRECHNUNG 2012

KONTO	FUNKTIONALE GLIEDERUNG BEZEICHNUNG	RECHNUNG 2012		VORANSCHLAG 2012		RECHNUNG 2011	
		AUSGABEN	EINNAHMEN	AUSGABEN	EINNAHMEN	AUSGABEN	EINNAHMEN
	INVESTITIONSRECHNUNG	2'983'256.60	2'983'256.60	4'615'000.00	4'615'000.00	3'594'970.70	3'594'970.70
0	ALLGEMEINE VERWALTUNG	223'920.60	24'000.00	170'000.00		83'587.30	
02	Allgemeine Verwaltung	223'920.60	24'000.00	170'000.00		83'587.30	
090	Verwaltungsliegenschaften	223'920.60	24'000.00	170'000.00		83'587.30	
090.501.01	Sanierung Zugangsweg Kirche	10'000.00				37'679.30	
090.503.02	Umbau- und Einrichtungskosten neue Verwaltungsstrukturen	1'420.95				45'908.00	
090.503.03	Altes Gemeindehaus, Innenrenovation	192'400.25		170'000.00			
090.503.05	Bancomatprojekt	20'099.40					
090.661.00	Kantonsbeiträge		24'000.00				
2	BILDUNG	116'357.05		270'000.00		30'584.55	40'190.00
21	Volksschule	116'357.05		270'000.00		30'584.55	40'190.00
217	Schulanlagen	116'357.05		270'000.00		30'584.55	40'190.00
217.503.04	SH+MZH Seedorf, Ersatz Heizung					8'103.90	
217.503.05	KG Ruchwil, Ersatz Heizung					604.80	
217.503.06	SH Seedorf, Umnutzung Tankraum	38'585.45		75'000.00			
217.503.08	SH Wiler, Sanierung Wohnung Mürger	12'051.65		35'000.00			
217.503.09	SH Baggwil, Heizzentrale	5'940.00				21'875.85	
217.503.10	SH Lobsigen, Ersatz Heizung, Vorabklärungen			90'000.00			
217.503.11	SH Seedorf, Einrichtung Bibliothek	27'667.85		30'000.00			
217.503.12	SH Seedorf, Sanierung Tagesschule	32'112.10		40'000.00			
217.661.00	Kantonsbeiträge						40'190.00
3	KULTUR UND FREIZEIT	59'778.10	32'070.00	455'000.00	5'000.00	5'801.00	14'300.00
32	Massenmedien	59'778.10	32'070.00	455'000.00	5'000.00	5'801.00	14'300.00
321	Antennen- und Kabelanlage	59'778.10	32'070.00	455'000.00	5'000.00	5'801.00	14'300.00

INVESTITIONSRECHNUNG 2012

KONTO	FUNKTIONALE GLIEDERUNG BEZEICHNUNG	RECHNUNG 2012		VORANSCHLAG 2012		RECHNUNG 2011	
		AUSGABEN	EINNAHMEN	AUSGABEN	EINNAHMEN	AUSGABEN	EINNAHMEN
321.501.09	Detailerschliessung Ruchwil	38'773.85					
321.501.10	Kabelverteilstrom allgemein	15'004.25		10'000.00		2'108.45	
321.501.11	Planung Ausbau neuer Standard Kabelnetz Glasfaser	6'000.00		100'000.00			
321.501.12	Vorsorgearbeiten TV Rohranlage+Kabinen			25'000.00			
321.501.14	Erschliessung / Sanierung Rättli, Aspi			40'000.00			
321.501.15	TV-Ausbau Lobsigen Glasfaser			200'000.00			
321.501.16	Niggidei Reserverohre Niggidei			30'000.00			
321.509.01	Werkpläne für TV auf LIS			50'000.00			
321.592.00	Übertrag Einnahmenüberschuss in LR					3'692.55	
321.610.01	Anschlussgebühren		32'070.00		5'000.00		14'300.00
6	VERKEHR	533'176.20		922'000.00	78'000.00	1'423'426.85	
62	Gemeindestrassen	533'176.20		922'000.00	78'000.00	1'423'426.85	
620	Gemeindestrassennetz	533'176.20		922'000.00	78'000.00	1'423'426.85	
620.501.37	Belag Untere Rebhalde	171'367.00		190'000.00			
620.501.39	Belag Försterweg inkl. LS Schori	17'369.30		247'000.00		5'988.60	
620.501.42	Schottertränke Hirschenweg			30'000.00			
620.501.51	Stützmauer Bleuer					23'640.50	
620.501.52	Freie Konto-Nummer			30'000.00			
620.501.53	Eggenweg Ruchwil (best.)	29'216.15		50'000.00			
620.501.54	Stützmauer Schaufelberger	58'232.30		70'000.00			
620.501.55	Wilerstrasse, Schächte anheben	15'745.80		25'000.00			
620.501.56	Freie Konto-Nummer			35'000.00			
620.501.57	Frostschäden	43'329.55		30'000.00			
620.501.58	Niggidei Anteil Strassenbeleuchtung			25'000.00			
620.501.59	Strassenbeleuchtung Bernstrasse 123 Bagg	3'450.60				26'485.05	
620.503.00	Allzweckgebäude Baggwil	65'115.30				1'309'463.70	
620.503.01	Schopfanbau AZG Baggwil	11'350.20		45'000.00			
620.506.04	Salzsilo					57'849.00	
620.506.05	Traktor, Ersatz	118'000.00		145'000.00			
620.606.00	Mobilien, Maschinen, Fahrzeuge				15'000.00		
620.610.00	Grundeigentümerbeiträge				63'000.00		

INVESTITIONSRECHNUNG 2012

KONTO	FUNKTIONALE GLIEDERUNG BEZEICHNUNG	RECHNUNG 2012		VORANSCHLAG 2012		RECHNUNG 2011	
		AUSGABEN	EINNAHMEN	AUSGABEN	EINNAHMEN	AUSGABEN	EINNAHMEN
7	UMWELT UND RAUMORDNUNG	872'218.70	550'507.20	1'825'000.00	120'000.00	928'411.55	97'782.45
70	Wasserversorgung	431'038.70	365'368.20	685'000.00	60'000.00	278'880.55	61'032.45
700	Wasserversorgung	431'038.70	365'368.20	685'000.00	60'000.00	278'880.55	61'032.45
700.501.01	Hydranten-/Netzerneuerungen Werterhalt	55'512.00		50'000.00		38'765.05	
700.501.16	Neue Druckwasserleitungen Chüsseberg	116'704.75				43'020.40	
700.501.17	Gesamtprojekt Ausbau	18'506.05				159'544.00	
700.501.19	Wasserleitung (Brandschutz) Försterweg			100'000.00			
700.501.20	Neuerschliessung Bauparzellen (Rättli, Friedhof, Bernstrasse)			50'000.00		1'697.90	
700.501.51	Pumpwerk Ried, 220 m3	3'640.00		30'000.00			
700.501.52	Wassermesser, Ersatz	12'443.55				35'853.20	
700.501.55	Wasserleitung Ried-Baggwil	195'957.85		350'000.00			
700.501.57	Wasserleitung Graben Baggwil			20'000.00			
700.501.58	Schieber; Bestandesaufnahme, orten und freilegen, mech. öffnen	15'772.50		16'000.00			
700.501.59	Hydranten-Kontrollwartung, Bestandesaufnahme	12'502.00		14'000.00			
700.501.60	Freie Konto-Nummer			15'000.00			
700.501.61	Umbau Feuerweiher Wiler			40'000.00			
700.610.00	Anschlussgebühren		155'439.20		60'000.00		60'142.00
700.631.00	Kostenrückerstattungen		2'100.00				890.45
700.661.00	Kantonsbeiträge		207'829.00				
71	Abwasserentsorgung	185'140.00	185'139.00	723'000.00	60'000.00	346'912.55	36'750.00
710	Abwasserentsorgung	185'140.00	185'139.00	723'000.00	60'000.00	346'912.55	36'750.00
710.501.08	Sanierung im Netz gemäss GEP inkl. Projektleitung und TV-Aufnahmen			50'000.00			
710.501.09	GEP, Genereller Entwässerungsplan	10'128.65					
710.501.13	Katasterplan, Ergänzung Hausanschlüsse			15'000.00			
710.501.20	Erschliessung / Sanierung Rättli, Aspi	22'680.00		150'000.00			
710.501.21	Retention Gougglerebach	20'396.25				4'072.00	

INVESTITIONSRECHNUNG 2012

KONTO	FUNKTIONALE GLIEDERUNG BEZEICHNUNG	RECHNUNG 2012		VORANSCHLAG 2012		RECHNUNG 2011	
		AUSGABEN	EINNAHMEN	AUSGABEN	EINNAHMEN	AUSGABEN	EINNAHMEN
710.501.22	Sanierung Kanalisation Bernstr. Seedorf					70'568.55	
710.501.24	Chüsseberg Austrennung Sauberwasser	-7'220.80				246'796.50	
710.501.25	Ersatz Schachtabdeckungen (Bernstrasse)					18'725.80	
710.501.31	2. Etappe Seedorf Schwalbenweg - Gougglerenbach	16'492.55		290'000.00			
710.501.32	Bereich Dorfhausweg/Käsereiweg F'wil Sanierung KS 27 (34) - 39 KS 27 -34 Inne			33'000.00			
710.501.33	Bereich Mühlehalde in Lobsigen Sanierung KS 135 (121) - 146 KS 138 - 13			45'000.00			
710.501.34	Bereich Brunnmatt in Lobsigen Sanierung KS 183 (168) - 190.1 (160), K			30'000.00			
710.501.35	Bereich Müllital in Lobsigen Instandsetzung KS 191 (160) - 219 Anpass			25'000.00			
710.501.36	Baggwil, Erschliessung Baggwilgraben			45'000.00			
710.501.37	TV-Aufnahmen Ergänzung der fehlenden Gebiete			40'000.00			
710.562.02	RÜBE Aspi, Sanierung für Abtretung	14'440.15				357.00	
710.562.03	RÜBE Mühletal, Sanierung für Abtretung	1'405.00				6'392.70	
710.592.00	Übertrag Einnahmenüberschuss in LR	106'818.20					
710.610.01	Anschlussgebühren		121'509.50		60'000.00		36'750.00
710.661.00	Kantonsbeiträge		63'629.50				
72	Abfallentsorgung			175'000.00		25'046.15	
720	Abfallentsorgung			175'000.00		25'046.15	
720.501.01	Inertstoffdeponie "Heitirain"					25'046.15	
720.501.04	Freie Konto-Nummer			55'000.00			
720.501.05	Neugestaltung Abfallsammelstelle Seedorf			120'000.00			
74	Friedhof und Bestattung					35'000.00	
740	Friedhof und Bestattung					35'000.00	
740.562.00	Beitrag an Aufbahnhalle Radelfingen					35'000.00	
75	Gewässerverbauungen	242'000.00		242'000.00		242'000.00	

INVESTITIONSRECHNUNG 2012

KONTO	FUNKTIONALE GLIEDERUNG BEZEICHNUNG	RECHNUNG 2012		VORANSCHLAG 2012		RECHNUNG 2011	
		AUSGABEN	EINNAHMEN	AUSGABEN	EINNAHMEN	AUSGABEN	EINNAHMEN
750	Gewässerverbauungen	242'000.00		242'000.00		242'000.00	
750.562.01	Investitionsbeiträge Lyssbachverband	44'000.00		44'000.00		44'000.00	
750.562.02	Investitionsbeitr Hochwasserschutz Lyss	198'000.00		198'000.00		198'000.00	
79	Raumordnung	14'040.00				572.30	
790	Raumordnung	14'040.00				572.30	
790.581.01	Ortsplanungsrevision	14'040.00				572.30	
8	VOLKSWIRTSCHAFT	382'355.00	113'057.30	430'000.00	40'000.00	265'745.95	37'545.35
86	Energie	382'355.00	113'057.30	430'000.00	40'000.00	265'745.95	37'545.35
860	Elektrizität	382'355.00	113'057.30	430'000.00	40'000.00	265'745.95	37'545.35
860.501.06	Neuanschlüsse und Erschliessungskosten	41'393.40		30'000.00		31'522.60	
860.501.54	TS Holtern-Ruchwil-Dampfwil	-77'617.25					
860.501.57	TS Grissenberg; Rohr- und Kabelanlage inkl. TS	110'196.10					
860.501.70	Holtern-Ruchwil-Dampfwil, Basiserschlies	77'617.25					
860.501.71	Belastungs- und Strangmessungen					22'192.55	
860.501.74	Detailerschliessung Holtern	3'301.70					
860.501.75	Detailerschliessung Dampfwil	-3'301.70					
860.501.76	Detailerschliessung Ruchwil	24'377.35				106'335.70	
860.501.77	Büüne Rohr- und Kabelanlage inkl. Beleuchtung	99'971.85				809.00	
860.501.78	Sanierung TS inkl. Bautenschutz			60'000.00			
860.501.79	Diverse Sanierungen KVK, usw.			27'000.00			
860.501.80	Schutzstudie MS + Sanierung					16'203.70	
860.501.81	Ausbau MS-Anlage TS Niggidei			199'000.00			
860.501.82	Anpassung Sek.-Netz Niggidei			19'000.00			
860.501.83	MS Stücki, Einbau digitaler Schutzrelais			60'000.00			
860.501.84	Diverse Stationen, Einbau von Erdanschluss-/Kurzschlussanzeiger			35'000.00			
860.501.85	Netzeinspeisung Saumweg	10'891.30				22'789.75	

INVESTITIONSRECHNUNG 2012

KONTO	FUNKTIONALE GLIEDERUNG BEZEICHNUNG	RECHNUNG 2012		VORANSCHLAG 2012		RECHNUNG 2011	
		AUSGABEN	EINNAHMEN	AUSGABEN	EINNAHMEN	AUSGABEN	EINNAHMEN
860.501.86	Netzanschluss Photovoltaik Tannenhof	78'217.50					
860.501.89	Verstärkungen im Sek.-Netz wegen Photovoltaikanlagen	2'260.00					
860.506.03	Anlagebuchhaltung	15'047.50				65'892.65	
860.610.00	Anschlussgebühren und Erschl'beiträge		73'868.30		40'000.00		37'545.35
860.610.01	Kostenbeiträge Photovoltaikanlagen		39'189.00				
9	FINANZVERMÖGEN	795'450.95	2'263'622.10	543'000.00	4'372'000.00	857'413.50	3'405'152.90
94	Liegenschaften Finanzvermögen	182'634.65	182'634.65	300'000.00	300'000.00	671'288.25	671'288.25
942	Liegenschaften Finanzvermögen	182'634.65	182'634.65	300'000.00	300'000.00	671'288.25	671'288.25
942.501.04	Erschliessung Hohmattweg	41'445.90				127'248.25	
942.503.03	Postgebäude; Sanierung Küchen, Bäder, Lüftung	140'468.75		120'000.00			
942.503.04	Freie Nummer			40'000.00			
942.595.00	Übertrag Abgänge von Liegenschaften FV	720.00		140'000.00		544'040.00	
942.600.00	Verkauf von Grundstücken		720.00		140'000.00		544'040.00
942.695.00	Übertrag Zugänge von Liegenschaften FV		181'914.65		160'000.00		127'248.25
99	Nicht aufgeteilte Posten	612'816.30	2'080'987.45	243'000.00	4'072'000.00	186'125.25	2'733'864.65
999	Abschluss	612'816.30	2'080'987.45	243'000.00	4'072'000.00	186'125.25	2'733'864.65
999.590.00	Passivierte Einnahmen	612'816.30		243'000.00		186'125.25	
999.690.00	Aktiviert Ausgaben		2'080'987.45		4'072'000.00		2'733'864.65

BESTANDESRECHNUNG 2012

KONTO	BEZEICHNUNG	BESTAND 01.01.2012	ZUWACHS	ABGANG	BESTAND 31.12.2012
	AKTIVEN	19'219'939.46	35'753'324.61	35'403'181.38	19'570'082.69
10	FINANZVERMÖGEN	12'251'419.26	33'666'177.16	33'894'532.93	12'023'063.49
100	Flüssige Mittel	3'203'254.69	14'282'348.39	13'953'107.16	3'532'495.92
1000	Kasse	14'772.75	118'914.60	126'708.40	6'978.95
1000.00	Kasse Finanzverwaltung	13'216.00	70'860.20	78'534.40	5'541.80
1000.01	Kasse Gemeindeschreiberei	1'556.75	48'054.40	48'174.00	1'437.15
1001	Post	2'115'174.73	7'693'113.35	7'690'344.27	2'117'943.81
1001.01	Postkonto 30-476-0	2'115'174.73	7'693'113.35	7'690'344.27	2'117'943.81
1002	Banken	1'073'307.21	6'470'320.44	6'136'054.49	1'407'573.16
1002.01	UBS AG, KK-Nr. 272-6E513262.0	1'073'307.21	6'470'320.44	6'136'054.49	1'407'573.16
101	Guthaben	4'685'747.62	19'099'590.27	19'785'077.87	4'000'260.02
1010	Vorschüsse	150.02		.02	150.00
1010.04	Vorschuss an Kasse Sammelstelle MZH	150.00			150.00
1010.05	Vorschuss an Asyl Biel	.02		.02	
1011	Kontokorrente		2'760.00	2'760.00	
1011.02	KK Familienausgleichskasse		2'760.00	2'760.00	
1012	Steuerguthaben	2'553'449.55	13'163'950.27	13'283'268.52	2'434'131.30
1012.30	Girokonto Kanton		6'386'311.17	6'386'191.07	120.10
1012.35	Steuerguthaben "NESKO"	2'553'449.55	6'777'639.10	6'897'077.45	2'434'011.20
1013	Rückerstattungen von Gemeinwesen	858'000.00	26'000.00		884'000.00
1013.02	Lastenausgleich Fürsorge	858'000.00	26'000.00		884'000.00
1014	Beiträge von Gemeinwesen	260'000.00		260'000.00	
1014.01	Bundes- und Kantonsbeiträge	260'000.00		260'000.00	

BESTANDESRECHNUNG 2012

KONTO	BEZEICHNUNG	BESTAND 01.01.2012	ZUWACHS	ABGANG	BESTAND 31.12.2012
1015	Andere Debitoren	1'014'024.05	5'946'310.10	6'281'540.33	678'793.82
1015.01	Verrechnungssteuern auf Wertschriften	4'873.55	3'998.60	4'873.58	3'998.57
1015.09	KK für Mehrwertsteuern	59'948.50	127'922.70	156'702.75	31'168.45
1015.15	Übrige Debitoren	302.55	4'074.05	4'000.00	376.60
1015.20	Debitoren "ESR", Konto 01-2171-8, alt	237.70		237.70	
1015.21	Debitoren "ESR", Konto 01-55691-8, neu	948'661.75	5'810'314.75	6'115'726.30	643'250.20
1019	Übrige Guthaben	124.00	-39'430.10	-42'491.00	3'184.90
1019.02	Mwst VST LR Abwasserentsorgung MWST-Nr 289 546	124.00		124.00	
1019.04	Mwst VST LR Elektrizitätsversorgung MWST-Nr 289 604			-3'184.90	3'184.90
1019.05	Mwst VST LR Wasserversorgung MWST-Nr 446 449		-41.65	-41.65	
1019.12	Mwst VST IR Abwasserentsorgung MWST-Nr 289 546		-23'993.70	-23'993.70	
1019.15	Mwst VST IR Wasserversorgung MWST-Nr 446 449		-15'394.75	-15'394.75	
102	Anlagen	4'313'216.95	186'526.90	107'147.90	4'392'595.95
1021	Aktien und Anteilscheine	22'501.00			22'501.00
1021.01	Zuckerfabriken A+F, 2000 Aktien, N 10 2000 Gratisaktien (Fusion 1997)	20'000.00			20'000.00
1021.02	Landwirtschaft AG der ZRA, 20 Aktien gratis, N 300.00	1.00			1.00
1021.03	BKW AG Bern, 1000 N-Aktien N 2.50	2'500.00			2'500.00
1023	Liegenschaften	4'290'715.95	186'526.90	107'147.90	4'370'094.95
1023.01	Wohnhaus Seedorf, Bernstrasse 74 Parz 2952, aW 399 000.--	130'900.00			130'900.00

BESTANDESRECHNUNG 2012

KONTO	BEZEICHNUNG	BESTAND 01.01.2012	ZUWACHS	ABGANG	BESTAND 31.12.2012
1023.02	Baulandparzelle Hohmattweg Parzelle 3848, aW 400.-- (Art 58 StG)		45'338.15	45'338.15	
1023.03	Garage Seedorf, Wilerstrasse 2a Parz 816, aW 10 900.--	3'500.00		3'500.00	
1023.04	Wohnhaus Wiler, Schulhausstrasse 3 Parz 269, Halt 634 m2, aW 268 800.--	175'419.65			175'419.65
1023.05	Wohnhaus Lobsigen, Löhrrstrasse 4 Parz 1231, aW 267 400.--	91'120.00			91'120.00
1023.06	Spielhaus Ruchwil (Garage), Eggenweg 2a Parz 1879, aW 4 000.--	2'660.00		2'660.00	
1023.07	Wohn- und Geschäftshaus Seedorf Bernstr. 76, Parz 2952, aW 1 849 800.--	1'935'990.60	140'468.75	54'929.75	2'021'529.60
1023.30	Verschiedene Grundstücke	1'951'125.70	720.00	720.00	1'951'125.70
103	Transitorische Aktiven	49'200.00	97'711.60	49'200.00	97'711.60
1030	Transitorische Aktiven	49'200.00	97'711.60	49'200.00	97'711.60
1030.01	Transitorische Aktiven	49'200.00	97'711.60	49'200.00	97'711.60
11	VERWALTUNGSVERMÖGEN	6'968'520.20	2'087'147.45	1'508'648.45	7'547'019.20
114	Sachgüter	5'725'830.00	1'831'107.45	1'366'908.45	6'190'029.00
1140	Grundstücke	500.00		100.00	400.00
1140.01	Diverse Plätze, Grünflächen, Gewässer	500.00		100.00	400.00
1141	Tiefbauten	3'140'902.00	1'285'156.80	1'053'355.80	3'372'703.00
1141.01	Strassen, Wege	1'218'100.00	348'710.70	178'310.70	1'388'500.00
1141.02	Trottoiranlagen	1.00			1.00

BESTANDESRECHNUNG 2012

KONTO	BEZEICHNUNG	BESTAND			BESTAND 31.12.2012
		01.01.2012	ZUWACHS	ABGANG	
1141.04	Gewässerverbauungen	317'000.00		31'700.00	285'300.00
1141.05	Sport-, Parkplätze, Friedhofanlage usw	45'000.00		4'500.00	40'500.00
1141.07	Kompostplätze MZH+Chüsseberg (SF)	32'800.00		3'300.00	29'500.00
1141.29	Abwasserentsorgung (SF)		78'321.80	78'320.80	1.00
1141.49	Antennen- und Kabelanlage (SF)	1.00	59'778.10	34'879.10	24'900.00
1141.50	Wasserversorgung (SF)		431'038.70	431'037.70	1.00
1141.79	Elektrizitätsversorgung (SF)	1'528'000.00	367'307.50	291'307.50	1'604'000.00
1143	Hochbauten	2'214'910.00	412'903.15	263'005.15	2'364'808.00
1143.01	Schulhäuser und Kindergärten, versch.	442'500.00	20'651.65	46'351.65	416'800.00
1143.02	Schulhaus Seedorf, Wilerstrasse 2 Parzelle 816, aW 580 900.--	1.00	101'865.40	10'166.40	91'700.00
1143.03	Mehrzweckhalle Seedorf, Wilerstrasse 6 Parzelle 816, aW 1 913 500.--	27'700.00		2'700.00	25'000.00
1143.04	Altes Gemeindehaus, Kirchgasse 14 Parzelle 950, aW 199 300.--	1.00	192'400.25	19'301.25	173'100.00
1143.05	Verwaltungsgeb Seedorf, Bernstr. 72 Parzelle 2952, aW 970 100.--	170'400.00	1'420.95	17'220.95	154'600.00
1143.06	MZG "Dorfhaus" Frieswil, Dorfhausweg 2 Parzelle 3049, aW 346 500.--	1.00			1.00
1143.07	Aufbahrungshalle Seedorf, Bernstr. 81 Parzelle 898, aW 282 400.--	1.00			1.00
1143.08	KP-BSA und öff. Schutzraum "Post" Seedorf, Bernstr. 76, Parzelle 2952	1.00			1.00
1143.09	Feuerwehrmagazine, verschiedene	1.00			1.00
1143.10	Remisen und Magazine, verschiedene	3.00			3.00
1143.11	Übrige Bauten	1.00			1.00
1143.12	Allzweckgebäude Baggwil	1'203'400.00	76'465.50	127'965.50	1'151'900.00
1143.13	Holzschntzelheizung SH/MZH Seedorf	368'500.00		36'900.00	331'600.00
1143.14	Posthaltest./Bancomat/WC-Anlage Seedorf, Bernstr. 76A, Parzelle 2952		20'099.40	2'099.40	18'000.00
1143.20	Schutzräume, öffentliche	2'400.00		300.00	2'100.00
1145	Waldungen	18.00			18.00

BESTANDESRECHNUNG 2012

KONTO	BEZEICHNUNG	BESTAND 01.01.2012	ZUWACHS	ABGANG	BESTAND 31.12.2012
1145.01	Waldungen 18 Parzellen, Halt 991.84 a	18.00			18.00
1146	Mobilien, Maschinen, Fahrzeuge	369'500.00	133'047.50	50'447.50	452'100.00
1146.01	Mobilien, Maschinen, Fahrzeuge	142'000.00	118'000.00	26'000.00	234'000.00
1146.02	EDV-Anlage	93'600.00		9'400.00	84'200.00
1146.03	Abfallentsorgung (SF)	4'000.00		500.00	3'500.00
1146.04	Zivilschutz, Liegestellen usw	8'000.00		800.00	7'200.00
1146.06	Elektrizitätsversorgung (SF)	121'900.00	15'047.50	13'747.50	123'200.00
115	Darlehen und Beteiligungen	82'490.20			82'490.20
1154	Gemischtwirtschaftliche Unternehmungen	82'490.20			82'490.20
1154.01	Seelandheim Worben, 8 Anteilscheine Nr. 315/322, wertlos	1.00			1.00
1154.02	Radio- und Fernsehgenossenschaft Bern 2 Ant'scheine Nr., 476/7, nom. je 100.--	1.00			1.00
1154.03	Heimstätte für weibliche Entlassene 1 Anteilschein Nr. 8, wertlos	1.00			1.00
1154.04	Blindenerwerbigenossenschaft 2 Anteilscheine Nr. 61+350, wertlos	1.00			1.00
1154.05	Müve Biel-Seeland AG, 1004 Namenaktien nom. je Fr. 100.-- (SF)	59'285.20			59'285.20
1154.06	Emissionszentrale Schweiz. Gemeinden Genossenschaftskapital	5'000.00			5'000.00
1154.07	Teleski SA, Commune Orvin, 4 PS	1.00			1.00
1154.08	Youtility AG, Bern, 104 Namenaktien 104 Aktien zu nom. 175.--	18'200.00			18'200.00
116	Investitionsbeiträge	1'104'400.00	242'000.00	134'700.00	1'211'700.00
1161	Kanton	230'600.00		23'200.00	207'400.00
1161.01	Trottoir Wiler	51'400.00		5'200.00	46'200.00
1161.02	Schutzinsel Schulhaus Seedorf	10'500.00		1'100.00	9'400.00
1161.03	Trottoir Frieswil	53'700.00		5'400.00	48'300.00

BESTANDESRECHNUNG 2012

KONTO	BEZEICHNUNG	BESTAND 01.01.2012	ZUWACHS	ABGANG	BESTAND 31.12.2012
1161.04	Amtliche Vermessung Gemeinde Seedorf	115'000.00		11'500.00	103'500.00
1162	Gemeinden, Gemeindeverbände	807'500.00	242'000.00	104'900.00	944'600.00
1162.01	Gemeindeverband "Lyssbach"	776'000.00	242'000.00	101'800.00	916'200.00
1162.02	Gemeinde Radelfingen, Aufbahrungshalle	31'500.00		3'100.00	28'400.00
1165	Private Institutionen	66'300.00		6'600.00	59'700.00
1165.01	Beiträge an Sanierung Kugelfänge	8'000.00		800.00	7'200.00
1165.02	BVG Frieswil Landumlegung/Neuvermessung Frieswil	58'300.00		5'800.00	52'500.00
117	Übrige aktivierte Ausgaben	55'800.00	14'040.00	7'040.00	62'800.00
1171	Raumplanung	55'800.00	14'040.00	7'040.00	62'800.00
1171.01	Ortsplanung, Überarbeitung	55'800.00	14'040.00	7'040.00	62'800.00

BESTANDESRECHNUNG 2012

KONTO	BEZEICHNUNG	BESTAND 01.01.2012	ZUWACHS	ABGANG	BESTAND 31.12.2012
	PASSIVEN	19'219'939.46	16'745'101.07	16'231'673.72	19'570'082.69
20	FREMDKAPITAL	7'706'271.70	15'567'585.15	15'716'130.67	7'557'726.18
200	Laufende Verpflichtungen	1'829'122.00	14'219'878.60	14'491'173.32	1'557'827.28
2000	Kreditoren	1'555'966.10	12'552'938.45	12'829'308.60	1'279'595.95
2000.01	Kreditoren, Sammelkonto	1'505'444.65	11'858'745.15	12'148'047.00	1'216'142.80
2000.02	Kreditor AHV/IV/EO/ALV		187'457.40	187'457.40	
2000.03	Kreditor Personalvorsorge		208'196.95	213'661.55	-5'464.60
2000.04	Kreditor Unfallversicherung		11'181.90	11'181.90	
2000.05	Kreditor Krankenversicherung		8'751.05	8'751.05	
2000.07	Kreditor Familienausgleichskasse		26'637.65	26'637.65	
2000.09	KK für Mehrwertsteuer		225'273.45	165'691.35	59'582.10
2000.50	Übrige Kreditoren	47'059.55	17'306.15	60'473.45	3'892.25
2000.90	Debi Vorauszahlung	3'461.90	1'981.50		5'443.40
2000.91	Debi Verrechn. Kredi		7'407.25	7'407.25	
2001	Depotgelder	167'465.30	11'819.45	6'822.00	172'462.75
2001.00	Grabfonds	164'341.60	11'803.85	6'822.00	169'323.45
2001.80	Übrige Depotgelder	3'123.70	15.60		3'139.30
2001.83	Samariterverein Frieswil	3'123.70	15.60		3'139.30
2006	Kontokorrente	105'768.60		.02	105'768.58
2006.05	Asylwesen	105'768.60		.02	105'768.58
2009	Übrige Laufende Verpflichtungen	-78.00	1'655'120.70	1'655'042.70	
2009.03	Mwst UST Kehrrichtentsorgung		-.15	-.15	
2009.04	Mwst UST Elektrizitätsversorgung		-25.45	-25.45	
2009.10	Durchlaufkonto allgemein		3'811.95	3'811.95	
2009.11	Durchlaufkonto Lohnwesen		1'634'543.70	1'634'543.70	
2009.12	Durchlaufkonto EFT-Zahlungen	-78.00	16'790.65	16'712.65	

BESTANDESRECHNUNG 2012

KONTO	BEZEICHNUNG	BESTAND 01.01.2012	ZUWACHS	ABGANG	BESTAND 31.12.2012
202	Mittel- und langfristige Schulden	5'000'000.00	1'000'000.00	1'000'000.00	5'000'000.00
2021	Schuldscheine	5'000'000.00	1'000'000.00	1'000'000.00	5'000'000.00
2021.06	SUVA Luzern, Darlehen Nr. 23715100 Laufzeit 2005-2012 (10.10.), 2.00 %	1'000'000.00		1'000'000.00	
2021.07	Winterthur Leben, Darlehen AC947453-1 Laufzeit 2006-2016 (24.08.), 3.11 %	1'000'000.00			1'000'000.00
2021.09	PostFinance, Darl. PF.000478 Laufzeit 2007-2015 (09.10.), 3.27 %	1'500'000.00			1'500'000.00
2021.10	Ausgl-Fonds AHV, Darl 20110816000360 Laufzeit 2011-2017 (22.08.), 1.17 %	1'500'000.00			1'500'000.00
2021.11	SUVA Luzern, Darlehen Nr. 40000492 Laufzeit 2012-2024 (10.10.), 1.38 %		1'000'000.00		1'000'000.00
203	Verpflicht. für Sonderrechnungen	164'162.35	820.85	220.00	164'763.20
2033	Verwaltete Stiftungen	164'162.35	820.85	220.00	164'763.20
2033.01	Legat "Marie Hübscher"	32'310.30	161.55		32'471.85
2033.02	Legat "Dreyer J. / Lauper J."	6'549.15	32.75		6'581.90
2033.03	Legat "Frl. A.M. Bucher"	9'726.20	48.65		9'774.85
2033.08	Kindergartenfonds (Amtsanzeiger)	1'388.10	6.95	220.00	1'175.05
2033.09	Fonds für Jugendarbeit (Amtsanzeiger)	21'047.60	105.25		21'152.85
2033.10	Jugendgruppe Seedorf (ehemalige)	5'147.45	25.75		5'173.20
2033.13	Jugend-Lagerfonds (Amtsanzeiger)	23'080.35	115.40		23'195.75
2033.15	Fonds für Fürsorgezwecke der Gemeinde	64'913.20	324.55		65'237.75
204	Rückstellungen	593'850.00	248'114.00	105'600.00	736'364.00
2040	Laufende Rechnung	419'600.00	268'500.00	105'600.00	582'500.00
2040.01	Rückstellung für Steuerteilungen	314'000.00	32'800.00		346'800.00
2040.03	Rückstellung Soziale Wohlfahrt	24'500.00	25'700.00	24'500.00	25'700.00
2040.06	Rückstellungen, verschiedene	81'100.00	210'000.00	81'100.00	210'000.00
2049	Wertberichtigung auf Guthaben	174'250.00	-20'386.00		153'864.00
2049.01	Wertberichtigung auf Steuerguthaben	127'672.00	-5'971.00		121'701.00

BESTANDESRECHNUNG 2012

KONTO	BEZEICHNUNG	BESTAND 01.01.2012	ZUWACHS	ABGANG	BESTAND 31.12.2012
2049.02	Wertberichtigung auf Guthaben	46'578.00	-14'415.00		32'163.00
205	Transitorische Passiven	119'137.35	98'771.70	119'137.35	98'771.70
2050	Transitorische Passiven	119'137.35	98'771.70	119'137.35	98'771.70
2050.01	Transitorische Passiven	119'137.35	98'771.70	119'137.35	98'771.70
22	SPEZIALFINANZIERUNGEN	8'119'591.24	1'177'515.92	515'543.05	8'781'564.11
228	Verpflichtungen f/Spezialfinanzierungen	8'119'591.24	1'177'515.92	515'543.05	8'781'564.11
2280	Spezialfinanzierungen gemäss Gesetz	5'127'973.78	960'039.84	507'173.05	5'580'840.57
2280.01	Schutzraumersatzbeiträge	215'823.80	10'296.00		226'119.80
2280.02	Wasserversorgung Rechnungsausgleich	483'401.80		140'964.55	342'437.25
2280.03	Abwasserentsorgung Rechn'ausgleich	606'621.90	24'758.85		631'380.75
2280.05	Liegenschaften Finanzvermögen (WEU)	548'525.75	69'700.00	77'024.95	541'200.80
2280.06	Feuerwehr	230'834.60		171'100.25	59'734.35
2280.07	Abfallentsorgung, ordentliche	18'235.48	64'466.79		82'702.27
2280.09	Wasserversorgung Werterhalt	755'371.45	395'000.00	118'083.30	1'032'288.15
2280.10	Abwasserentsorgung Werterhalt	2'269'159.00	395'818.20		2'664'977.20
2281	Spezialfinanzierungen gemäss Reglement	2'991'617.46	217'476.08	8'370.00	3'200'723.54
2281.01	Elektrizitätsversorgung	2'258'420.66	185'594.63		2'444'015.29
2281.02	Antennen- und Kabelanlage	624'698.45	29'781.45		654'479.90
2281.05	Landschaftsschutz/Naturobjekte	103'498.35	2'100.00	8'370.00	97'228.35
2281.06	Ortsbildschutz/Kulturobjekte	5'000.00			5'000.00
23	EIGENKAPITAL	3'394'076.52			3'230'792.40
239	Eigenkapital	3'394'076.52			3'230'792.40
2390	Eigenkapital	3'394'076.52		163'284.12	3'230'792.40
2390.00	Eigenkapital	3'394'076.52		163'284.12	3'230'792.40

ANHANG 2012**Eventualverpflichtungen per 31.12.2012**

Es bestehen keine Bürgschaftsverpflichtungen.

Nicht bilanzierte Leasingverbindlichkeiten per 31.12.2012

keine

Brandversicherungswerte der Sachanlagen per 31.12.2012

	Finanzvermögen	Verwaltungsvermögen	Total
Mobilien	-	9'565'000.00	9'565'000.00
Immobilien	7'004'000.00	29'572'400.00	36'576'400.00

Wiederbeschaffungswert, Werterhaltungskosten und Einlage in die Spezialfinanzierung Werterhalt für Wasserversorgungsanlagen ¹

Rechnungsjahr: 2012

Wasserversorgung: Seedorf

Kontaktperson: Sonja Ziehli

Telefon: 032 391 99 55

Datengrundlagen

- Geschätzt
 GWP
 Anlagenbuchhaltung

	j Wieder- beschaffungswert brutto in Fr.	k Beiträge Dritter ² in Fr.	l Wieder- beschaffungswert netto in Fr. (j - k)	m Nutzungsdauer in Jahren	n Erneuerungsrate in % (100/ m)	o Werterhaltungs- kosten in Fr./Jahr (l * n)
Anlageteile						
1. Wasserfassungen	1'710'000		1'710'000	50	2.00%	34'200
2. Aufbereitungsanlagen	17'000		17'000	33	3.00%	510
3. Pumpwerke, Druckreduzier- und Messschächte	2'080'000		2'080'000	50	2.00%	41'600
4. Leitungen und Hydranten	25'761'000		25'761'000	80	1.25%	322'013
5. Reservoirs	3'550'000		3'550'000	66	1.50%	53'250
6. Mess-, Steuerungs-, Fernwirkanlagen	780'000		780'000	20	5.00%	39'000
7. Einkaufssummen an andere Wasserversorgungen ³	105'000		105'000	33	3.00%	3'150
Total 1 - 7	34'003'000	-	34'003'000			493'723

p Bestand Verwaltungsvermögen in Franken oder	-	in Prozent von l : (100* p/l)	
q Bestand Spezialfinanzierung Werterhalt in Franken	1'032'288	in Prozent von l : (100* q/l)	3%

4

Bemerkungen:

r Gewählter Einlagesatz in Prozent ⁵	80%
s Einlage in SF Werterhalt in Franken (o x r)	394'978
u Anzahl Einwohner im Versorgungsgebiet	3'000
v Einlage pro Einwohner in Franken (s / u)	132

Datum: 20.02.2013

Unterschrift:

Sonja Ziehli

¹ Dieses Blatt ist Bestandteil der Jahresrechnung

² Zu erwartende Beiträge aus dem kantonalen Trinkwasserfonds und von der Gebäudeversicherung abziehen (beim WEA erfragen).

³ Nur einmalige Einkaufssummen/Investitionsanteile für eine Lieferung auf begrenzte Zeit einsetzen.

⁴ Ermittlung des Einlageprozentsatzes gemäss Kapitel 6.1. der WEA-Broschüre "Finanzierung der Wasserversorgung" (2004).

⁵ Die Einlage in die Spezialfinanzierung muss mindestens 60% betragen, solange Verwaltungsvermögen besteht oder der Bestand der SF Werterhalt nicht mehr 25% des Wiederbeschaffungswertes beträgt.

Wiederbeschaffungswert, Werterhaltungskosten und Einlage in die Spezialfinanzierung Werterhalt für die kommunalen Abwasseranlagen und gegebenenfalls den Gemeindeanteil an den regionalen Anlagen¹

Rechnungsjahr: 2012

Gemeinde: Seedorf

Kontaktperson: Sonja Ziehli

Telefon: 032 391 99 55

E-Mail: sonja.ziehli@seedorf.ch

Aktualisierungsjahr:

Datengrundlagen AWA
 Gemeinde Anlagenbuchhaltung

Datengrundlagen AWA
 Verband Anlagenbuchhaltung

	j Wieder- beschaffungswert in Fr.	k Nutzungsdauer in Jahren	l Erneuerungsrate in % (100/ k)	m Werterhaltungskosten in Fr./a (j * l)	n Einlage- satz ² %	o Einlage in die Spezialfinanzierung in Fr./a (m * n)
1. Gemeindeanlagen						
1.1 Kanalisationen	28'900'000	80	1.25%	361'250	80%	289'000
1.2 Spezialbauwerke		50	2.00%	-		-
1.3 Abwasserreinigungsanlagen		33	3.00%	-		-
Total 1 (1.1 - 1.3) bzw. mittlerer Einlagesatz (Spalte n)	28'900'000			361'250	80%	289'000

2. Gemeindeanteil an regionalen Anlagen³

2.1 Kanalisationen		80	1.25%	-		-
2.2 Spezialbauwerke		50	2.00%	-		-
2.3 Abwasserreinigungsanlagen		33	3.00%	-		-
Total 2 (2.1 - 2.3) bzw. mittlerer Einlagesatz (Spalte n)	-			-		-
Total 1 + 2 bzw. mittlerer Einlagesatz (Spalte n)	28'900'000			361'250	80%	289'000

p Stand Verwaltungsvermögen	-	in Prozent von j : (100* p / j)				Höchstens Fr. 200 / EW ⁴
q oder Stand Spezialfinanzierung Werterhalt	2'664'977	in Prozent von j : (100* q / j)	9.2%		EW ⁵	3'000
					Fr./EW	96

Bemerkungen:

Datum:

20. Feb 13

Unterschrift:

Sonja Ziehli

¹ Diese Blatt ist Bestandteil der Jahresrechnung. Eine Kopie senden Sie bitte an das AWA: ae.awa@bve.be.ch

² Die Einlage in die Spezialfinanzierung muss mindestens 60% betragen, solange der Bestand der SF Werterhalt nicht mehr als 25% des Wiederbeschaffungswertes beträgt.

³ Daten des Teils 2 nur dann angeben, wenn der Verband die Einlage in die Spezialfinanzierung nicht selber vornimmt. (Anteil gemäss Kostenverteiler Verband).

⁴ Gemäss Artikel 32, Absatz 4 KGV ist die Einlage in die Spezialfinanzierung auf jährlich Fr. 200 (Gemeinde und Region) pro Einwohnerwert beschränkt.

⁵ Einwohnerwert (EW): Gemäss Artikel 36g KGV.