



Einwohnergemeinde Seedorf BE

Jahresrechnung 2013

Inhaltsverzeichnis

	<u>Seite</u>
Vorbericht	I – XXVIII
Übersicht über die Jahresrechnung	1
Finanzierungsausweis	2
Zusammenzug der Bestandesrechnung	3
Zusammenzug der Laufenden Rechnung nach Funktionen	4
Zusammenzug der Laufenden Rechnung nach Arten	5 – 9
Zusammenzug der Investitionsrechnung nach Funktionen	10
Zusammenzug der Investitionsrechnung nach Arten	11 – 13
Abschreibungstabelle	14
Verpflichtungskreditkontrolle	15 – 17
Nachkredittabelle	18 – 20
Laufende Rechnung	21 – 47
Investitionsrechnung	48 – 54
Bestandesrechnung	55 – 63
 <u>Anhang</u>	
Verzeichnis der Eventualverpflichtungen und Brandversicherungswerten von Sachanlagen	Anhang 1
Berechnungsblatt Wiederbeschaffungswerte und Einlagen in die Spezialfinanzierung Wasser	Anhang 2
Berechnungsblatt Wiederbeschaffungswerte und Einlagen in die Spezialfinanzierung Abwasser	Anhang 3
 Bestätigungsbericht des Rechnungsprüfungsorgans	
 Kontoauszüge Laufende Rechnung	
Kontoauszüge Investitionsrechnung	
Kontoauszüge Bestandesrechnung	

Vorbericht

1 Rechnungsführung

Die vorliegende Jahresrechnung 2013 der Einwohnergemeinde Seedorf wurde nach dem "Harmonisierten Rechnungsmodell" (HRM seit 1987) des Kantons Bern erstellt. Für die Buchhaltung stand die auf Anfang 2003 eingeführte Software NEST/Abacus zur Verfügung mit Anschluss an das Dienstleistungszentrum RIO der Talus AG in Wiler bei Seedorf.

Für die Rechnungsführung verantwortlich ist Sonja Ziehli, Finanzverwalterin, Seedorf, im Amt seit 1. März 2012.

2 Grundlagenrechnung

Als Grundlagenrechnung diente die am 11. April 2013 vom Gemeinderat beschlossene und von der Gemeindeversammlung am 5. Juni 2013 genehmigte Jahresrechnung 2012.

3 Voranschlag und Steueranlage

Der Voranschlag für das Jahr 2013 mit einem Aufwandüberschuss von CHF 523'900.– wurde von der Gemeindeversammlung am 5. Dezember 2012 mit folgenden Ansätzen beschlossen:

Gemeindesteueranlage	1.74
Liegenschaftssteuer	1.0 ‰ vom amtlichen Wert
Hundetaxe	CHF 60.– je Hund
Übrige Gebühren	gemäss den geltenden Tarifen

4 Rechnungsergebnis

Die Jahresrechnung 2013 weist bei einem Aufwand von CHF 15'298'379.30 und einem Ertrag von CHF 14'917'825.86 einen **Aufwandüberschuss** von **CHF 380'553.44** auf.

5 Die wichtigsten Geschäftsfälle

Die nachfolgenden Ereignisse haben das Ergebnis der Jahresrechnung 2013 massgeblich beeinflusst:

- **Sparmassnahmen:** Die Budgetierung der Ausgaben für das Jahr 2013 erfolgte unter dem seit einigen Jahren anhaltenden Spardruck. Durch diszipliniertes Ausgabeverhalten konnten die Kosten in der Jahresrechnung in praktisch allen Bereichen deutlich tiefer gehalten werden als budgetiert.
- **Lastenausgleichssysteme:** Die grossen Lastenausgleichssysteme weisen unterschiedliche Ergebnisse aus. Teilweise lag der Aufwand über den budgetierten Werten, so bei der Lehrerbesoldung mit CHF 24'893.50 und der Sozialhilfe mit CHF 44'572.30, teilweise darunter, so bei EL und Familienzulagen mit CHF 8'920.35, beim Öffentlichen Verkehr mit CHF 34'592.50 und bei der neuen Aufgabenteilung mit CHF 12'229.—. Gesamthaft lag das Total des Aufwandes rund CHF 14'000.— über dem budgetierten Total. Bei der Sozialhilfe konnte zudem eine Rückstellung über CHF 210'000.— aufgelöst werden, die im 2012 gebildet wurde. Dies entlastet die Rechnung entsprechend.
- **Seelandheim AG, Worben:** Im 2013 wurde der Gemeindeverband Seelandheim Worben in eine Aktiengesellschaft umgewandelt. Dabei erhielt die Gemeinde Seedorf 252 Aktien zu nominal CHF 1'000.—. Die total CHF 252'000.— konnten als Ertrag verbucht werden.
- **Raumplanung:** Seit der letzten Ortsplanungsrevision werden Mehrwerte, die durch Planungsmassnahmen entstehen, bei den Grundeigentümern angemessen abgeschöpft. Im 2013 wurden für CHF 100'000.— Abgaben auf Planungsmehrwerten budgetiert, es sind jedoch keine eingegangen.
- **Steuern:** Der Ertrag aus Einkommenssteuern natürlicher Personen ging im 2013 deutlich zurück. Gegenüber dem Voranschlag 2013 beträgt der Rückgang rund 5 %. Der Ertrag liegt sogar unter dem Vorjahr, was sich jedoch bereits im 2012 abzeichnete. Auf der anderen Seite stiegen die Gewinnsteuern juristischer Personen sowie die Erträge auf Sonderveranlagungen deutlich an. Die Rückstellungen auf Steuerteilungen mussten erneut erhöht werden, da diverse grössere Veranlagungen noch ausstehend sind. Wiederum mussten auch grössere Steuerausstände abgeschrieben werden. Das Total Steuerertrag liegt CHF 269'469.87 unter dem budgetierten Wert resp. rund CHF 100'000.— über dem Vorjahreswert.
- **Buchgewinne:** Die letzte Parzelle am Hohmattweg konnte verkauft werden, es resultierte ein Buchgewinn von CHF 71'100.50.
- **Investitionen:** Da deutlich weniger investiert wurde als vorgesehen, fielen die harmonisierten Abschreibungen um CHF 106'979.10 tiefer aus als budgetiert.
- **Bilanzbereinigung:** Das Kontokorrent Asylwesen, das seit Jahren keine Funktion mehr hat, wurde aufgelöst, was einen neutralen Ertrag von CHF 105'768.58 zur Folge hat.

Die meisten Bereiche weisen dank einer guten Ausgabendisziplin einen Minderaufwand aus. Allerdings würde der Aufwandüberschuss ohne Sonderfaktoren von CHF 357'768.58 (Aktien Seelandheim AG, Auflösung Kontokorrent Asylwesen) CHF 738'322.02 betragen. Dies sind mehr als zwei Steueranlagezehntel.

6 Kommentar zum Rechnungsergebnis

Die Jahresrechnung der Gemeinde Seedorf schliesst per 31.12.2013 wie folgt ab:

Ergebnis vor Abschreibungen

Aufwand	CHF 13'592'144.50
Ertrag	CHF 14'917'825.86
Ertragsüberschuss brutto	<u>CHF 1'325'681.36</u>

Ergebnis nach Abschreibungen

Ertragsüberschuss brutto	CHF 1'325'681.36
Harmonisierte Abschreibungen	CHF 1'476'418.90
Übrige Abschreibungen	CHF 229'815.90
Abschreibungen Bilanzfehlbetrag	CHF 0.00
Aufwandüberschuss	<u>CHF 380'553.44</u>

Vergleich Rechnung Voranschlag

Aufwandüberschuss Laufende Rechnung	CHF 380'553.44
Aufwandüberschuss Laufende Rechnung gemäss Voranschlag	CHF 523'900.00
Besserstellung gegenüber dem Voranschlag	<u>CHF 143'346.56</u>

Die Besserstellung ist insbesondere auf das disziplinierte Ausgabeverhalten sowie die unter Ziffer 5 erwähnten wichtigsten Geschäftsfälle zurückzuführen.

Vergleich Jahresrechnung 2013 – Voranschlag 2013

Die nachfolgende Tabelle zeigt die Nettoabweichungen pro Bereich (Funktionale Gliederung):

Bereich	Rechnung 2013		Voranschlag 2013		Minderaufwand Mehrertrag	Mehraufwand Minderertrag
	Nettoertrag	Nettoaufwand	Nettoertrag	Nettoaufwand		
0 Allgemeine Verwaltung		1'051'083.38		905'000.00		146'083.38
1 Öffentliche Sicherheit		54'186.75		57'400.00	3'213.25	
2 Bildung		2'434'226.48		2'446'100.00	11'873.52	
3 Kultur und Freizeit		122'382.10		129'900.00	7'517.90	
4 Gesundheit		10'021.25		16'000.00	5'978.75	
5 Soziale Wohlfahrt		1'860'347.00		2'150'000.00	289'653.00	
6 Verkehr		841'659.50		961'900.00	120'240.50	
7 Umwelt und Raumordnung		143'994.24		39'400.00		104'594.24
8 Volkswirtschaft		38'634.30		37'600.00		1'034.30
9 Finanzen und Steuern						
90 Steuern	6'264'030.13		6'533'500.00			269'469.87
92 Lastenausgleich Neue Aufgabenteilung		518'071.00		530'300.00	12'229.00	
92 Finanzausgleich	649'237.00		658'500.00			9'263.00
93 Anteile kantonale Steuern	336.00		10'000.00			9'664.00
94 Vermögens- und Schuldenverwaltung	46'312.90		32'700.00		13'612.90	
99 Abschreibungen usw.		265'863.47		485'000.00	219'136.53	
Total	6'959'916.03	7'340'469.47	7'234'700.00	7'758'600.00	683'455.35	540'108.79
Ergebnis	380'553.44		523'900.00			143'346.56
Besserstellung Rechnung 2013 gegenüber Voranschlag 2013						143'346.56

Die nachfolgende Tabelle zeigt die Abweichungen in den verschiedenen Sachgruppen (Artengliederung):

Bereich	Rechnung 2013		Voranschlag 2013		Minderaufwand	Mehraufwand
	Aufwand	Ertrag	Aufwand	Ertrag	Mehrertrag	Minderertrag
30 Personalaufwand	1'910'124.75		1'953'600.00		43'475.25	
31 Sachaufwand	4'113'524.40		4'077'600.00			35'924.40
32 Passivzinsen	134'163.20		139'100.00		4'936.80	
33 Abschreibungen	1'777'395.83		3'163'700.00		1'386'304.17	
35 Entschädigungen an Gemeinwesen	2'133'805.70		2'889'700.00		755'894.30	
36 Eigene Beiträge	2'964'070.24		3'272'900.00		308'829.76	
38 Einlagen in Spezialfinanzierungen	1'562'431.03		923'300.00			639'131.03
39 Interne Verrechnungen	702'864.15		1'156'100.00		453'235.85	
40 Steuern		6'329'910.15		6'581'500.00		251'589.85
41 Regalien und Konzessionen		22'222.35		11'300.00	10'922.35	
42 Vermögenserträge		368'747.40		410'300.00		41'552.60
43 Entgelte		5'391'822.46		4'656'800.00	735'022.46	
44 Anteile und Beiträge ohne Zweckbind.		649'573.00		668'500.00		18'927.00
45 Rückerstattungen von Gemeinwesen		50'896.70		813'500.00		762'603.30
46 Beiträge		313'184.80		113'300.00	199'884.80	
48 Entnahmen aus Spezialfinanzierungen		1'088'604.85		2'640'800.00		1'552'195.15
49 Interne Verrechnungen		702'864.15		1'156'100.00		453'235.85
Total	15'298'379.30	14'917'825.86	17'576'000.00	17'052'100.00	3'898'505.74	3'755'159.18
Ergebnis		380'553.44		523'900.00		143'346.56
Besserstellung Rechnung 2013 gegenüber Voranschlag 2013						143'346.56

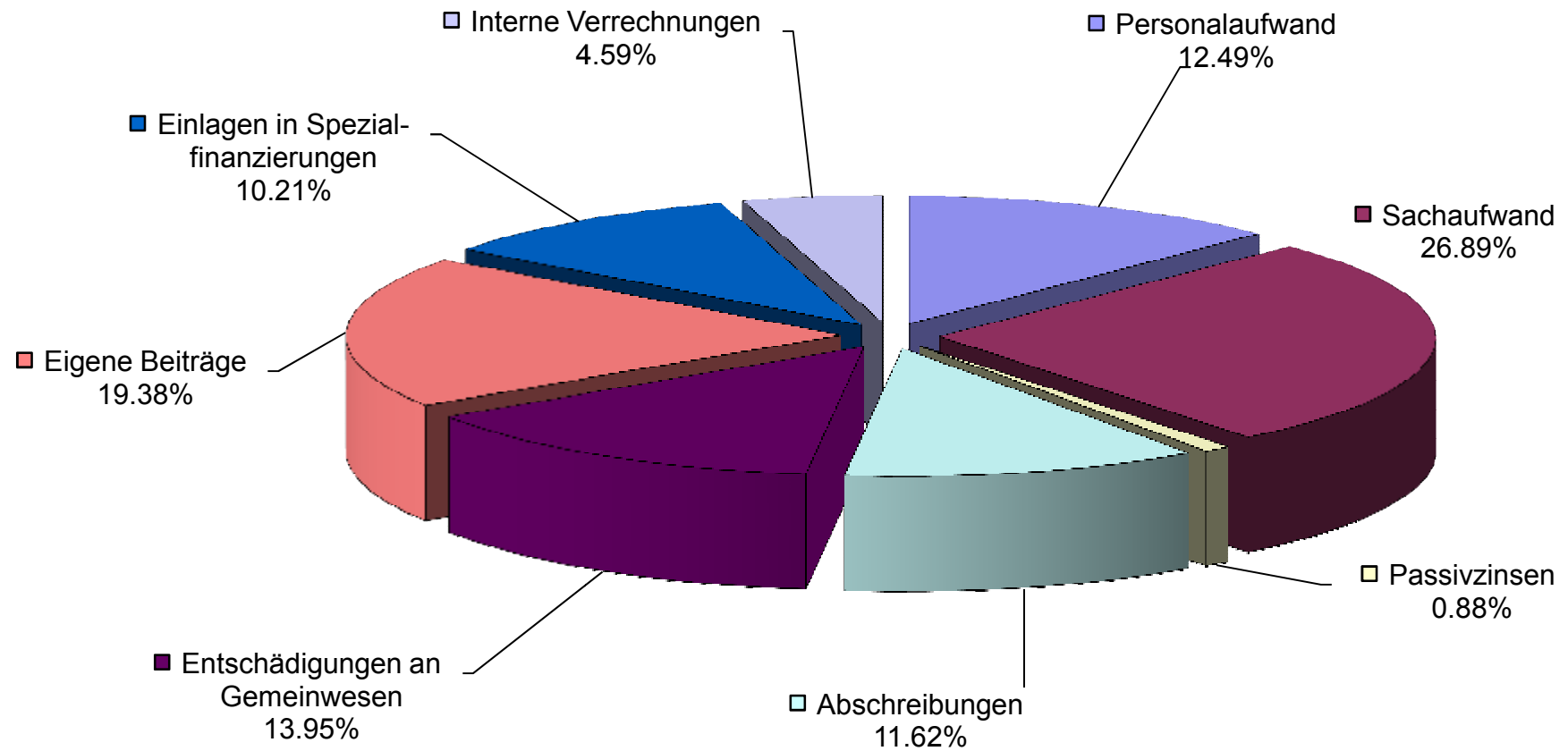
Dank verschiedener Faktoren – siehe auch unter den eingangs erwähnten wichtigsten Geschäftsfällen – konnte der Aufwandüberschuss in Grenzen gehalten werden. Dieser ist durch das vorhandene Eigenkapital von CHF 3'230'792.40 per 31.12.2012 gedeckt.

7 Laufende Rechnung

Vergleich zum Voranschlag nach Arten

Aufwand

Aufwand 2013 nach Arten



Personalaufwand

Der gesamte Personalaufwand (Entschädigungen, Löhne, Sozialversicherungen) liegt um CHF 43'475.25 resp. 2.23 % unter dem budgetierten Betrag. Gegenüber dem Vorjahr ist eine leichte Zunahme von 1.49 % zu verzeichnen.

Sachaufwand

Der gesamte Sachaufwand (Verbrauchsmaterial, Anschaffungen, baulicher und übriger Unterhalt, Honorare für Dienstleistungen) liegt um CHF 35'924.40 resp. 0.88 % über dem budgetierten Betrag. Gegenüber dem Vorjahr beträgt die Zunahme 6.98 %.

Passivzinsen

Die Passivzinsen liegen um CHF 4'936.80 resp. 3.55 % unter dem budgetierten Betrag. Gegenüber dem Vorjahr liegen sie um 6.27 % tiefer.

Abschreibungen

Die Abschreibungen liegen um CHF 1'386'304.17 resp. 43.82 % unter dem budgetierten Wert. Dies liegt insbesondere daran, dass in den Bereichen Wasser und Abwasser deutlich weniger investiert wurde als budgetiert. Gegenüber dem Vorjahr ist eine Zunahme von 66.94 % zu verzeichnen.

Entschädigungen an Gemeinwesen

Die Entschädigungen an Gemeinwesen liegen um CHF 755'894.30 resp. 26.16 % unter dem budgetierten Betrag. Dies liegt hauptsächlich daran, dass der Lastenausgleich Lehrerbeseoldung brutto budgetiert, jedoch netto verbucht wurde (siehe auch Rückerstattung von Gemeinwesen im Ertrag). Gegenüber dem Vorjahr haben sie um 20.62 % abgenommen.

Eigene Beiträge

Die eigenen Beiträge liegen um CHF 308'829.76 resp. 9.44 % unter dem budgetierten Betrag. Dies liegt insbesondere an tieferen Beiträgen an den Gemeindeverband ARA Region Lyss und den Regionalen Sozialdienst Schüpfen sowie der nicht realisierten KITA Frienisberg. Im Vergleich zum Vorjahr ist eine Zunahme von 24.55 % zu verzeichnen.

Einlagen in Spezialfinanzierungen

Die Einlagen in Spezialfinanzierungen dienen dem Rechnungsausgleich sowie der Werterhaltung von spezialfinanzierten Aufgabenbereichen.

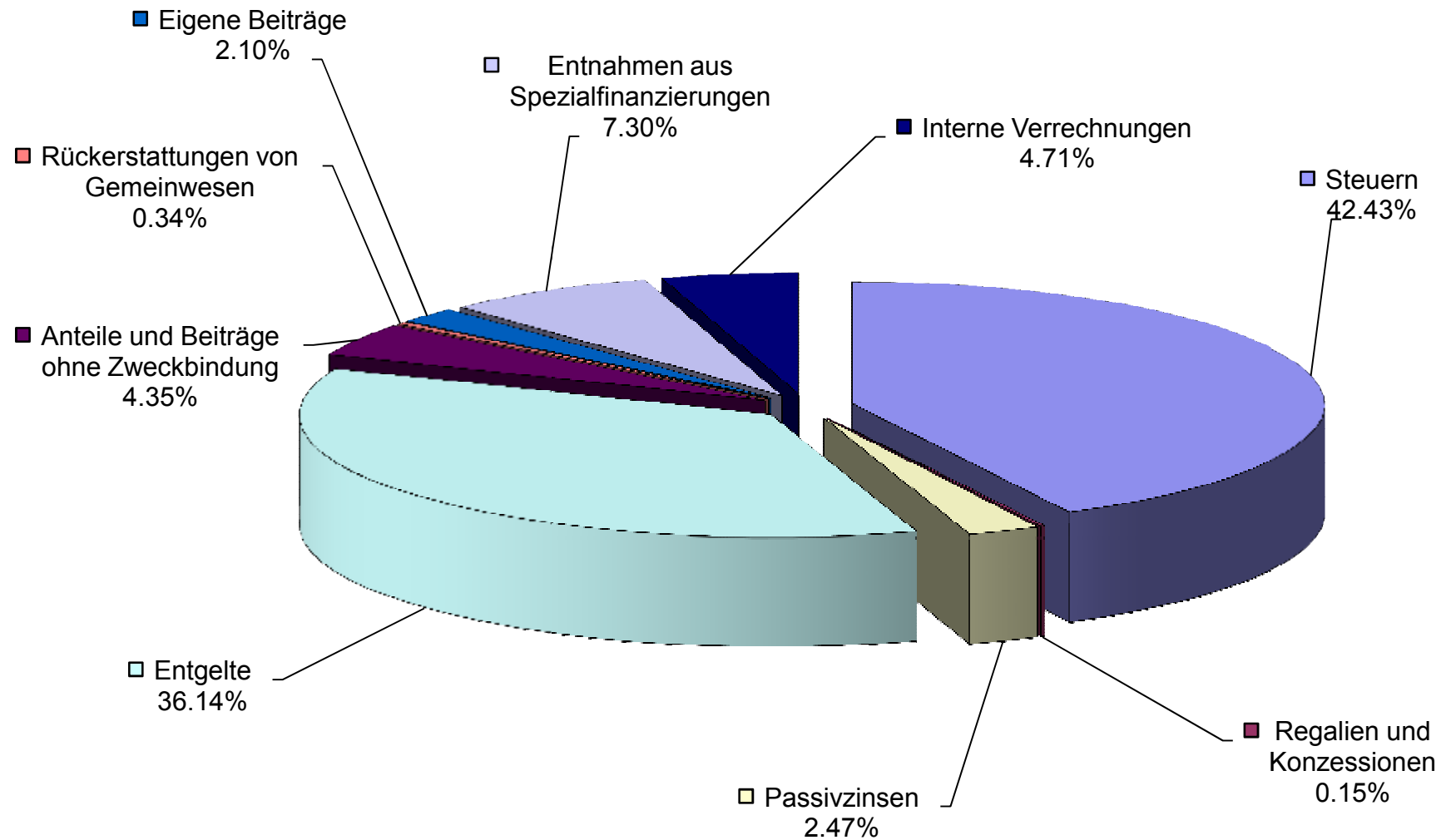
Interne Verrechnungen

Bei internen Verrechnungen werden Personal- und Sachaufwand, Zinsen und Abschreibungen sowie Erträge zwischen den einzelnen Funktionen verrechnet, mit dem Ziel, die wirtschaftliche Aufgabenerfüllung je Aufgabenbereich beurteilen zu können.

Im 2013 hat der intern verrechnete Aufwand deutlich abgenommen, da der Personalaufwand soweit möglich direkt in den entsprechenden Funktionen verbucht wurde. Die Änderung betrifft insbesondere die Spezialfinanzierungen (Antennen- und Kabelanlagen, Funktion 321, Wasserversorgung, Funktion 700, Abwasserentsorgung, Funktion 710, Abfallentsorgung, Funktion 720, Elektrizitätsversorgung, Funktion 860), die Allgemeine Verwaltung (Funktion 029), die Verwaltungsliegenschaften (Funktion 090) sowie die Gemeindestrassen (Funktion 620).

Ertrag

Ertrag 2013 nach Arten



Steuern

Der Steuerertrag liegt um CHF 251'589.85 resp. 3.82 % unter dem budgetierten Ertrag. Gründe dafür liegen bei der Steuergesetzrevision und bei Kapitalbezügen von Pensionskassengeldern. Gegenüber dem Vorjahr ist eine kleine Zunahme von 0.80 % zu verzeichnen.

Regalien und Konzessionen

Die Rückvergütungen der BKW sowie die Erträge aus Konzessionen liegen um CHF 10'922.35 resp. 96.66 % über dem budgetierten Betrag. Dies ist insbesondere auf die Gemeindeentschädigung der BKW zurückzuführen. Gegenüber dem Vorjahr liegen sie um 14.47 % höher.

Vermögenserträge

Die Vermögenserträge liegen um CHF 41'552.60 resp. 10.13 % unter dem budgetierten Betrag. Der Hauptgrund liegt im tieferen Buchgewinn im Zusammenhang mit dem Verkauf der letzten Parzelle am Hohmattweg. Gegenüber dem Vorjahr beträgt die Abnahme 11.64 %.

In dieser Kostenart werden neben den Buchgewinnen auch Zins- und Liegenschaftserträge sowie Einnahmenüberschüsse der Investitionsrechnung erfasst.

Entgelte

Die Entgelte liegen um CHF 735'022.46 resp. 15.78 % über dem budgetierten Betrag. Dieser Mehrertrag ist hauptsächlich auf die Umstellung der Gebührenfakturierung vom Hydro- auf das Kalenderjahr in den Bereichen Wasser, Abwasser und Strom zurückzuführen. Gegenüber dem Vorjahr beträgt die Zunahme 4.73 %.

Anteile und Beiträge ohne Zweckbindung

Die Leistungen aus dem Finanzausgleich und Anteile an Kantonseinnahmen liegen um CHF 18'927 resp. 2.83 % unter dem budgetierten Wert. Gegenüber dem Vorjahr beträgt die Abnahme 5.11 %.

Rückerstattung von Gemeinwesen

Die Rückerstattungen sind im Vergleich zum Voranschlag um CHF 762'603.30 resp. 93.74 % tiefer ausgefallen. Dies liegt hauptsächlich daran, dass der Lastenausgleich Lehrerbesoldung brutto budgetiert, jedoch netto verbucht wurde (siehe auch Entschädigungen an Gemeinwesen im Aufwand). Gegenüber dem Vorjahr liegt die Abnahme bei 37.84 %.

Beiträge

Die Beiträge liegen um 199'884.80 resp. 176.42 % über dem budgetierten Betrag. Der Grund dafür ist grösstenteils auf die Umwandlung des Gemeindeverbandes Seelandheim Worben in eine Aktiengesellschaft und der damit zusammenhängenden Liberierung von Aktien zurückzuführen. Im Vergleich zum Vorjahr haben sie um 1'017.57 % zugenommen.

Entnahmen aus Spezialfinanzierungen

Siehe Bemerkung unter dem Aufwand.

Interne Verrechnungen

Siehe Bemerkung unter dem Aufwand.

8 Laufende Rechnung**Vergleich zum Voranschlag nach Funktionen**

	Rechnung 2013		Voranschlag 2013		Rechnung 2012	
	Aufwand	Ertrag	Aufwand	Ertrag	Aufwand	Ertrag
0 Allgemeine Verwaltung	1'268'623.28	217'539.90	1'400'700.00	495'700.00	1'373'733.19	527'674.70
Netto Aufwand		1'051'083.38		905'000.00		846'058.49

Der Nettoaufwand der Allgemeinen Verwaltung liegt um CHF 146'083.38 resp. 16.14 % über dem budgetierten Wert.

Begründungen für die wesentlichen Abweichungen zum Voranschlag:

012 Exekutive

- Minderaufwand Entschädigungen Sitzungsgelder Kommissionen, CHF 14'374.00: Weniger Sitzungen und Spesen bei den Kommissionen.
- Minderaufwand Gemeinderatskredit, CHF 9'022.20: Weniger Auslagen Gemeinderat.

029 Allgemeine Verwaltung

- Der Personalaufwand wird neu soweit möglich direkt in den entsprechenden Funktionen verbucht. Dies betrifft insbesondere die Spezialfinanzierungen, die Allgemeine Verwaltung, die Verwaltungsliegenschaften sowie die Gemeindestrassen. Dadurch sinkt auch der intern verrechnete Aufwand in diese Bereiche.
- Minderaufwand Besoldungen Verwaltungspersonal, CHF 165'616.25, Sozialversicherungsbeiträge, CHF 15'541.15, Personalversicherungsbeiträge CHF 21'429.55: Direkte Verbuchung Personalaufwand in den entsprechenden Funktionen.
- Mehraufwand Honorare Dritter, CHF 58'910.60: Weiterführung der Zusammenarbeit mit Zaugg-Baudienstleistungen, Organisationsanalyse.
- Mehraufwand IT, Kosten RZ, Lizenzen usw., CHF 26'425.75: Mehr IT-Support, höhere Kosten Rechenzentrum.
- Minderertrag Verrechneter Aufwand, CHF 287'100: Direkte Verbuchung Personalaufwand in den entsprechenden Funktionen.

090 Verwaltungsliegenschaften

- Mehraufwand Besoldungen, CHF 15'056.55: Direkte Verbuchung Personalaufwand in den entsprechenden Funktionen.

	Rechnung 2013		Voranschlag 2013		Rechnung 2012	
	Aufwand	Ertrag	Aufwand	Ertrag	Aufwand	Ertrag
1 Öffentliche Sicherheit	315'756.40	261'569.65	324'300.00	266'900.00	326'216.60	283'660.80
Netto Aufwand		54'186.75		57'400.00		42'555.80

Der Nettoaufwand der Öffentlichen Sicherheit liegt um CHF 3'213.25 resp. 5.60 % unter dem budgetierten Wert.
Begründungen für die wesentlichen Abweichungen zum Voranschlag:

101 Übrige Rechtspflege

- Mehraufwand Gebühren Bauwesen, CHF 10'332.70: Mehr Baugesuche.
- Mehrertrag Kanzleigebühren, CHF 12'080.70: Mehr verkaufte Dienstleistungen.

140 Feuerwehr

- Minderaufwand Ersatzabgabe an Regio-Feuerwehr, CHF 23'446.46: Weniger Wehrdienstersatzabgaben.
- Minderertrag Wehrdienstersatzabgaben, CHF 20'884.65: Weniger Wehrdienstersatzabgaben.

151 Militär

- Mehraufwand Entlassungsfeier, Honorare usw., CHF 35'475.30: Voruntersuchung Sanierung Schiessanlagen.

	Rechnung 2013		Voranschlag 2013		Rechnung 2012	
	Aufwand	Ertrag	Aufwand	Ertrag	Aufwand	Ertrag
2 Bildung	2'584'927.17	150'700.69	3'332'700.00	886'600.00	2'516'655.80	165'939.05
Netto Aufwand		2'434'226.48		2'446'100.00		2'350'716.75

Der Nettoaufwand der Bildung liegt um CHF 11'873.52 resp. 0.49 % unter dem budgetierten Wert.
Begründungen für die wesentlichen Abweichungen zum Voranschlag:

200 Kindergarten

- Minderaufwand Beiträge an Kanton, Lohnanteil, CHF 80'455.00: Nettoverbuchung Lastenausgleich Lehrerbesoldung.
- Minderertrag Rückerstattungen Kanton, CHF 81'607.00: Nettoverbuchung Lastenausgleich Lehrerbesoldung.

210 Primarstufe

- Minderaufwand Beiträge an Kanton, Lohnanteil, CHF 412'213.50: Nettoverbuchung Lastenausgleich Lehrerbesoldung.
- Minderertrag Rückerstattungen Kanton, CHF 392'200.00: Nettoverbuchung Lastenausgleich Lehrerbesoldung.

212 Sekundarstufe 1

- Minderaufwand Beiträge an Kanton, Lohnanteil, CHF 266'938.00: Nettoverbuchung Lastenausgleich Lehrerbesoldung.
- Minderertrag Rückerstattungen Kanton, CHF 300'200: Nettoverbuchung Lastenausgleich Lehrerbesoldung.

217 Schulliegenschaften

- Mehraufwand Besoldungen Abwarte Mehrzweckhalle, CHF 16'212.95: Direkte Verbuchung Personalaufwand in den entsprechenden Funktionen.
- Mehraufwand Wasser, Energie, Heizmaterial, CHF 17'567.95: Mehraufwand Holzschnitzel MZH und Strom (Umstellung vom Hydro- auf das Kalenderjahr).
- Mehraufwand Baulicher Unterhalt Schulhäuser, CHF 11'137.15: Erstellung GEAK-Plus-Berichte für alle Schulliegenschaften.
- Mehrertrag Verschiedene Rückerstattungen, CHF 12'285.75: Zahlung von Krankentaggeldern.

219 Nicht aufteilbares Volksschule

- Minderaufwand Anschaffung von Mobilien usw. für Schule, CHF 23'561.30: Tiefere Kosten Computerbeschaffung und weniger übrige Anschaffungen.
- Minderaufwand Computerbetreuung, CHF 10'001.25: Weniger Unterstützung benötigt.
- Mehraufwand Beitrag für ergänzende Schulangebote KBM, CHF 16'376.85: Höhere Kosten.

	Rechnung 2013		Voranschlag 2013		Rechnung 2012	
	Aufwand	Ertrag	Aufwand	Ertrag	Aufwand	Ertrag
3 Kultur und Freizeit	315'065.75	192'683.65	330'600.00	200'700.00	330'269.80	208'932.55
Netto Aufwand		122'382.10		129'900.00		121'337.25

Der Nettoaufwand der Kultur und Freizeit liegt um CHF 7'517.90 resp. 5.79 % unter dem budgetierten Wert.

Begründungen für die wesentlichen Abweichungen zum Voranschlag:

321 Antennen- und Kabelanlage

- Mehraufwand Besoldungen, CHF 18'887.70: Direkte Verbuchung Personalaufwand in den entsprechenden Funktionen.
- Mehraufwand Unterhalt der Anlage, CHF 16'594.55: Aufrüstung mit Set-top Boxen.
- Minderaufwand Verrechneter Aufwand, CHF 41'000.00: Ohne Personalaufwand, da dieser direkt verbucht wurde.

	Rechnung 2013		Voranschlag 2013		Rechnung 2012	
	Aufwand	Ertrag	Aufwand	Ertrag	Aufwand	Ertrag
4 Gesundheit	15'001.25	4'980.00	20'500.00	4'500.00	13'542.40	3'908.00
Netto Aufwand		10'021.25		16'000.00		9'634.40

Das Nettoergebnis der Gesundheit liegt um CHF 5'978.75 resp. 37.37 % unter dem budgetierten Wert.
Es sind keine nennenswerten Abweichungen zum Voranschlag vorhanden.

	Rechnung 2013		Voranschlag 2013		Rechnung 2012	
	Aufwand	Ertrag	Aufwand	Ertrag	Aufwand	Ertrag
5 Soziale Wohlfahrt	2'124'761.40	264'414.40	2'267'100.00	117'100.00	2'398'234.10	12'373.20
Netto Aufwand		1'860'347.00		2'150'000.00		2'385'860.90

Der Nettoaufwand der Sozialen Wohlfahrt liegt um CHF 289'653.00 resp. 13.47 % unter dem budgetierten Wert.
Begründungen für die wesentlichen Abweichungen zum Voranschlag:

500 AHV-Zweigstelle

- Minderaufwand Verrechneter Aufwand, CHF 10'350.00: Tiefere Verwaltungskosten.

541 Kindertagesstätten

- Minderaufwand Beitrag KITA Frienisberg, CHF 124'500.00, Minderertrag Elternbeiträge, CHF 37'400.00, Minderertrag Kantonsbeiträge, CHF 69'700.00: Die KITA Frienisberg wurde nicht realisiert.

570 Altersheime

- Mehrertrag Gemeindebeiträge, CHF 252'000.00: Umwandlung Gemeindeverband Seelandheim Worben in eine Aktiengesellschaft, Liberierung der Aktien.

587 Sozialhilfe, Lastenausgleich

- Mehraufwand Beitrag an den Kanton, CHF 44'572.30: Effektive Beiträge höher als FILAG-Prognose.

589 Sozialbehörden, Sekretariat

- Minderaufwand Beiträge, CHF 36'905.20: Tiefere Beiträge an den Regionalen Sozialdienst Schüpfen.

	Rechnung 2013		Voranschlag 2013		Rechnung 2012	
	Aufwand	Ertrag	Aufwand	Ertrag	Aufwand	Ertrag
6 Verkehr	987'601.00	145'941.50	1'132'200.00	170'300.00	1'126'481.60	196'542.75
Netto Aufwand		841'659.50		961'900.00		929'938.85

Der Nettoaufwand des Verkehrs liegt um CHF 120'240.50 resp. 12.50 % unter dem budgetierten Wert.
Begründungen für die wesentlichen Abweichungen zum Voranschlag:

620 Gemeindestrassen

- Minderaufwand Besoldungen, CHF 84'811.20, Personalversicherungsbeiträge, CHF 14'320.50: Direkte Verbuchung Personalaufwand in den entsprechenden Funktionen.
- Minderaufwand Unterhalt und Reparaturen von Strassen, CHF 13'426.55: Tiefere Unterhaltskosten.
- Minderertrag Verrechneter Aufwand, CHF 43'879.80: Weniger verrechneter Personalaufwand, da dieser grösstenteils direkt verbucht wurde.

690 Übriger Verkehr

- Minderaufwand Gemeindeanteil Lastenausgleich öffentlicher Verkehr, CHF 34'592.50: Effektiver Beitrag tiefer als FILAG-Prognose.

	Rechnung 2013		Voranschlag 2013		Rechnung 2012	
	Aufwand	Ertrag	Aufwand	Ertrag	Aufwand	Ertrag
7 Umwelt und Raumordnung	3'060'126.88	2'916'132.64	4'295'600.00	4'256'200.00	2'136'446.14	2'584'229.54
Netto Aufwand		143'994.24		39'400.00		-447'783.40

Der Nettoaufwand der Umwelt und Raumordnung liegt um CHF 104'594.24 resp. 265.47 % über dem budgetierten Wert.
Begründungen für die wesentlichen Abweichungen zum Voranschlag:

700 Wasserversorgung

- Minderaufwand Unterhalt Pumpwerke, Reservoire, CHF 34'099.60: Weniger Unterhaltsarbeiten ausgeführt.
- Minderaufwand Unterhalt Brunnstuben, CHF 20'000.00: Keine Unterhaltsarbeiten ausgeführt.
- Minderaufwand Reparaturen Wassermesser usw., CHF 28'922.00: Weniger Reparaturen ausgeführt.
- Mehraufwand Honorare Dritter, CHF 23'166.00: Mehrkosten Drittaufträge und Datenaufbereitung.
- Minderaufwand Abschreibungen Wiederbeschaffungswerte, CHF 19'301.00: Weniger Investitionen.
- Minderaufwand Abschreibungen Auflösung SF Werterhalt, CHF 125'513.85: Weniger Investitionen.
- Minderaufwand Einlage Werterhalt (SF WE), CHF 19'300.00: Weniger Erweiterungsinvestitionen, die die Einlage in den Werterhalt erhöhen würden.

- Minderaufwand Verrechneter Aufwand, CHF 36'201.90: Ohne Personalaufwand, da dieser direkt verbucht wurde.
- Mehrertrag Erlös aus Wasserverkauf, CHF 77'031.30: Umstellung Gebührenfakturierung vom Hydro- auf das Kalenderjahr.
- Minderertrag Entnahme Rechnungsausgleich (SF RA), CHF 94'918.20: Tieferer Aufwandüberschuss der Laufenden Rechnung.
- Minderertrag Entnahme Werterhalt (SF WE), CHF 234'945.80: Weniger Investitionen.

710 Abwasserentsorgung

- Mehraufwand Besoldungen, CHF 48'837.20: Direkte Verbuchung Personalaufwand in den entsprechenden Funktionen.
- Minderaufwand Abschreibungen Wiederbeschaffungswerte, CHF 21'801.00: Weniger Investitionen.
- Minderaufwand Abschreibungen Auflösung SF Werterhalt, CHF 971'173.25: Weniger Investitionen.
- Minderaufwand Betriebsbeitrag an GV ARA-Region Lyss, CHF 90'296.10.
- Mehraufwand Einlage Rechnungsausgleich (SF RA), CHF 106'603.60: Ertragsüberschuss der Laufenden Rechnung.
- Minderaufwand Einlage Werterhalt (SF WE), CHF 21'800.00: Weniger Erweiterungsinvestitionen, die die Einlage in den Werterhalt erhöhen würden.
- Minderaufwand Verrechneter Aufwand, CHF 40'605.20: Ohne Personalaufwand, da dieser direkt verbucht wurde.
- Mehrertrag Benützungsgebühren, CHF 128'000.35: Umstellung Gebührenfakturierung vom Hydro- auf das Kalenderjahr.
- Minderertrag Entnahme Rechnungsausgleich (SF RA), CHF 105'700.00: Anstelle eines Aufwandüberschusses wurde ein Ertragsüberschuss erzielt.
- Minderertrag Entnahme Werterhalt (SF WE), CHF 992'974.25.00: Weniger Investitionen.
- Minderertrag Verrechnete Zinsen, CHF 20'318.20: Anpassung Zinssatz.

720 Abfallentsorgung

- Mehraufwand Besoldungen, CHF 43'733.20: Direkte Verbuchung Personalaufwand in den entsprechenden Funktionen.
- Minderaufwand Abfuhrkosten usw., CHF 82'571.39: Tiefere Kosten, Verbuchung Grüngutentsorgung auf separatem Konto.
- Mehraufwand Grüngutentsorgung, CHF 69'400.00: Auf anderem Konto budgetiert.
- Mehraufwand Einlage in Spezialfinanzierung, CHF 53'539.83: Höherer Ertragsüberschuss der Laufenden Rechnung.
- Minderaufwand Verrechneter Aufwand, CHF 67'014.05: Ohne Personalaufwand, da dieser direkt verbucht wurde.
- Mehrertrag Gebührenertrag Entsorgung, CHF 14'604.80: Zu tief budgetiert.

790 Raumplanung

- Minderertrag Abgaben auf Planungsmehrwerten, CHF 100'000.00: Es wurden keine Planungsmehrwerte fällig.

	Rechnung 2013		Voranschlag 2013		Rechnung 2012	
	Aufwand	Ertrag	Aufwand	Ertrag	Aufwand	Ertrag
8 Volkswirtschaft	2'901'063.00	2'862'428.70	2'384'900.00	2'347'300.00	2'342'027.63	2'315'442.38
Netto Aufwand		38'634.30		37'600.00		26'585.25

Der Nettoaufwand der Volkswirtschaft liegt um CHF 1'034.30 resp. 2.75 % über dem budgetierten Wert.
Begründungen für die wesentlichen Abweichungen zum Voranschlag:

860 Elektrizität

- Mehraufwand Besoldungen, CHF 105'057.80, Personalversicherungsbeiträge, CHF 12'385.20: Direkte Verbuchung Personalaufwand in den entsprechenden Funktionen.
- Minderaufwand Energiebezug, CHF 1'347'000.00: Detaillierte Verbuchung auf neue Konten.
- Mehraufwand Energiebezug Photovoltaikanlagen, CHF 17'952.40: Zu tief budgetiert.
- Mehraufwand Energiebezug, CHF 934'431.85: Auf anderem Konto budgetiert.
- Mehraufwand Netznutzung, CHF 282'027.05: Auf anderem Konto budgetiert.
- Mehraufwand Gesetzliche Förderabgabe KEV, CHF 45'729.90: Auf anderem Konto budgetiert.
- Mehraufwand Swissgrid SDL, CHF 42'327.20: Auf anderem Konto budgetiert.
- Mehraufwand Schutzabgabe Gewässer und Fische SGF, CHF 13'044.40: Auf anderem Konto budgetiert.
- Minderaufwand Unterhalt Trafostationen, CHF 37'253.40: Weniger Unterhaltsarbeiten ausgeführt.
- Mehraufwand Unterhalt Leitungsnetz, CHF 36'358.05: Mehr Unterhaltsarbeiten ausgeführt.
- Mehraufwand Royalties Youtility, CHF 15'990.20: Auf anderem Konto budgetiert.
- Mehraufwand Einlage in Spezialfinanzierung, CHF 558'939.00: Höherer Ertragsüberschuss der Laufenden Rechnung.
- Minderaufwand Verrechneter Aufwand, CHF 131'843.20: Ohne Personalaufwand, da dieser direkt verbucht wurde.
- Minderaufwand Verrechnete Abschreibungen, CHF 54'179.00: Weniger Investitionen.
- Mehraufwand Verrechneter Ertrag Gemeindeabgaben, CHF 19'435.90: Höherer Verkaufserlös Gemeindeabgaben.
- Mehrertrag Rückvergütung der BKW, Marketingbeitrag, CHF 10'951.35: Höhere Gemeindeentschädigung.
- Mehrertrag Verkaufserlös Energie, CHF 277'539.10: Umstellung Gebührenfakturierung vom Hydro- auf das Kalenderjahr.
- Mehrertrag Verkaufserlös Netznutzung, CHF 216'153.05: Umstellung Gebührenfakturierung vom Hydro- auf das Kalenderjahr.
- Mehrertrag Verkaufserlös Gemeindeabgaben, CHF 19'435.90: Umstellung Gebührenfakturierung vom Hydro- auf das Kalenderjahr.
- Minderertrag Verkaufserlös gesetzliche Förderabgabe KEV, CHF 11'690.75: Zu hoch budgetiert.
- Mehrertrag Verkaufserlös Schutzabgabe Gewässer und Fische SGF, CHF 13'803.85: Auf anderem Konto budgetiert.

	Rechnung 2013		Voranschlag 2013		Rechnung 2012	
	Aufwand	Ertrag	Aufwand	Ertrag	Aufwand	Ertrag
9 Finanzen und Steuern	1'725'453.17	7'901'434.73	2'087'400.00	8'306'800.00	1'595'665.33	7'697'285.50
Netto Ertrag	6'175'981.56		6'219'400.00		6'101'620.17	

Der Nettoertrag der Finanzen und Steuern liegt um CHF 43'418.44 resp. 0.70 % unter dem budgetierten Wert.
Begründungen für die wesentlichen Abweichungen zum Voranschlag:

Die Steuerbeträge stützen sich auf die Ertragsabrechnung der Kantonalen Steuerverwaltung.

900 Obligatorische periodisch Steuern

- Minderertrag Einkommenssteuern natürliche Personen, CHF 269'389.60.
- Mehrertrag Vermögenssteuern natürliche Personen, CHF 16'452.65.
- Minderertrag Quellensteuern, CHF 19'277.15.
- Mehrertrag Gemeindesteuerteilungen zG der Gemeinde natürliche Personen, CHF 17'498.10.
- Mehraufwand Rückstellungen für Steuerteilungen nat. Personen, CHF 111'900.00: Erhöhung der Rückstellung.
- Mehrertrag Gewinnsteuern juristische Personen, CHF 64'147.20.

901 Obligatorische aperiodische Steuern

- Minderertrag Grundstückgewinnsteuern, CHF 27'795.75.
- Mehrertrag Sonderveranlagung, CHF 55'892.70.

902 Liegenschaftssteuern

- Mehrertrag Liegenschaftssteuern, CHF 18'922.20.

903 Steuerabschreibungen

- Mehraufwand Steuerabschreibungen infolge Uneinbringlichkeit periodisch Steuern, CHF 27'354.57.

920 Finanzausgleich

- Minderaufwand Lastenausgleich Neue Aufgabenteilung, CHF 12'229.00: Effektiver Beitrag tiefer als FILAG-Prognose.
- Minderertrag Zuschuss Disparitätenabbau, Fr. 170'706.00: Neu Verbuchung der diversen Zuschüsse aus dem Finanzausgleich auf separaten Konten.
- Mehrertrag Geografisch-topografischer Zuschuss, Fr. 144'719.00: Neu Verbuchung der diversen Zuschüsse aus dem Finanzausgleich auf separaten Konten.
- Mehrertrag Soziodemografischer Zuschuss, Fr. 16'724.00: Neu Verbuchung der diversen Zuschüsse aus dem Finanzausgleich auf separaten Konten.

940 Zinswesen

- Minderaufwand Verrechnete Zinsen Abwasserentsorgung, CHF 20'318.20: Anpassung Zinssatz.
- Minderertrag Verzugszinsen auf Steuern, CHF 14'627.45.
- Minderertrag Verrechnete Zinsen Liegenschaften FV, CHF 50'240.00: Anpassung Zinssatz.

942 Liegenschaften des Finanzvermögens

- Mehraufwand Unterhalt Liegenschaften, CHF 10'009.25: Mehr allgemeiner Unterhalt.
- Minderaufwand Abschreibungen Liegensch. Finanzvermögen, CHF 120'888.80: Weniger werterhaltender Unterhalt.
- Minderaufwand Einlage in Spezialfinanz. Werterhalt, CHF 35'000.00: Anpassung Einlagesatz.
- Minderaufwand Verrechnete Zinsen, CHF 50'240.00: Anpassung Zinssatz.
- Minderertrag Buchgewinne aus Verkäufen, CHF 28'899.50: Tieferer Buchgewinn aus Landverkauf am Hohmattweg.
- Minderertrag Entnahme aus Spezialfinanz. Werterhalt, CHF 120'503.70: Weniger werterhaltender Unterhalt.

990 Abschreibungen

- Minderaufwand Abschreibungen; Finanzvermögen, CHF 35'094.20: Auflösung Wertberichtigung auf Guthaben.
- Minderaufwand Abschreibungen; harmonisierte, CHF 106'979.10: Weniger Investitionen.
- Minderertrag Verrechnete Abschreibungen El'versorgung, CHF 54'179.00: Weniger Investitionen.

995 Neutrale Aufwendungen und Erträge

- Mehrertrag Übrige Entgelte, CHF 120'428.88: Auflösung KK Asyl, da dieses Kontokorrent nicht mehr verwendet wird.
- Mehrertrag Verrechneter Ertrag EV, CHF 19'435.90: Höherer Verkaufserlös Gemeindeabgabe.

9 Investitionsrechnung

	Rechnung 2013	Voranschlag 2013	Rechnung 2012
Gesamtgemeinde			
Bruttoinvestitionen	1'923'932.85	3'685'000.00	2'080'987.45
Investitionseinnahmen	378'199.05	165'000.00	612'816.30
Total Nettoinvestitionen	1'545'733.80	3'520'000.00	1'468'171.15

	Rechnung 2013	Voranschlag 2013	Rechnung 2012
Steuerhaushalt			
Bruttoinvestitionen	613'200.15	634'000.00	1'129'493.85
Investitionseinnahmen	115'478.70	0.00	24'000.00
Nettoinvestitionen	497'721.45	634'000.00	1'105'493.85

	Rechnung 2013	Voranschlag 2013	Rechnung 2012
Spezialfinanzierungen			
Bruttoinvestitionen	1'310'732.70	3'051'000.00	951'493.60
Investitionseinnahmen	262'720.35	165'000.00	588'816.30
Nettoinvestitionen	1'048'012.35	2'886'000.00	362'677.30

Die Nettoinvestitionen des Steuerhaushaltes fielen um CHF 136'278.55 tiefer aus als geplant.
In den Spezialfinanzierungen wurden netto CHF 1'837'987.65 weniger investiert als im Voranschlag vorgesehen.

Insgesamt fielen die Nettoinvestitionen um CHF 1'974'266.20 tiefer aus als budgetiert.

10 Bestandesrechnung

Die Veränderungen der Bestandesrechnung sind aus nachfolgender Tabelle ersichtlich:

	Bestand 01.01.2013	Veränderung		Bestand 31.12.2013
1 Aktiven	19'570'082.69	-573'071.54	-2.93	18'997'011.15
10 Finanzvermögen	12'023'063.49	-412'570.54	-3.43	11'610'492.95
100 Flüssige Mittel	3'532'495.92	-1'395'048.04	-39.49	2'137'447.88
101 Guthaben	4'000'260.02	962'650.68	24.06	4'962'910.70
102 Anlagen	4'392'595.95	39'318.65	0.90	4'431'914.60
103 Transitorische Aktiven	97'711.60	-19'491.83	-19.95	78'219.77
11 Verwaltungsvermögen	7'547'019.20	-160'501.00	-2.13	7'386'518.20
114 Sachgüter	6'190'029.00	-403'098.00	-6.51	5'786'931.00
115 Darlehen und Beteiligungen	82'490.20	246'997.00	299.43	329'487.20
116 Investitionsbeiträge	1'211'700.00	-3'500.00	-0.29	1'208'200.00
117 Übrige aktivierte Ausgaben	62'800.00	-900.00	-1.43	61'900.00
12 Vorschüsse Spezialfinanzierungen	0.00	0.00	0.00	0.00
2 Passiven	19'570'082.69	-573'071.54	-2.93	18'997'011.15
20 Fremdkapital	7'557'726.18	-666'344.28	-8.82	6'891'381.90
200 Laufende Verpflichtungen	1'557'827.28	-627'863.48	-40.30	929'963.80
202 Mittel- und langfristige Schulden	5'000'000.00	0.00	0.00	5'000'000.00
203 Verpflichtungen für Sonderrechnungen	164'763.20	-22.60	-0.01	164'740.60
204 Rückstellungen	736'364.00	-160'315.00	-21.77	576'049.00
205 Transitorische Passiven	98'771.70	121'856.80	123.37	220'628.50
22 Verpflichtungen Spezialfinanzierungen	8'781'564.11	473'826.18	5.40	9'255'390.29
23 Eigenkapital	3'230'792.40	-380'553.44	-11.78	2'850'238.96

Bemerkungen zu einzelnen Positionen

Aktiven – Finanzvermögen

- Das Finanzvermögen nahm im 2013 leicht ab, wobei die flüssigen Mittel am Bilanzstichtag deutlich unter und die Guthaben deutlich über dem Anfangsbestand lagen.
- Bei den Liegenschaften wurde die letzte Parzelle am Hohmattweg verkauft. Die Fertigstellung der Strasse erfolgt erst später.
- In den Wohnungen im Postgebäude wurden erste Renovationsarbeiten durchgeführt.
- Im Berichtsjahr wurden die verschiedenen Grundstücke auf ein Sammelkonto umbucht, der Buchwert hat sich dadurch nicht verändert.

Aktiven – Verwaltungsvermögen

- Das Verwaltungsvermögen erhöhte sich gegenüber dem Vorjahr um die Bruttoinvestitionen und wurde durch Investitionseinnahmen und die harmonisierten Abschreibungen herabgesetzt.
- Der Bestand von Darlehen und Beteiligungen erhöhte sich um das Aktienpaket der Seelandheim AG, Worben. Auf der anderen Seite wurden verschiedene wertlose Beteiligungen ausgebucht.

Passiven – Fremdkapital

- Das Fremdkapital hat gegenüber dem Vorjahr abgenommen, insbesondere die Kreditoren. Zudem wurde das Kontokorrent Asylwesen aufgelöst.
- Die mittel- und langfristigen Schulden blieben auf dem Vorjahresniveau, es gab keine Veränderung bei den Darlehen.
- Verschiedene Legate wurden mit dem Fonds für Fürsorge und Krankenpflege der Gemeinde zusammengelegt.
- Die Rückstellungen für Steuerteilungen mussten weiter erhöht werden, da diverse grössere Veranlagungen noch ausstehend sind.
- Die Rückstellung im Bereich Sozialhilfe wurde wie vorgesehen wieder aufgelöst.
- Die Wertberichtigung auf Guthaben wurde aufgelöst.

Passiven – Verpflichtungen für Spezialfinanzierungen

- Bei den Schutzraumersatzbeiträgen gab es eine Entnahme von CHF 9'646.80 für die Materialbeschaffung. Die Spezialfinanzierung weist per Ende 2013 einen Bestand von 216'473.00 auf.
- Die Wasserversorgung schloss mit einem Aufwandüberschuss von CHF 14'081.80 ab, der der Spezialfinanzierung Rechnungsausgleich entnommen wurde. Die Spezialfinanzierung Werterhaltung Wasserversorgung weist per 31.12.2013 einen Bestand von CHF 845'233.95 auf. Das Verwaltungsvermögen ist vollständig abgeschrieben.
- Bei der Abwasserentsorgung konnte ein Ertragsüberschuss von CHF 106'603.60 erzielt werden, welcher in die Spezialfinanzierung Rechnungsausgleich eingelegt wurde. Die Spezialfinanzierung Werterhaltung Abwasserentsorgung weist per 31.12.2013 einen Bestand von CHF 2'537'351.45 auf. Das Verwaltungsvermögen ist vollständig abgeschrieben.
- Die Abfallentsorgung erwirtschaftete einen Ertragsüberschuss von CHF 57'539.83, der in die Spezialfinanzierung eingelegt wurde.
- Die Feuerwehr wird nicht mehr als zweiseitige Spezialfinanzierung geführt. Der Bestand blieb unverändert bei CHF 59'734.35.
- Die Einlage in die Spezialfinanzierung Werterhalt Liegenschaften Finanzvermögen erfolgte aufgrund der Gebäudeversicherungswerte. Die Entnahme betrug im 2013 CHF 52'596.30 und betraf den werterhaltenden Anteil der Renovationsarbeiten beim Postgebäude sowie den werterhaltenden Unterhalt bei den übrigen Liegenschaften. Der Bestand per Ende Jahr ist leicht auf CHF 558'604.50 angestiegen.

- Die Elektrizitätsversorgung erwirtschaftete einen Ertragsüberschuss von CHF 626'639.00, der in die Spezialfinanzierung eingelegt wurde.
- Auch die Antennen- und Kabelanlage erarbeitete einen Ertragsüberschüsse, die CHF 14'248.60 wurden in die Spezialfinanzierung eingelegt.
- Bei der Spezialfinanzierung Landschaftsschutz/Naturobjekte erfolgte eine Entnahme von CHF 10'200.00 für ökologische Ausgleichsmassnahmen und den Unterhalt des Lobsigensees.
- Der Bestand der Spezialfinanzierung Ortsbildschutz/Kulturobjekte wurde bei CHF 5'000.00 belassen.

Passiven – Eigenkapital

- Das Eigenkapital reduziert sich um den Aufwandüberschuss von CHF 380'553.44 auf CHF 2'850'238.96. Dies sind knapp neun Steueranlagezehntel.

11 Nachkredite

Die Nachkredite belaufen sich auf CHF 2'905'185.40. Sie sind in einer separaten Nachkredittabelle aufgeführt und mit entsprechenden Begründungen versehen. Von den Nachkrediten sind CHF 811'768.65 gebunden und CHF 2'093'416.75 liegen in der Kompetenz des Gemeinderates. Davon sind CHF 1'402'088.20 darauf zurückzuführen, dass sie auf einem anderen Konto budgetiert wurden, und CHF 314'125.70 resultieren aus der direkten Verbuchung des Personalaufwands in den entsprechenden Funktionen. Die Gemeindeversammlung hat keine Nachkredite zu genehmigen, sondern nimmt diese zur Kenntnis.

12 Finanzkennzahlen

Seit dem Rechnungsjahr 2005 werden sechs Finanzkennzahlen berechnet. Für die Einwohnergemeinde Seedorf ergeben sich folgende Werte:

Selbstfinanzierungsgrad

Selbstfinanzierung in Prozenten der Nettoinvestitionen

	2009	2010	2011	2012	2013	Mittelwert
	114.70	65.27	80.04	105.7	116.42	91.14

Die Selbstfinanzierung wird in Prozent der Nettoinvestitionen dargestellt. Damit wird ersichtlich, wie weit die Investitionen aus selbst erarbeiteten Mitteln bezahlt werden können. Ein Selbstfinanzierungsgrad von unter 100 % führt zu einer Neuverschuldung, von über 100 % zu einer Entschuldung. Da diese Kennzahl von Jahr zu Jahr stark schwanken kann, zeigt nur ein Vergleich über mehrere Jahre, ob die Investitionen verkraftet werden können.

Richtwerte:	über 100 %	sehr gut
	80 % - 100 %	gut
	60 % - 80 %	kurzfristig genügend
	0 % - 60 %	ungenügend
	unter 0 %	sehr schlecht

Der Mittelwert der letzten fünf Jahre für unsere Gemeinde beträgt 91.14 %. Zum Vergleich: Der Mittelwert aller Berner Gemeinden für das Rechnungsjahr 2012 betrug 97.7 % (Quelle Bericht "Gemeindefinanzen 2012" des Amtes für Gemeinden und Raumordnung, Bern).

Der Gemeinderat hat auf Antrag der Finanzkommission für die Gemeinde Seedorf einen Zielwert zwischen 80 und 100 % festgelegt.

Selbstfinanzierungsanteil

Selbstfinanzierung in Prozenten des Finanzertrages

2009	2010	2011	2012	2013	Mittelwert
13.84	14.13	16.38	12.26	13.71	14.06

Die Selbstfinanzierung wird in Prozent des Finanzertrages dargestellt. Damit wird die finanzielle Leistungsfähigkeit der Gemeinde ersichtlich. Je höher der Wert, umso grösser ist der Spielraum für den Schuldenabbau oder die Finanzierung von Investitionen und deren Folgekosten.

Richtwerte:	über 18 %	sehr gut
	14 % - 18 %	gut
	10 % - 14 %	genügend
	0 % - 10 %	ungenügend
	unter 0 %	sehr schlecht

Der Mittelwert der letzten fünf Jahre für unsere Gemeinde beträgt 14.06 %. Zum Vergleich: Der Mittelwert aller Berner Gemeinden für das Rechnungsjahr 2012 betrug 8.5 % (Quelle Bericht "Gemeindefinanzen 2012" des Amtes für Gemeinden und Raumordnung, Bern).

Der Gemeinderat hat auf Antrag der Finanzkommission für die Gemeinde Seedorf einen Zielwert zwischen 8 und 12 % festgelegt.

Zinsbelastungsanteil

Nettozinsen in Prozent des Finanzertrages

2009	2010	2011	2012	2013	Mittelwert
0.42	0.31	2.16	0.36	0.33	0.72

Die Nettozinsen werden in Prozent des Finanzertrages dargestellt. Damit wird ersichtlich, wie stark der Finanzertrag durch den Zinsendienst belastet ist. Je höher der Wert, desto höher ist in der Regel die Verschuldung. Im Vergleich über mehrere Jahre wird die Verschuldungstendenz und im Vergleich zu anderen Gemeinden die Verschuldungssituation erkannt.

Richtwerte:	unter 0 %	sehr tiefe Belastung
	0 % - 1 %	tiefe Belastung
	1 % - 3 %	mittlere Belastung
	3 % - 5 %	hohe Belastung
	über 5 %	sehr hohe Belastung

Der Mittelwert der letzten fünf Jahre für unsere Gemeinde beträgt 0.72 %. Zum Vergleich: Der Mittelwert aller Berner Gemeinden für das Rechnungsjahr 2012 betrug -0.6 % (Quelle Bericht "Gemeindefinanzen 2012" des Amtes für Gemeinden und Raumordnung, Bern).

Der Gemeinderat hat auf Antrag der Finanzkommission für die Gemeinde Seedorf einen Zielwert zwischen 0 und 1 % festgelegt.

Kapitaldienstanteil

Kapitaldienst in Prozent des Finanzertrages

2009	2010	2011	2012	2013	Mittelwert
7.04	10.54	12.79	13.16	11.57	11.10

Der Kapitaldienst wird in Prozent des Finanzertrages dargestellt. Damit wird ersichtlich, wie stark der Finanzertrag durch den Zinsendienst und Abschreibungen belastet ist. Je höher der Wert, desto höher die Verschuldung (Zinsbelastung) und/oder die Investitionstätigkeit (Abschreibungsbedarf).

Richtwerte:	unter 0 %	sehr tiefe Belastung
	0 % - 4 %	tiefe Belastung
	4 % - 12 %	mittlere Belastung
	12 % - 20 %	hohe Belastung
	über 20 %	sehr hohe Belastung

Der Mittelwert der letzten fünf Jahre für unsere Gemeinde beträgt 11.10 %. Zum Vergleich: Der Mittelwert aller Berner Gemeinden für das Rechnungsjahr 2012 betrug 5.3 % (Quelle Bericht "Gemeindefinanzen 2012" des Amtes für Gemeinden und Raumordnung, Bern).

Der Gemeinderat hat auf Antrag der Finanzkommission für die Gemeinde Seedorf einen Zielwert zwischen 4 und 12 % festgelegt.

Bruttoverschuldungsanteil

Bruttoverschuldung in Prozent des Finanzertrages

2009	2010	2011	2012	2013	Mittelwert
40.58	40.26	41.49	40.80	39.35	40.48

Die Bruttoschulden (inkl. Sonderrechnungen) werden in Prozent des Finanzertrages dargestellt. Damit wird die Verschuldungssituation ersichtlich. Die Verschuldung wird als kritisch eingestuft, wenn die Schwelle von 200 % überschritten wird.

Richtwerte:	unter 50 %	sehr gut
	50 % - 100 %	gut
	100 % - 150 %	mittel
	150 % - 200 %	schlecht
	über 200 %	kritisch

Der Mittelwert der letzten fünf Jahre für unsere Gemeinde beträgt 40.48 %. Zum Vergleich: Der Mittelwert aller Berner Gemeinden für das Rechnungsjahr 2012 betrug 93.2 % (Quelle Bericht "Gemeindefinanzen 2012" des Amtes für Gemeinden und Raumordnung, Bern).

Es ist ein Wert von unter 100 % anzustreben.

Investitionsanteil

Bruttoinvestitionen in Prozent der konsolidierten Ausgaben

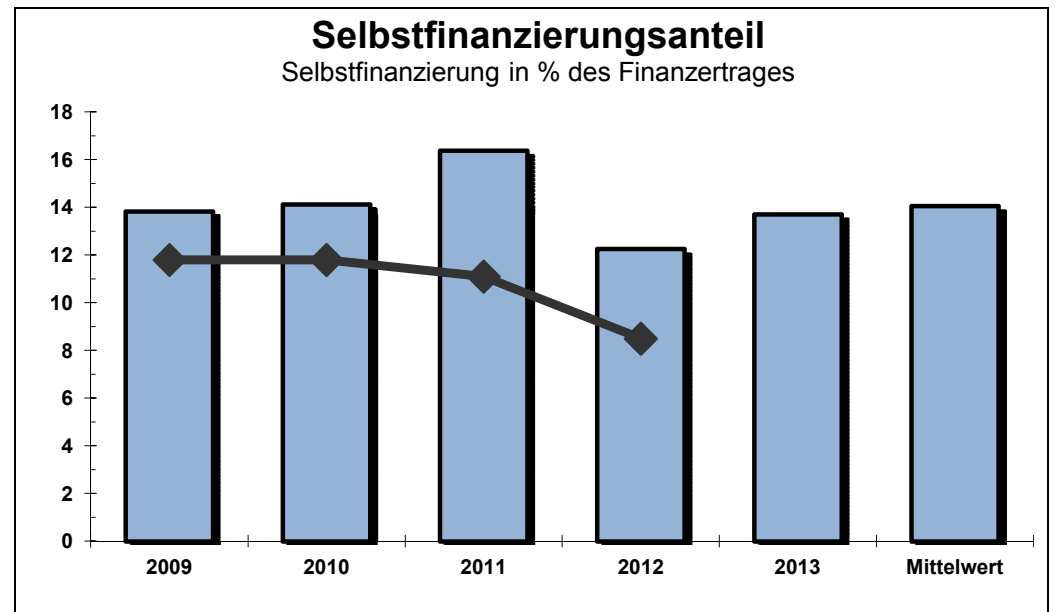
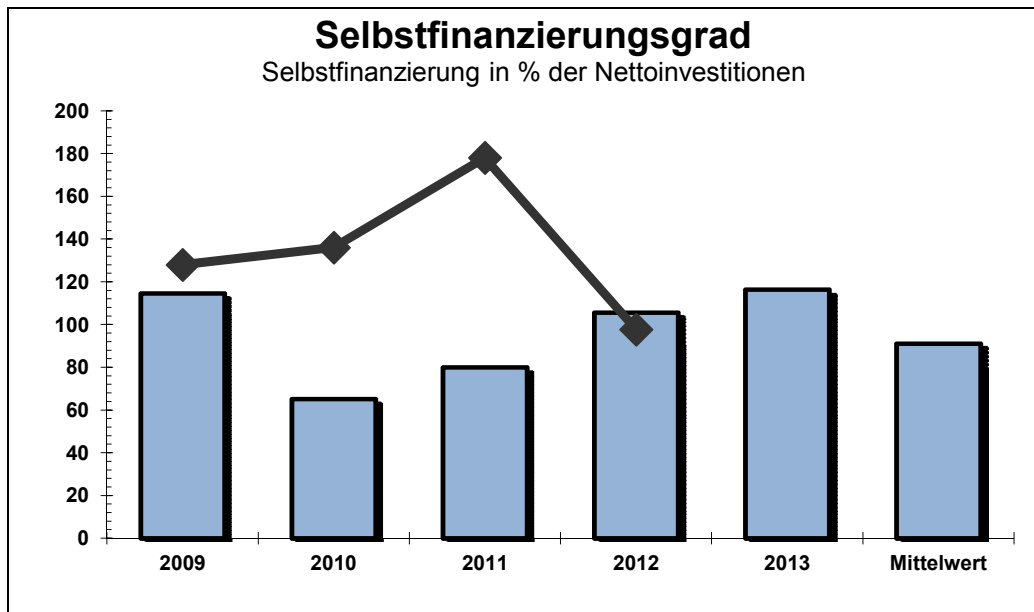
2009	2010	2011	2012	2013	Mittelwert
15.21	21.82	20.80	15.78	14.52	17.65

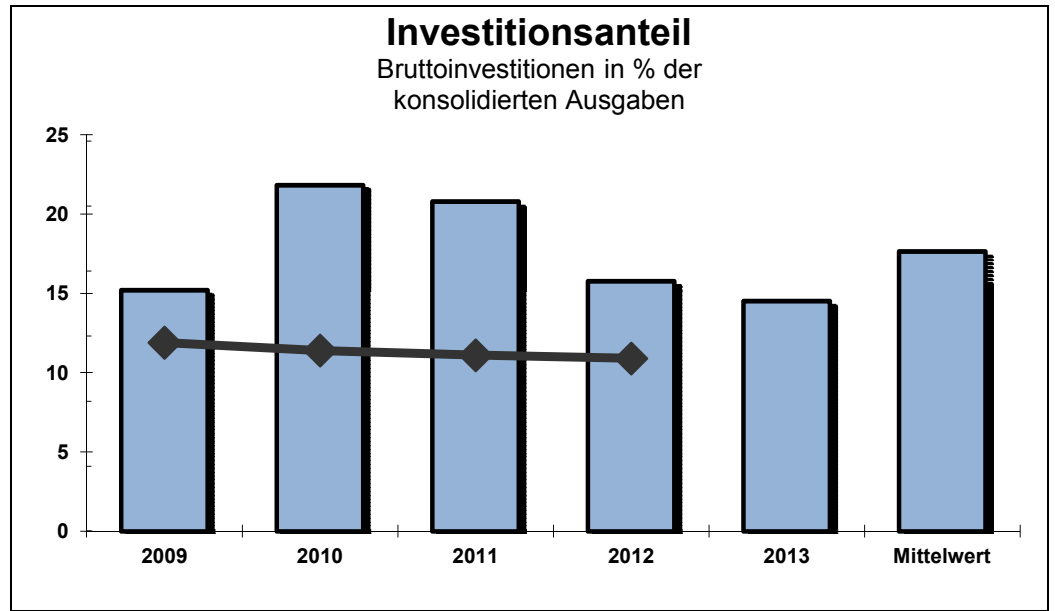
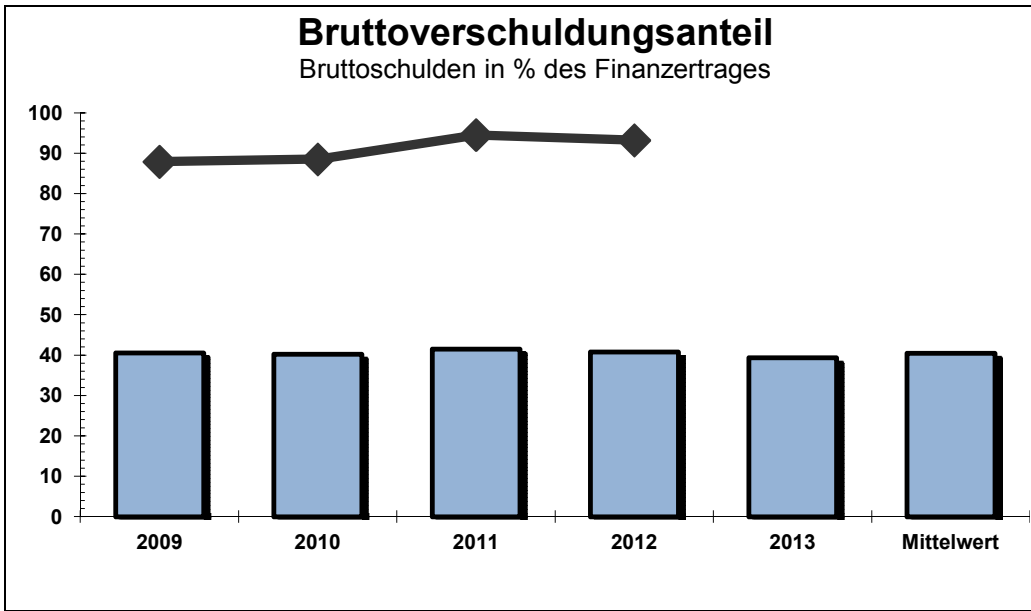
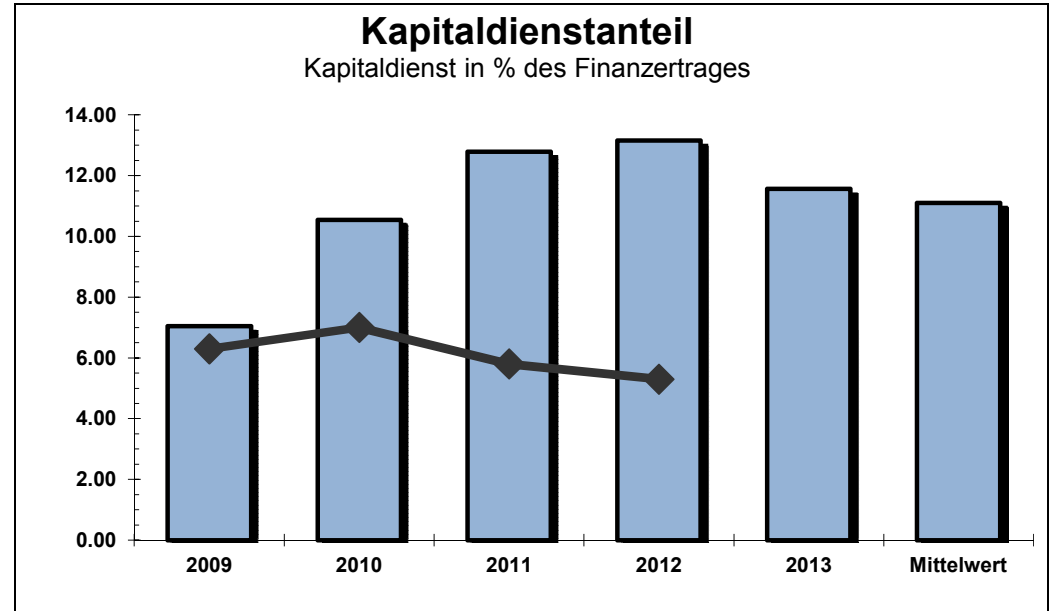
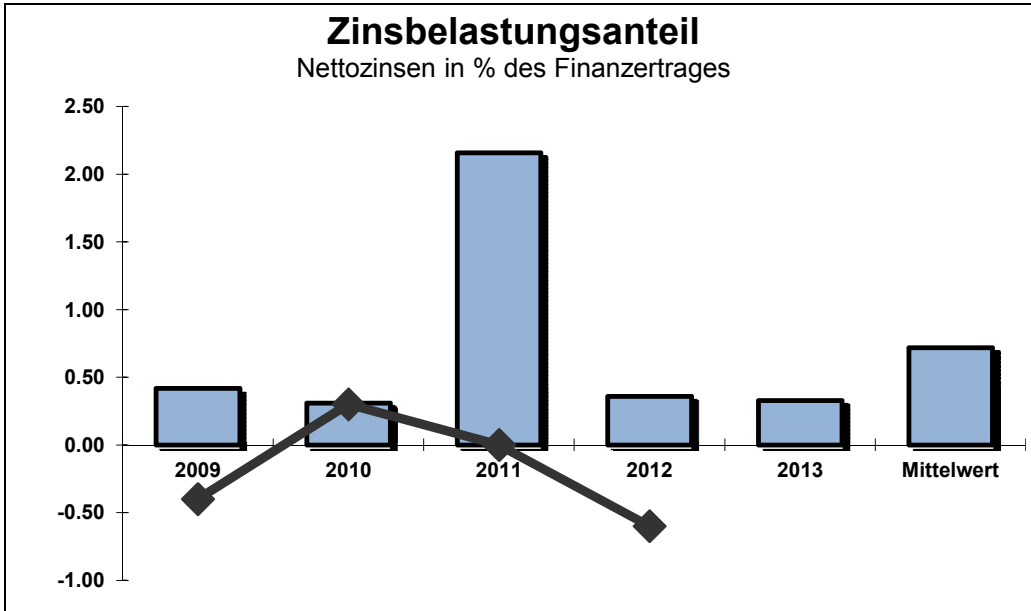
Die Bruttoinvestitionen werden in Prozent der konsolidierten Ausgaben dargestellt. Damit wird ersichtlich, wie hoch der Anteil der Bruttoinvestitionen an den konsolidierten Ausgaben ist. Die Kennzahl zeigt die Aktivität im Bereich der Investitionen und/oder die Zunahme der Nettoverschuldung, sie sagt jedoch alleine nichts über die finanzielle Situation der Gemeinde aus. Wie der Selbstfinanzierungsgrad kann auch diese Kennzahl von Jahr zu Jahr sehr stark schwanken, eine Beurteilung über mehrere Jahre ist deshalb wichtig und sinnvoll zusammen mit dem Selbstfinanzierungsanteil.

Richtwerte:	unter 10 %	schwach
	10 % - 20 %	mittel
	20 % - 30 %	stark
	über 30 %	sehr stark

Der Mittelwert der letzten fünf Jahre für unsere Gemeinde beträgt 17.65 %. Zum Vergleich: Der Mittelwert aller Berner Gemeinden für das Rechnungsjahr 2012 betrug 10.9 % (Quelle Bericht "Gemeindefinanzen 2012" des Amtes für Gemeinden und Raumordnung, Bern).

Es ist ein Wert zwischen 10 und 20 % anzustreben.





13 Finanzplanung

Der Gemeinderat hat den Finanzplan für die Periode 2014 – 2018 am 17. Oktober 2013 beschlossen. Er weist folgende Ergebnisse aus:

Finanzplan Einwohnergemeinde Seedorf

Version vom 25.08.2013

Tabelle 10: ERGEBNISSE DER FINANZPLANUNG

Beträge in 1'000 Fr.

	Basisjahr		Prognoseperiode					Total
	2012	2013	2014	2015	2016	2017	2018	
1. PROGNOSE LAUFENDE RECHNUNG								
a) Total Ertrag	13'996	15'417	14'930	14'961	14'875	14'055	14'340	88'577
b) Total Aufwand	14'423	16'192	15'423	15'475	15'246	14'339	14'510	91'186
c) HANDLUNGSSPIELRAUM LR	-427	-776	-494	-514	-371	-285	-170	-2'610
2. INVESTITIONEN UND ANLAGEN:								
a) NETTOINVESTITIONEN gem. Tab.7	1'468	1'957	2'799	3'608	2'945	1'566	3'466	später: 3'759
b) davon steuerfinanzierte Nettoinv. (Tab. 7)	1'105	347	629	1'376	1'183	1'214	2'839	3'759
c) ANLAGEN gem. Tab. 8	0	-20	0	328	220	200	200	-1'320
3. FINANZIERUNG INVESTITIONEN/ANLAG.								
a) neues Fremdkapital	-149	0	285	3'759	6'483	7'817	11'006	
b) bestehendes Fremdkapital	7'706	7'558	7'558	7'558	7'558	7'558	7'558	
c) TOTAL FREMDKAPITAL KUMULIERT	7'558	7'558	7'843	11'317	14'041	15'375	18'563	
4. PROGNOSE DER BELASTUNG:								
a) Abschreibungen, steuerfinanziert (Tab. 7)		35	94	222	37	87	97	571
b) Zinsen gem. Mittelfluss (Tab. 9)		-3	-1	30	101	177	232	536
c) Folgebetriebskosten/-erlöse		-100	0	0	0	0	0	-100
d) Total Investitionsfolgekosten		-69	93	252	138	263	329	1'007
e) Handlungsspielraum LR		-776	-494	-514	-371	-285	-170	-2'610
f) UNTER-/ÜBERDECKUNG	-163	-707	-587	-767	-509	-548	-499	-3'617
g) 1/10 Steuern	318	325	335	344	353	363	375	
h) Deckung in 1/10 Steuern		2.2	1.8	2.2	1.4	1.5	1.3	
5. SELBSTFINANZIERUNGSGRAD:								
a) Selbstfinanzierung	1'552	674	484	527	494	495	541	536
b) Selbstfinanzierungsgrad alle Nettoinvest.	106%	34%	17%	15%	17%	32%	16%	20%
c) Selbstfinanzierungsgrad steuerfinanz. Inv.		-54%	2%	-2%	-3%	-2%	1%	-3%

14 Antrag

Der Gemeinderat von Seedorf hat die vorliegende Jahresrechnung mit allen Bestandteilen an seiner Sitzung vom 10. April 2014 beschlossen und beantragt der Gemeindeversammlung:

- Genehmigung der Jahresrechnung 2013 mit einem Aufwandüberschuss von CHF 380'553.44.
- Kenntnisnahme der Nachkredite von CHF 2'905'185.40.

Seedorf, 10. April 2014

Einwohnergemeinderat Seedorf BE

Der Präsident

Der Sekretär

Die Finanzverwalterin

Hans Peter Heimberg

Yves Marti

Sonja Ziehli

15 Genehmigung

Die Gemeindeversammlung Seedorf hat die Jahresrechnung 2013 am 4. Juni 2014 gemäss dem vorstehenden Antrag des Gemeinderates genehmigt.

Seedorf, 4. Juni 2014

Einwohnergemeinderat Seedorf BE

Der Präsident

Der Sekretär

Hans Peter Heimberg

Yves Marti

ÜBERSICHT DER JAHRESRECHNUNG 2013

EINWOHNERGEMEINDE ERGEBNISSE	RECHNUNG 2013		VORANSCHLAG 2013		RECHNUNG 2012	
	AUFWAND	ERTRAG	AUFWAND	ERTRAG	AUFWAND	ERTRAG
ABSCHLUSS LAUFENDE RECHNUNG						
Total Aufwand	15'298'379.30		17'576'000.00		14'159'272.59	
Total Ertrag		14'917'825.86		17'052'100.00		13'995'988.47
Ertragsüberschuss						
Aufwandüberschuss		380'553.44		523'900.00		163'284.12
Total	15'298'379.30	15'298'379.30	17'576'000.00	17'576'000.00	14'159'272.59	14'159'272.59
ABSCHLUSS INVESTITIONSRECHNUNG						
a) Nettoinvestitionen						
Total Aktivierte Ausgaben	1'923'932.85		3'685'000.00		2'080'987.45	
Total Passivierte Einnahmen		378'199.05		165'000.00		612'816.30
Zunahme der Nettoinvestitionen		1'545'733.80		3'520'000.00		1'468'171.15
Total	1'923'932.85	1'923'932.85	3'685'000.00	3'685'000.00	2'080'987.45	2'080'987.45
b) Finanzierung						
Übernahme Zunahme der Nettoinvestitionen	1'545'733.80		3'520'000.00		1'468'171.15	
Ertragsüberschuss Laufende Rechnung						
Aufwandüberschuss Laufende Rechnung	380'553.44		523'900.00		163'284.12	
Abschreibungen Verwaltungsvermögen		1'706'234.80		2'951'000.00		895'832.15
Einlage in Spezialfinanzierung		1'562'431.03		923'300.00		1'177'515.92
Entnahme aus Spezialfinanzierung	1'088'604.85		2'640'800.00		358'214.75	
Finanzierungsüberschuss	253'773.74				83'678.05	
Finanzierungsfehlbetrag				2'810'400.00		
Total	3'268'665.83	3'268'665.83	6'684'700.00	6'684'700.00	2'073'348.07	2'073'348.07
c) Kapitalveränderung						
Übernahme Finanzierungsüberschuss		253'773.74				83'678.05
Übernahme Finanzierungsfehlbetrag			2'810'400.00			
Aktivierung der Investitionsausgaben		1'923'932.85		3'685'000.00		2'080'987.45
Passivierung der Investitionsausgaben	378'199.05		165'000.00		612'816.30	
Passivierung der Abschreibungen	1'706'234.80		2'951'000.00		895'832.15	
Einlage in Spezialfinanzierung	1'562'431.03		923'300.00		1'177'515.92	
Entnahme aus Spezialfinanzierung		1'088'604.85		2'640'800.00		358'214.75
Zunahme des Eigenkapitals						
Abnahme des Eigenkapitals		380'553.44		523'900.00		163'284.12
Total	3'646'864.88	3'646'864.88	6'849'700.00	6'849'700.00	2'686'164.37	2'686'164.37

FINANZIERUNGS AUSWEIS 2013

		MITTELVERWENDUNG	MITTELHERKUNFT
		Zunahme von Aktiven Abnahme von Passiven	Abnahme von Aktiven Zunahme von Passiven
	FINANZIERUNGSUEBERSCHUSS		253'773.74
	FINANZIERUNGSFEHLBETRAG		
100	Flüssige Mittel		1'395'048.04
101	Guthaben	962'650.68	
102	Anlagen	39'318.65	
103	Transitorische Aktiven		19'491.83
200	Laufende Verpflichtungen	627'863.48	
201	Kurzfristige Schulden		
202	Mittel- und langfristige Schulden		
203	Verpflicht. für Sonderrechnungen	22.60	
204	Rückstellungen	160'315.00	
205	Transitorische Passiven		121'856.80
	T O T A L	1'790'170.41	1'790'170.41

BESTANDESRECHNUNG 2013

KONTO	BEZEICHNUNG	BESTAND 01.01.2013	ZUWACHS	ABGANG	BESTAND 31.12.2013
	AKTIVEN	19'570'082.69	37'607'328.06	38'180'399.60	18'997'011.15
10	FINANZVERMÖGEN	12'023'063.49	35'683'393.21	36'095'963.75	11'610'492.95
100	Flüssige Mittel	3'532'495.92	13'145'163.77	14'540'211.81	2'137'447.88
101	Guthaben	4'000'260.02	20'253'521.87	19'290'871.19	4'962'910.70
102	Anlagen	4'392'595.95	2'206'487.80	2'167'169.15	4'431'914.60
103	Transitorische Aktiven	97'711.60	78'219.77	97'711.60	78'219.77
11	VERWALTUNGSVERMÖGEN	7'547'019.20	1'923'934.85	2'084'435.85	7'386'518.20
114	Sachgüter	6'190'029.00	1'489'891.85	1'892'989.85	5'786'931.00
115	Darlehen und Beteiligungen	82'490.20	252'000.00	5'003.00	329'487.20
116	Investitionsbeiträge	1'211'700.00	176'000.00	179'500.00	1'208'200.00
117	Übrige aktivierte Ausgaben	62'800.00	6'043.00	6'943.00	61'900.00
	PASSIVEN	19'570'082.69	17'223'611.48	17'796'683.02	18'997'011.15
20	FREMDKAPITAL	7'557'726.18	15'119'979.65	15'786'323.93	6'891'381.90
200	Laufende Verpflichtungen	1'557'827.28	14'774'313.70	15'402'177.18	929'963.80
202	Mittel- und langfristige Schulden	5'000'000.00			5'000'000.00
203	Verpflicht. für Sonderrechnungen	164'763.20	49'652.45	49'675.05	164'740.60
204	Rückstellungen	736'364.00	75'385.00	235'700.00	576'049.00
205	Transitorische Passiven	98'771.70	220'628.50	98'771.70	220'628.50
22	SPEZIALFINANZIERUNGEN	8'781'564.11	2'103'631.83	1'629'805.65	9'255'390.29
228	Verpflichtungen f/Spezialfinanzierungen	8'781'564.11	2'103'631.83	1'629'805.65	9'255'390.29
23	EIGENKAPITAL	3'230'792.40		380'553.44	2'850'238.96
239	Eigenkapital	3'230'792.40		380'553.44	2'850'238.96

LAUFENDE RECHNUNG 2013

KONTO	FUNKTIONALE GLIEDERUNG BEZEICHNUNG	RECHNUNG 2013		VORANSCHLAG 2013		RECHNUNG 2012	
		AUFWAND	ERTRAG	AUFWAND	ERTRAG	AUFWAND	ERTRAG
	LAUFENDE RECHNUNG	15'298'379.30	14'917'825.86	17'576'000.00	17'052'100.00	14'159'272.59	13'995'988.47
	AUFWANDÜBERSCHUSS		380'553.44		523'900.00		163'284.12
	ERTRAGSÜBERSCHUSS						
0	ALLGEMEINE VERWALTUNG	1'268'623.28	217'539.90	1'400'700.00	495'700.00	1'373'733.19	527'674.70
	NETTO AUFWAND		1'051'083.38		905'000.00		846'058.49
1	OEFFENTLICHE SICHERHEIT	315'756.40	261'569.65	324'300.00	266'900.00	326'216.60	283'660.80
	NETTO AUFWAND		54'186.75		57'400.00		42'555.80
2	BILDUNG	2'584'927.17	150'700.69	3'332'700.00	886'600.00	2'516'655.80	165'939.05
	NETTO AUFWAND		2'434'226.48		2'446'100.00		2'350'716.75
3	KULTUR UND FREIZEIT	315'065.75	192'683.65	330'600.00	200'700.00	330'269.80	208'932.55
	NETTO AUFWAND		122'382.10		129'900.00		121'337.25
4	GESUNDHEIT	15'001.25	4'980.00	20'500.00	4'500.00	13'542.40	3'908.00
	NETTO AUFWAND		10'021.25		16'000.00		9'634.40
5	SOZIALE WOHLFAHRT	2'124'761.40	264'414.40	2'267'100.00	117'100.00	2'398'234.10	12'373.20
	NETTO AUFWAND		1'860'347.00		2'150'000.00		2'385'860.90
6	VERKEHR	987'601.00	145'941.50	1'132'200.00	170'300.00	1'126'481.60	196'542.75
	NETTO AUFWAND		841'659.50		961'900.00		929'938.85
7	UMWELT UND RAUMORDNUNG	3'060'126.88	2'916'132.64	4'295'600.00	4'256'200.00	2'136'446.14	2'584'229.54
	NETTO AUFWAND		143'994.24		39'400.00		
	NETTO ERTRAG					447'783.40	
8	VOLKSWIRTSCHAFT	2'901'063.00	2'862'428.70	2'384'900.00	2'347'300.00	2'342'027.63	2'315'442.38
	NETTO AUFWAND		38'634.30		37'600.00		26'585.25
9	FINANZEN UND STEUERN	1'725'453.17	7'901'434.73	2'087'400.00	8'306'800.00	1'595'665.33	7'697'285.50
	NETTO ERTRAG	6'175'981.56		6'219'400.00		6'101'620.17	

LAUFENDE RECHNUNG 2013

KONTO	ARTENGLIEDERUNG BEZEICHNUNG	RECHNUNG 2013		VORANSCHLAG 2013		RECHNUNG 2012	
		AUFWAND	ERTRAG	AUFWAND	ERTRAG	AUFWAND	ERTRAG
	LAUFENDE RECHNUNG	15'298'379.30	14'917'825.86	17'576'000.00	17'052'100.00	14'159'272.59	13'995'988.47
3	AUFWAND	15'298'379.30		17'576'000.00		14'159'272.59	
30	Personalaufwand	1'910'124.75		1'953'600.00		1'882'118.20	
31	Sachaufwand	4'113'524.40		4'077'600.00		3'845'010.09	
32	Passivzinsen	134'163.20		139'100.00		143'144.40	
33	Abschreibungen	1'777'395.83		3'163'700.00		1'064'715.73	
35	Entschädigungen an Gemeinwesen	2'133'805.70		2'889'700.00		2'688'220.60	
36	Eigene Beiträge	2'964'070.24		3'272'900.00		2'379'850.25	
38	Einlagen in Spezialfinanzierungen	1'562'431.03		923'300.00		1'177'515.92	
39	Interne Verrechnungen	702'864.15		1'156'100.00		978'697.40	
4	ERTRAG		14'917'825.86		17'052'100.00		13'995'988.47
40	Steuern		6'329'910.15		6'581'500.00		6'279'573.20
41	Regalien und Konzessionen		22'222.35		11'300.00		19'413.40
42	Vermögenserträge		368'747.40		410'300.00		417'321.60
43	Entgelte		5'391'822.46		4'656'800.00		5'148'279.37
44	Anteile und Beiträge ohne Zweckbindung		649'573.00		668'500.00		684'585.45
45	Rückerstattungen von Gemeinwesen		50'896.70		813'500.00		81'879.55
46	Beiträge		313'184.80		113'300.00		28'023.75
48	Entnahmen aus Spezialfinanzierungen		1'088'604.85		2'640'800.00		358'214.75
49	Interne Verrechnungen		702'864.15		1'156'100.00		978'697.40

LAUFENDE RECHNUNG 2013

KONTO	ARTENGLIEDERUNG BEZEICHNUNG	RECHNUNG 2013		VORANSCHLAG 2013		RECHNUNG 2012	
		AUFWAND	ERTRAG	AUFWAND	ERTRAG	AUFWAND	ERTRAG
	LAUFENDE RECHNUNG	15'298'379.30	14'917'825.86	17'576'000.00	17'052'100.00	14'159'272.59	13'995'988.47
3	AUFWAND	15'298'379.30		17'576'000.00		14'159'272.59	
30	Personalaufwand	1'910'124.75		1'953'600.00		1'882'118.20	
300	Behörden, Kommissionen	165'488.90		193'900.00		174'841.20	
301	Löhne des Verw.- und Betriebspersonals	1'432'567.90		1'423'200.00		1'413'473.95	
302	Löhne der Lehrkräfte	1'069.25				6'512.00	
303	Sozialversicherungsbeiträge	118'234.10		123'500.00		120'805.30	
304	Personalversicherungsbeiträge	130'365.95		135'700.00		124'511.25	
305	Unfall- und Krankenversicherungsbeiträge	34'334.35		36'100.00		33'453.00	
306	Dienstkleider, Wohn- und Verpfl.zulage	1'848.65		1'300.00		1'206.70	
309	Übriger Personalaufwand	26'215.65		39'900.00		7'314.80	
31	Sachaufwand	4'113'524.40		4'077'600.00		3'845'010.09	
310	Büro- und Schulmaterialien, Drucksachen	188'568.03		203'700.00		194'396.60	
311	Anschaffung Mobilien, Maschinen, Fahrz.	91'457.95		115'000.00		102'477.85	
312	Wasser, Energie, Heizmaterialien	1'654'286.80		1'640'600.00		1'568'571.45	
313	Verbrauchsmaterialien	98'627.35		97'300.00		101'374.95	
314	Baulicher Unterhalt durch Dritte	798'151.55		823'500.00		666'108.10	
315	Übriger Unterhalt durch Dritte	62'878.05		76'700.00		61'820.95	
316	Mieten, Pachten, Benützungskosten	26'764.85		30'000.00		30'535.20	
317	Spesenentschädigungen	62'668.55		70'600.00		61'592.20	
318	Dienstleistungen, Honorare, allg. Aufw.	1'130'121.27		1'019'900.00		1'056'847.79	
319	Übriger Sachaufwand			300.00		1'285.00	
32	Passivzinsen	134'163.20		139'100.00		143'144.40	
321	Kurzfristige Schulden	21'839.35		24'700.00		26'033.55	
322	Mittel- und langfristige Schulden	111'500.00		112'700.00		116'290.00	
323	Sonderrechnungen	823.85		1'700.00		820.85	
33	Abschreibungen	1'777'395.83		3'163'700.00		1'064'715.73	
330	Finanzvermögen	71'161.03		212'700.00		168'883.58	
331	Harmonisierte Abschreibungen VV	1'476'418.90		1'624'500.00		895'832.15	

LAUFENDE RECHNUNG 2013

KONTO	ARTENGLIEDERUNG BEZEICHNUNG	RECHNUNG 2013		VORANSCHLAG 2013		RECHNUNG 2012	
		AUFWAND	ERTRAG	AUFWAND	ERTRAG	AUFWAND	ERTRAG
332	Übrige Abschreibungen VV	229'815.90		1'326'500.00			
35	Entschädigungen an Gemeinwesen	2'133'805.70		2'889'700.00		2'688'220.60	
351	Kanton	2'110'601.40		2'865'300.00		2'686'320.60	
352	Gemeinden	23'204.30		24'400.00		1'900.00	
36	Eigene Beiträge	2'964'070.24		3'272'900.00		2'379'850.25	
361	Kanton	1'169'814.65		1'184'800.00		941'076.00	
362	Gemeinden	1'509'509.64		1'632'900.00		1'125'829.30	
364	Gemischtwirtschaftliche Unternehmungen	25'154.25		28'600.00		27'297.30	
365	Private Institutionen	253'656.80		420'100.00		280'406.90	
366	Private Haushalte	5'934.90		6'500.00		5'240.75	
38	Einlagen in Spezialfinanzierungen	1'562'431.03		923'300.00		1'177'515.92	
380	Einlagen in Spezialfinanzierungen	1'562'431.03		923'300.00		1'177'515.92	
39	Interne Verrechnungen	702'864.15		1'156'100.00		978'697.40	
390	Verrechneter Aufwand	287'922.45		611'200.00		597'225.55	
391	Verrechnete Zinsen	42'304.35		128'900.00		39'774.65	
392	Verrechnete Abschreibungen	193'201.45		256'000.00		198'606.80	
395	Verrechneter Ertrag	179'435.90		160'000.00		143'090.40	

LAUFENDE RECHNUNG 2013

KONTO	ARTENGLIEDERUNG BEZEICHNUNG	RECHNUNG 2013		VORANSCHLAG 2013		RECHNUNG 2012	
		AUFWAND	ERTRAG	AUFWAND	ERTRAG	AUFWAND	ERTRAG
4	ERTRAG		14'917'825.86		17'052'100.00		13'995'988.47
40	Steuern		6'329'910.15		6'581'500.00		6'279'573.20
400	Einkommens- und Vermögenssteuern		5'341'801.70		5'701'400.00		5'557'134.55
401	Gewinn- und Kapitalsteuern		286'809.30		225'000.00		122'497.55
402	Liegenschaftssteuern		488'922.20		470'000.00		471'388.15
403	Vermögensgewinnsteuern		198'096.95		170'000.00		113'607.95
406	Besitz- und Aufwandsteuern		14'280.00		15'100.00		14'945.00
41	Regalien und Konzessionen		22'222.35		11'300.00		19'413.40
410	Erträge aus Regalien und Konzessionen		22'222.35		11'300.00		19'413.40
42	Vermögenserträge		368'747.40		410'300.00		417'321.60
421	Flüssige Mittel und Guthaben		31'586.90		48'000.00		42'636.45
422	Anlagen des Finanzvermögens		5'000.00		4'800.00		4'800.00
423	Liegenschaften des Finanzvermögens		213'373.00		214'000.00		217'089.00
424	Buchgewinne auf Anlagen des Finanzverm.		71'100.50		100'000.00		720.00
426	Beteiligungen des Verwaltungsvermögens		5'020.00		5'000.00		5'020.00
427	Liegenschaften des Verwaltungsvermögens		42'667.00		38'500.00		40'237.95
428	Einnahmeüberschuss Investitionsrechnung						106'818.20
43	Entgelte		5'391'822.46		4'656'800.00		5'148'279.37
430	Ersatzabgaben		169'115.35		190'000.00		181'618.90
431	Gebühren für Amtshandlungen		82'539.20		75'200.00		91'256.05
434	Benützungsgebühren und Dienstleistungen		1'365'236.09		1'262'900.00		1'242'006.50
435	Übrige Verkaufserlöse		3'503'160.89		2'908'200.00		2'848'197.62
436	Rückerstattungen		151'342.05		119'000.00		203'934.05
437	Bussen						50.00
438	Eigenleistungen für Investitionen				1'500.00		2'760.00
439	Übrige Entgelte		120'428.88		100'000.00		578'456.25
44	Anteile und Beiträge ohne Zweckbindung		649'573.00		668'500.00		684'585.45
441	Anteile an Kantonseinnahmen		336.00		10'000.00		6'653.45
444	Leistungen aus dem Finanzausgleich		649'237.00		658'500.00		677'932.00

LAUFENDE RECHNUNG 2013

KONTO	ARTENGLIEDERUNG BEZEICHNUNG	RECHNUNG 2013		VORANSCHLAG 2013		RECHNUNG 2012	
		AUFWAND	ERTRAG	AUFWAND	ERTRAG	AUFWAND	ERTRAG
45	Rückerstattungen von Gemeinwesen		50'896.70		813'500.00		81'879.55
451	Kanton		42'642.40		813'500.00		76'646.85
452	Gemeinden		8'254.30				5'232.70
46	Beiträge		313'184.80		113'300.00		28'023.75
461	Kanton		61'184.80		113'300.00		28'023.75
462	Gemeinden		252'000.00				
48	Entnahmen aus Spezialfinanzierungen		1'088'604.85		2'640'800.00		358'214.75
480	Entnahmen aus Spezialfinanzierungen		1'088'604.85		2'640'800.00		358'214.75
49	Interne Verrechnungen		702'864.15		1'156'100.00		978'697.40
490	Verrechneter Aufwand		287'922.45		611'200.00		597'225.55
491	Verrechnete Zinsen		42'304.35		128'900.00		39'774.65
492	Verrechnete Abschreibungen		193'201.45		256'000.00		198'606.80
495	Verrechneter Ertrag		179'435.90		160'000.00		143'090.40

INVESTITIONSRECHNUNG 2013

KONTO	FUNKTIONALE GLIEDERUNG BEZEICHNUNG	RECHNUNG 2013		VORANSCHLAG 2013		RECHNUNG 2012	
		AUSGABEN	EINNAHMEN	AUSGABEN	EINNAHMEN	AUSGABEN	EINNAHMEN
	INVESTITIONSRECHNUNG	2'291'234.45	745'500.65	3'983'000.00	463'000.00	2'370'440.30	902'269.15
	ZUNAHME DER NETTOINVESTITIONEN		1'545'733.80		3'520'000.00		1'468'171.15
0	ALLGEMEINE VERWALTUNG	27'676.55	5'255.55	25'000.00		223'920.60	24'000.00
	NETTO AUSGABEN		22'421.00		25'000.00		199'920.60
1	ÖFFENTLICHE SICHERHEIT		19'261.00				
	NETTO EINNAHMEN	19'261.00					
2	BILDUNG	8'790.50		65'000.00		116'357.05	
	NETTO AUSGABEN		8'790.50		65'000.00		116'357.05
3	KULTUR UND FREIZEIT	95'237.80	49'257.35	91'000.00	5'000.00	59'778.10	32'070.00
	NETTO AUSGABEN		45'980.45		86'000.00		27'708.10
5	SOZIALE WOHLFAHRT	252'000.00		36'000.00			
	NETTO AUSGABEN		252'000.00		36'000.00		
6	VERKEHR	103'347.30	25'573.10	266'000.00		533'176.20	
	NETTO AUSGABEN		77'774.20		266'000.00		533'176.20
7	UMWELT UND RAUMORDNUNG	1'200'453.90	101'200.00	2'417'000.00	120'000.00	872'218.70	550'507.20
	NETTO AUSGABEN		1'099'253.90		2'297'000.00		321'711.50
8	VOLKSWIRTSCHAFT	236'426.80	177'652.05	785'000.00	40'000.00	382'355.00	113'057.30
	NETTO AUSGABEN		58'774.75		745'000.00		269'297.70
9	FINANZVERMÖGEN	367'301.60	367'301.60	298'000.00	298'000.00	182'634.65	182'634.65

INVESTITIONSRESRECHNUNG 2013

KONTO	ARTENGLIEDERUNG BEZEICHNUNG	RECHNUNG 2013		VORANSCHLAG 2013		RECHNUNG 2012	
		AUSGABEN	EINNAHMEN	AUSGABEN	EINNAHMEN	AUSGABEN	EINNAHMEN
	INVESTITIONSRECHNUNG	2'669'433.50	2'669'433.50	4'148'000.00	4'148'000.00	2'983'256.60	2'983'256.60
5	AUSGABEN	2'669'433.50		4'148'000.00		2'983'256.60	
50	Sachgüter	1'546'974.00		3'565'000.00		1'991'016.95	
52	Darlehen und Beteiligungen	252'000.00					
56	Eigene Beiträge	303'177.45		278'000.00		257'845.15	
58	Übrige zu aktivierende Ausgaben	6'043.00				14'040.00	
59	Passivierte Einnahmen	561'239.05		305'000.00		720'354.50	
6	EINNAHMEN		2'669'433.50		4'148'000.00		2'983'256.60
60	Abgang von Sachgütern		183'040.00		140'000.00		720.00
61	Nutzungsabgaben und Vorteilsentgelte		271'198.35		165'000.00		422'076.00
62	Rückzahlungen Darlehen und Beteiligungen		5'000.00				
63	Rückerstattungen für Sachgüter						2'100.00
66	Beiträge für eigene Rechnung		102'000.70				295'458.50
69	Aktivierungen		2'108'194.45		3'843'000.00		2'262'902.10

INVESTITIONSRECHNUNG 2013

KONTO	ARTENGLIEDERUNG BEZEICHNUNG	RECHNUNG 2013		VORANSCHLAG 2013		RECHNUNG 2012	
		AUSGABEN	EINNAHMEN	AUSGABEN	EINNAHMEN	AUSGABEN	EINNAHMEN
	INVESTITIONSRECHNUNG	2'669'433.50	2'669'433.50	4'148'000.00	4'148'000.00	2'983'256.60	2'983'256.60
5	AUSGABEN	2'669'433.50		4'148'000.00		2'983'256.60	
50	Sachgüter	1'546'974.00		3'565'000.00		1'991'016.95	
501	Tiefbauten	1'370'978.75		3'297'000.00		1'310'757.55	
503	Hochbauten	105'995.25		248'000.00		547'211.90	
506	Möbilien, Maschinen, Fahrzeuge					133'047.50	
509	Übrige Sachgüter	70'000.00		20'000.00			
52	Darlehen und Beteiligungen	252'000.00					
524	Gemischtwirtschaftliche Unternehmungen	252'000.00					
56	Eigene Beiträge	303'177.45		278'000.00		257'845.15	
562	Gemeinden	303'177.45		242'000.00		257'845.15	
565	Private Institutionen			36'000.00			
58	Übrige zu aktivierende Ausgaben	6'043.00				14'040.00	
581	Raumplanung	6'043.00				14'040.00	
59	Passivierte Einnahmen	561'239.05		305'000.00		720'354.50	
590	Passivierte Einnahmen	378'199.05		165'000.00		612'816.30	
592	Uebertrag Einnahmeüberschuss in LR					106'818.20	
595	Übertrag Abgänge Liegenschaften Finanzv.	183'040.00		140'000.00		720.00	

INVESTITIONSRECHNUNG 2013

KONTO	ARTENGLIEDERUNG BEZEICHNUNG	RECHNUNG 2013		VORANSCHLAG 2013		RECHNUNG 2012	
		AUSGABEN	EINNAHMEN	AUSGABEN	EINNAHMEN	AUSGABEN	EINNAHMEN
6	EINNAHMEN		2'669'433.50		4'148'000.00		2'983'256.60
60	Abgang von Sachgütern		183'040.00		140'000.00		720.00
600	Grundstücke		183'040.00		140'000.00		720.00
61	Nutzungsabgaben und Vorteilsentgelte		271'198.35		165'000.00		422'076.00
610	Beiträge Dritter für eigene Rechnung		271'198.35		165'000.00		422'076.00
62	Rückzahlungen Darlehen und Beteiligungen		5'000.00				
624	Gemischtwirtschaftliche Unternehmungen		5'000.00				
63	Rückerstattungen für Sachgüter						2'100.00
631	Tiefbauten						2'100.00
66	Beiträge für eigene Rechnung		102'000.70				295'458.50
661	Kanton		101'745.15				295'458.50
662	Gemeinden		255.55				
69	Aktivierungen		2'108'194.45		3'843'000.00		2'262'902.10
690	Aktivierte Ausgaben		1'923'932.85		3'685'000.00		2'080'987.45
695	Übertrag Zugänge Liegenschaften Finanzv.		184'261.60		158'000.00		181'914.65

ABSCHREIBUNGSTABELLE 2013

		Buchwert 01.01.2013	Zuwachs	Abgang	Buchwert 31.12.2013 vor Abschreibungen	harmonisierte Abschreibungen 2013	Satz	übrige Abschrei- bungen Art 332	Buchwert 31.12.2013
11	Total Verwaltungsvermögen	7'547'019.20	1'923'934.85	378'201.05	9'092'753.00	1'476'418.90	16.24	229'815.90	7'386'518.20
11	Abzuschreibendes VV StH	5'679'427.00	361'202.15	110'480.70	5'930'148.45	595'819.45	10.05	0.00	5'334'329.00
114	Sachgüter	4'404'927.00	179'159.15	65'291.00	4'518'795.15	454'566.15	10.06	0.00	4'064'229.00
1140	Grundstücke	400.00	1.00	1.00	400.00	398.00	99.50		2.00
1141	Tiefbauten	1'714'301.00	106'591.75	65'033.45	1'755'859.30	152'458.30	8.68		1'603'401.00
1143	Hochbauten	2'364'808.00	72'566.40	256.55	2'437'117.85	220'309.85	9.04		2'216'808.00
1145	Waldungen	18.00			18.00		0.00		18.00
1146	Mobilien, Maschinen, Fahrzeuge	325'400.00			325'400.00	81'400.00	25.02		244'000.00
116	Investitionsbeiträge	1'211'700.00	176'000.00	45'189.70	1'342'510.30	134'310.30	10.00	0.00	1'208'200.00
1161	Kanton	207'400.00		19'261.00	188'139.00	18'839.00	10.01		169'300.00
1162	Gemeinden	944'600.00	176'000.00		1'120'600.00	112'000.00	9.99		1'008'600.00
1165	Private Institutionen	59'700.00		25'928.70	33'771.30	3'471.30	10.28		30'300.00
117	Übrige zu aktivierende Aufgaben	62'800.00	6'043.00	0.00	68'843.00	6'943.00	10.09	0.00	61'900.00
1171	Raumplanung	62'800.00	6'043.00		68'843.00	6'943.00	10.09		61'900.00
11	Abzuschreibendes VV SF	1'785'102.00	1'310'732.70	262'720.35	2'833'114.35	880'599.45	31.08	229'812.90	1'722'702.00
	Abfallentsorgung	33'000.00	0.00	0.00	33'000.00	3'300.00	10.00	0.00	29'700.00
1141.07	Kompostplätze MZH + Chüsseberg	29'500.00			29'500.00	2'300.00	7.80		27'200.00
1146.03	Mobilien, Maschinen, Fahrzeuge	3'500.00			3'500.00	1'000.00	28.57		2'500.00
	Abwasserentsorgung	1.00	462'625.75	42'600.00	420'026.75	292'399.00	69.61	127'626.75	1.00
1141.29	Abwasserentsorgung	1.00	462'625.75	42'600.00	420'026.75	292'399.00	69.61	127'626.75	1.00
	Antennen- und Kabelanlage	24'900.00	95'237.80	49'257.35	70'880.45	7'080.45	9.99	0.00	63'800.00
1141.49	TV-Verteilnetz	24'900.00	95'237.80	49'257.35	70'880.45	7'080.45	9.99		63'800.00
	Wasserversorgung	1.00	555'785.15	58'600.00	497'186.15	394'999.00	79.45	102'186.15	1.00
1141.50	Wasserversorgung	1.00	555'785.15	58'600.00	497'186.15	394'999.00	79.45	102'186.15	1.00
	Elektrizitätsversorgung	1'727'200.00	197'084.00	112'263.00	1'812'021.00	182'821.00	10.09	0.00	1'629'200.00
1141.79	Elektrizitätsversorgung	1'604'000.00	197'084.00	112'263.00	1'688'821.00	152'021.00	9.00		1'536'800.00
1146.06	Ablesesystem/Strommarktliberalisierung	123'200.00			123'200.00	30'800.00	25.00		92'400.00
11	Darlehen und Beteiligungen	82'490.20	252'000.00	5'000.00	329'490.20	0.00	0.00	3.00	329'487.20
115	Darlehen und Beteiligungen	82'490.20	252'000.00	5'000.00	329'490.20	0.00	0.00	3.00	329'487.20
1154.ff	Gemischtwirtschaftliche Unternehmungen	5'004.00		5'000.00	4.00	0.00	0.00	2.00	2.00
1154.01	Seelandheim AG Worben	1.00	252'000.00	0.00	252'001.00	0.00	0.00	1.00	252'000.00
1154.05	Aktien Müve Biel-Seeland AG	59'285.20			59'285.20	0.00	0.00		59'285.20
1154.08	Aktien Youtility	18'200.00			18'200.00	0.00	0.00		18'200.00

VERPFLICHTUNGSKREDITKONTROLLE 2013

Kreditbeschluss		Kredit	Konto	Objektbezeichnung	Kumulierte Ausgaben 31.12.2012	Investitions- ausgaben 2013	Kumulierte Ausgaben 31.12.2013	Kumulierte Einnahmen 31.12.2012	Investitions- einnahmen 2013	Kumulierte Einnahmen 31.12.2013	Saldo * Kredit ./. Ausgaben	Abrech- nungs- datum
Datum	Organ											
06.06.2012	GV	212'000	090.503.03	Altes Gemeindehaus, Innenrenovation	192'400.25	8'068.15	200'468.40	0.00		0.00	11'531.60	
11.04.2013	GR	25'000	090.503.04	Vorprojekt Liegenschaftskonzept	0.00	0.00	0.00	0.00		0.00	25'000.00	20.02.2014
26.04.2012	GR	45'000	090.503.05	Bancomatprojekt	20'099.40	19'608.40	39'707.80	0.00	255.55	255.55	5'292.20	20.02.2014
29.11.2012	GR	21'500	217.503.08	SH Wiler, Sanierung Wohnung Münger	12'051.65	8'790.50	20'842.15	0.00		0.00	657.85	
Wiederkehrende Investitionen			321.501.10	Kabelverteilstreckung allgemein	97'480.60	0.00	97'480.60	0.00		0.00		17.10.2013
24.02.2012	GR	31'000	321.501.11	Planung Ausbau neuer Standard Kabelnetz Glasfaser	6'000.00	0.00	6'000.00	0.00		0.00	25'000.00	
n.V.	GR	25'000	321.501.12	Vorsorgearbeiten TV Rohranlage+Kabinen	13'940.50	0.00	13'940.50	0.00		0.00	11'059.50	
24.02.2012	GR	31'707	321.501.15	TV-Ausbau Lobsigen Glasfaser	0.00	24'009.30	24'009.30	0.00		0.00	7'697.25	
15.08.2013	GR	75'600	321.509.02	Analog aus	0.00	70'000.00	70'000.00	0.00		0.00	5'600.00	15.08.2013
13.12.2007	GV	347'000	620.501.39	Belag Försterweg inkl. LS Schori	34'546.00	3'097.00	37'643.00	0.00		0.00	309'357.00	
28.11.2013	GR	46'000	620.501.46	Strassensanierungen 2013	0.00	45'997.80	45'997.80	0.00		0.00	2.20	28.11.2013
20.09.2012	GR	86'000	620.501.54	Stützmauer Schaufelberger	58'232.30	16'011.55	74'243.85	0.00	25'573.10	25'573.10	11'756.15	28.11.2013
12.07.2012	GR	43'325	620.501.57	Frostschäden 2012	43'329.55	0.00	43'329.55	0.00		0.00	-4.40	28.11.2013
16.08.2012	GR	47'000	620.503.01	Schopfanbau AZG Baggwil	11'350.20	36'098.35	47'448.55	0.00		0.00	-448.55	20.02.2014
Wiederkehrende Investitionen			700.501.01	Hydranten-/Netzerneruerungen Werterhalt	336'630.45	0.00	336'630.45	0.00		0.00		17.10.2013
04.06.2014	GV	471'000	321.501.01 700.501.02 710.501.43 860.501.01	Erschliessung Überbauung Dorfzentrum	0.00	0.00 0.00 0.00	0.00	0.00		0.00	471'000.00	
05.12.2012	GV	720'000	700.501.51	Pumpwerk Ried, 220 m3	3'640.00	437'450.00	441'090.00	0.00		0.00	278'910.00	
Wiederkehrende Investitionen			700.501.52	Wassermesser, Ersatz	234'640.15	0.00	234'640.15	0.00		0.00		17.10.2013
04.06.2014	GV	312'000	321.501.13 700.501.53 710.501.12 860.501.78	Erschliessung Baugebiet Riedweg/Häberlimatte Baggwil	0.00	0.00 0.00 0.00	0.00	0.00		0.00	312'000.00	
06.06.2012	GV	340'000	700.501.55	Wasserleitung Ried-Baggwil	195'957.85	111'320.05	307'277.90	0.00	3'000.00	3'000.00	32'722.10	04.06.2014
24.02.2012	GR	28'000	700.501.57	Wasserleitung Graben Baggwil	0.00	0.00	0.00	0.00		0.00	28'000.00	
06.09.2012	GR	18'000	700.501.58	Schieber; Bestandesaufnahme, orten und freilegen, mech. öffnen	15'772.50	0.00	15'772.50	0.00		0.00	2'227.50	
06.09.2012	GR	28'000	700.501.59	Hydranten-Kontrollwartung, Bestandesaufn.	12'502.00	8'713.00	21'215.00	0.00		0.00	6'785.00	
02.05.2013	GR	32'000	700.501.60	Ausbau Steuerung Reservoir Hasli	0.00	0.00	0.00	0.00		0.00	32'000.00	
05.12.2012	GV	930'000	321.501.14 620.501.60 710.501.20 860.501.87	Erschliessung / Sanierung Rättli, Aspi (Kabelanlage, Strassenbeleuchtung, Abwasser, EV)	22'680.00	1'228.50 2'142.60 335'448.30 6'709.50	368'208.90	0.00		0.00	561'791.10	
04.06.2014	GV	680'000	700.501.23 710.501.40 860.501.88	Sanierung Werkleitungen Bernstrasse 1. Etappe	0.00	0.00 0.00 0.00	0.00	0.00		0.00	680'000.00	

VERPFLICHTUNGSKREDITKONTROLLE 2013

Kreditbeschluss		Kredit	Konto	Objektbezeichnung	Kumulierte Ausgaben 31.12.2012	Investitions- ausgaben 2013	Kumulierte Ausgaben 31.12.2013	Kumulierte Einnahmen 31.12.2012	Investitions- einnahmen 2013	Kumulierte Einnahmen 31.12.2013	Saldo * Kredit ./. Ausgaben	Abrech- nungs- datum
Datum	Organ											
04.12.2013	GV	464'000	321.501.03 620.501.45 700.501.22 710.501.42 860.501.53	Erschliessung ZPP Wiler	0.00	0.00 0.00 0.00 0.00	0.00	0.00		0.00	464'000.00	
22.06.2011	GV	170'000	710.562.02	RÜBE Aspi, Sanierung für Abtretung	34'716.85	127'177.45	161'894.30	0.00		0.00	8'105.70	
06.06.2012	GV	453'600	720.318.03	Abfuhrkosten - Grüngutentsorgung	0.00	69'400.00	69'400.00	0.00		0.00	384'200.00	
28.05.1986	GV	jährlich	750.562.01	Investitionsbeiträge Lyssbachverband	781'000.00	44'000.00	825'000.00	0.00		0.00		
08.02.2009	UA	1'210'000	750.562.02	Investitionsbeitr Hochwasserschutz Lyss	792'000.00	132'000.00	924'000.00	0.00		0.00	286'000.00	
20.09.2007	GR	60'000	790.581.01	Ortsplanungsrevision	78'738.05	6'043.00	84'781.05	0.00		0.00	-24'781.05	
17.01.2013	GR	40'000	813.501.01	Waldwegprojekt Seienberg	0.00	39'342.80	39'342.80	0.00	39'460.35	39'460.35	657.20	16.01.2014
Wiederkehrende Investitionen			860.501.06	Neuanschlüsse und Erschliessungskosten	263'165.10	-1'714.00	261'451.10	0.00		0.00		17.10.2013
13.12.2013	GR	90'000	321.501.02 700.501.20 710.501.11 860.501.56	Neuerschliessung Bauland Rättlifeld	0.00	0.00 0.00 0.00 900.00	900.00	0.00		0.00	89'100.00	
22.06.2011	GV	230'000	860.501.57	TS Grissenberg, Rohr- und Kabelanlage	110'196.10	75'389.70	185'585.80	0.00		0.00	44'414.20	04.12.2013
06.02.2014	GR	257'000	860.501.58	Neue TS Hasli	0.00	15'305.00	15'305.00	0.00		0.00	241'695.00	
06.06.2012	GV	278'600	321.501.16 620.501.58 860.501.81	Ausbau MS-Anlage TS Niggidei (Kabelanlage, Strassenbeleuchtung, EV)	0.00	0.00 0.00 15'398.50	15'398.50	0.00		0.00	263'201.50	
06.09.2012	GR	83'000	860.501.83	MS Stücki, Einbau digitaler Schutzrelais	0.00	84'980.15	84'980.15	0.00		0.00	-1'980.15	
05.12.2012	GV	269'000	860.501.84	Ersatz TS Holternacker, MS Lobsigen, Einbau von Kurzschlussanzeigern	0.00	0.00	0.00	0.00		0.00	269'000.00	
17.10.2013	GR	314'000	860.501.89	Neue TS Rättli	2'260.00	115.15	2'375.15	0.00		0.00	311'624.85	
22.06.2011	GV	300'000	942.501.04	Erschliessung Hohmattweg	168'694.15	150'831.75	319'525.90	544'040.00	183'040.00	727'080.00	-19'525.90	
06.06.2012	GV	240'000	942.503.03	Postgebäude; Sanierung Küchen, Bäder	140'468.75	33'429.85	173'898.60	0.00		0.00	66'101.40	

GR(g) = Kredit wurde als gebundene Ausgabe beschlossen

* In den mehrwertsteuerpflichtigen Funktionen (321, 700, 710, 720, 860) werden die Ausgaben und Einnahmen in dieser Tabelle exklusive Mehrwertsteuer dargestellt. Da der Kredit inklusive Mehrwertsteuer beschlossen wurde, muss die Mehrwertsteuer beim Saldo noch berücksichtigt, das heisst abgezogen werden. Somit stimmt der Saldo auch nicht mit der Kreditabrechnung überein.

VERPFLICHTUNGSKREDITKONTROLLE 2013

alte Projekte

Kreditbeschluss		Kredit	Konto	Objektbezeichnung	Kumulierte Ausgaben 31.12.2012	Investitions- ausgaben 2013	Kumulierte Ausgaben 31.12.2013	Kumulierte Einnahmen 01.01.2012	Investitions- einnahmen 2013	Kumulierte Einnahmen 31.12.2013	Saldo * Kredit ./. Ausgaben	Abrech- nungs- datum
Datum	Organ											
27.10.2000	GR (g)	182'000	100.561.01	Kantonsbeiträge amtliche Vermessung Los 5	162'110.40	0.00	162'110.40	0.00	19'261.00	19'261.00	19'889.60	04.07.2013
17.03.1998	GV	107'000	800.565.01	Landumlegung/Neuvermessung Frieswil	148'503.65	0.00	148'503.65	0.00	25'928.70	25'928.70	-15'574.95	04.12.2013

GR(g) Kredit wurde als gebundene Ausgabe beschlossen

* In den mehrwertsteuerpflichtigen Funktionen (321, 700, 710, 720, 860) werden die Ausgaben in dieser Tabelle exklusive Mehrwertsteuer dargestellt.
Da der Kredit inklusive Mehrwertsteuer beschlossen wurde, muss die Mehrwertsteuer beim Saldo noch berücksichtigt, das heisst abgezogen werden.
Somit stimmt der Saldo auch nicht mit der Kreditabrechnung überein.

NACHKREDITABELLE 2013

In der Liste sind Beträge von über CHF 3'000 enthalten

Konto	Bezeichnung	Rechnung	Voranschlag	Über- schreitung	Nachkredit			Datum	Begründung
					gebunden	Kompetenz GR	Kompetenz GV		
	Total			2'905'185.40	811'768.65	2'093'416.75	0.00		
012	Exekutive								
012.309.00	Übriger Personalaufwand	5'156.40	2'000	3'156.40		3'156.40		10.04.14	GRB: Mehraufwand Kurse und Tagungen
029	Allgemeine Verwaltung								
029.318.02	Honorare Dritter	66'910.60	8'000.00	58'910.60		58'910.60		11.04.13	GRB: CHF 69'032 Zaugg-Baudienstleistungen
029.318.03	EDV, Kosten DLZ, Lizenzen usw.	121'425.75	95'000.00	26'425.75		26'425.75		14.03.13	GRB: CHF 800 Erweiterung Intranet
								11.04.13	GRB: CHF 2'450 2 zusätzliche Axioma-Lizenzen
								13.06.13	GRB: CHF 1'698 11 Lizenzen PDF-Factory PRO
								04.07.13	GRB: CHF 4'000 Einführung Elektronische Einwohner-Meldeprozesse
								17.10.13	GRB: CHF 3'809 Implementierung Mahnungen mit hkforms
								14.11.13	GRB: CHF 9'720 Zusätzliches DL-Abo
								14.11.13	GRB: CHF 300 Update Finanzplanungsmodell
029.351.01	Gebühren Steuerverwaltung	50'182.50	45'800.00	4'382.50	4'382.50			10.04.14	GRB: CHF 3'900 Höhere Gebühren für Updates und Rechenzentrum
								10.04.14	GRB: CHF 8'474 Höhere Gebühren Steuerverwaltung
090	Verwaltungliegenschaften								
090.301.00	Besoldungen	29'156.55	14'100.00	15'056.55		15'056.55		10.04.14	GRB: Neue Zuteilung auf Funktionen
090.312.00	Wasser, Energie, Heizmaterial	27'184.90	23'500.00	3'684.90		3'684.90		10.04.14	GRB: Höhere Strom- und Wasserkosten
090.314.01	Unterhalt Verwaltungsgebäude	8'253.00	4'200.00	4'053.00		4'053.00		20.02.14	GRB: CHF 2'376 Erstellung GEAK-Plus
								10.04.14	GRB: CHF 2'800 Formulare Feuerungskontrolle
101	Übrige Rechtspflege								
101.318.03	Gebühren Bauwesen	20'332.70	10'000.00	10'332.70		10'332.70		10.04.14	GRB: Mehr Baugesuche
151	Militär								
151.318.00	Entlassungsfeier, Honorare usw.	36'475.30	1'000.00	35'475.30		35'475.30		10.04.14	GRB: CHF 35'852 Voruntersuchung Schiessanlagen
214	Musikschulen								
214.365.00	Beiträge an Musikschulen	73'437.05	69'000.00	4'437.05		4'437.05		10.04.14	GRB: Höhere Beiträge Musikschule Aarberg
217	Schulliegenschaften								
217.301.01	Besoldungen Abwarte Schulhäuser	204'026.05	196'000.00	8'026.05		8'026.05		10.04.14	GRB: Neue Zuteilung auf Funktionen
217.301.02	Besoldungen Abwarte Mehrzweckhalle	106'612.95	90'400.00	16'212.95		16'212.95		10.04.14	GRB: Neue Zuteilung auf Funktionen
217.312.00	Wasser, Energie, Heizmaterial	97'567.95	80'000.00	17'567.95		17'567.95		10.04.14	GRB: Mehrkosten Holzschnitzel MZH
217.314.01	Baulicher Unterhalt Schulhäuser	103'737.15	92'600.00	11'137.15		11'137.15		20.02.14	GRB: CHF 19'008 Erstellung GEAK-Plus

NACHKREDITABELLE 2013

In der Liste sind Beträge von über CHF 3'000 enthalten

Konto	Bezeichnung	Rechnung	Voranschlag	Über- schreitung	Nachkredit			Datum	Begründung
					gebunden	Kompetenz GR	Kompetenz GV		
217.314.02	Baulicher Unterhalt Mehrzweckhalle	60'002.10	51'300.00	8'702.10		8'702.10		20.02.14	GRB: CHF 2'376 Erstellung GEAK-Plus
217.315.00	Unterhalt Mobilien, Geräte usw	17'371.30	12'000.00	5'371.30		5'371.30		10.04.14	GRB: Diverser Mehraufwand
								04.09.13	GRB: CHF 1'913 Services Maschinen MZH
								10.04.14	GRB: CHF 4'146 Diverses Sportmaterial
219	Nicht Aufteilbares, Volksschule								
219.310.03	Material Werken	30'629.05	25'000.00	5'629.05		5'629.05		10.04.14	GRB: CHF 3'158 Nähmaschine
								10.04.14	GRB: Diverser Mehraufwand
219.318.01	Telefon, Porti, übriger Aufwand	6'745.95	3'100.00	3'645.95		3'645.95		02.05.13	GRB: CHF 2'450 Billag-Gebühren Schulhäuser
								10.04.14	GRB: Höherer Telefon- und Portoaufwand
219.318.06	Honorare Dritter	6'400.00		6'400.00		6'400.00		10.04.14	GRB: Auf anderem Konto budgetiert
219.362.01	Beitrag für ergänzende Schulangebote KBM	268'476.85	252'100.00	16'376.85	16'376.85			10.04.14	GRB: Mehraufwand Schlussabrechnung 2012
320	Massenmedien								
320.390.00	Verrechneter Aufwand	3'750.00		3'750.00		3'750.00		10.04.14	GRB: Aufwand Internet
321	Antennen- und Kabelanlagen								
321.301.00	Besoldungen	19'887.70	1'000.00	18'887.70		18'887.70		10.04.14	GRB: Neue Zuteilung auf Funktionen
321.314.00	Unterhalt der Anlage	51'594.55	35'000.00	16'594.55		16'594.55		21.02.13	GRB: CHF 16'320 Set-top Boxen
587	Lastenausgleich								
587.351.00	Beitrag an den Kanton	1'529'272.30	1'484'700.00	44'572.30	44'572.30			10.04.14	GRB: Effektive Beiträge höher als FILAG-Prognose
620	Gemeindestrassen								
620.314.07	Unterhalt öffentliche Beleuchtung	21'404.35	18'000.00	3'404.35		3'404.35		10.04.14	GRB: Mehraufwand öffentliche Beleuchtung
620.315.00	Unterhalt von Fahrzeugen, Maschinen usw	23'109.10	18'000.00	5'109.10		5'109.10		10.04.14	GRB: Mehraufwand für Fahrzeugprüfungen
620.318.03	Transporte durch Dritte usw	43'983.25	40'000.00	3'983.25		3'983.25		10.04.14	GRB: Mehraufwand Schlammentsorgung
700	Wasserversorgung								
700.301.00	Besoldungen	55'513.90	47'000.00	8'513.90		8'513.90		10.04.14	GRB: Neue Zuteilung auf Funktionen
700.304.00	Personalversicherungsbeiträge	3'795.80		3'795.80		3'795.80		10.04.14	GRB: Neue Zuteilung auf Funktionen
700.314.05	Unterhalt Hydranten	7'434.95		7'434.95		7'434.95		10.04.14	GRB: Neu Verbuchung über die Laufende Rechnung
700.318.03	Honorare Dritter	38'166.00	15'000.00	23'166.00		23'166.00		06.02.14	GRB: CHF 21'392 Mehraufwand WWS
								10.04.14	GRB: Mehraufwand Datenaufbereitung
710	Abwasserentsorgung								
710.301.00	Besoldungen	48'837.20		48'837.20		48'837.20		10.04.14	GRB: Neue Zuteilung auf Funktionen
710.303.00	Sozialversicherungsbeiträge	3'968.25		3'968.25		3'968.25		10.04.14	GRB: Neue Zuteilung auf Funktionen
710.304.00	Personalversicherungsbeiträge	5'659.50		5'659.50		5'659.50		10.04.14	GRB: Neue Zuteilung auf Funktionen
710.380.01	Einlage Rechnungsausgleich (SF RA)	106'603.60		106'603.60	106'603.60			10.04.14	GRB: Ertrags- anstelle Aufwandüberschuss

NACHKREDITABELLE 2013

In der Liste sind Beträge von über CHF 3'000 enthalten

Konto	Bezeichnung	Rechnung	Voranschlag	Überschreitung	Nachkredit			Datum	Begründung
					gebunden	Kompetenz GR	Kompetenz GV		
720	Abfallentsorgung								
720.301.00	Besoldungen	43'733.20		43'733.20		43'733.20		10.04.14	GRB: Neue Zuteilung auf Funktionen
720.303.00	Sozialversicherungsbeiträge	3'563.30		3'563.30		3'563.30		10.04.14	GRB: Neue Zuteilung auf Funktionen
720.304.00	Personalversicherungsbeiträge	5'306.00		5'306.00		5'306.00		10.04.14	GRB: Neue Zuteilung auf Funktionen
720.318.03	Grüngutentsorgung	69'400.00		69'400.00		69'400.00		10.04.14	GRB: Auf anderem Konto budgetiert
720.380.00	Einlage in Spezialfinanzierung	57'539.83	4'000.00	53'539.83	53'539.83			10.04.14	GRB: Höherer Ertragsüberschuss
740	Friedhof und Bestattung								
740.318.00	Versicherungsprämien, div. Aufwand	18'654.70	11'000.00	7'654.70		7'654.70		17.10.13	GRB: CHF 7'000 Höhere Beiträge Kremation
780	Öffentliche Toiletten								
780.390.00	Verrechneter Aufwand	20'811.85	11'000.00	9'811.85		9'811.85		10.04.14	GRB: Mehraufwand Reinigung und Wegmeister
813	Strassen- und Wegunterhalt								
813.314.00	Baulicher Unterhalt durch Dritte	24'158.00	18'000.00	6'158.00		6'158.00		10.04.14	GRB: Mehraufwand Unterhalt Waldstrassen
860	Elektrizität								
860.301.00	Besoldungen	117'057.80	12'000.00	105'057.80		105'057.80		10.04.14	GRB: Neue Zuteilung auf Funktionen
860.303.00	Sozialversicherungsbeiträge	9'472.25	1'000.00	8'472.25		8'472.25		10.04.14	GRB: Neue Zuteilung auf Funktionen
860.304.00	Personalversicherungsbeiträge	12'385.20		12'385.20		12'385.20		10.04.14	GRB: Neue Zuteilung auf Funktionen
860.312.01	Energiebezug Photovoltaikanlagen	57'952.40	40'000.00	17'952.40		17'952.40		10.04.14	GRB: Höherer Energiebezug Photovoltaikanlagen
860.312.11	Energiebezug	943'159.65		943'159.65		943'159.65		10.04.14	GRB: Auf anderem Konto budgetiert
860.312.12	Netznutzung	282'027.05		282'027.05		282'027.05		10.04.14	GRB: Auf anderem Konto budgetiert
860.312.14	Gesetzliche Förderabgabe KEV	45'729.90		45'729.90		45'729.90		10.04.14	GRB: Auf anderem Konto budgetiert
860.312.15	Swissgrid SDL	42'327.20		42'327.20		42'327.20		10.04.14	GRB: Auf anderem Konto budgetiert
860.312.16	Schutzabgabe Gewässer und Fische SGF	13'044.40		13'044.40		13'044.40		10.04.14	GRB: Auf anderem Konto budgetiert
860.314.02	Unterhalt Leitungsnetz	84'358.05	48'000.00	36'358.05		36'358.05		10.04.14	GRB: Mehraufwand Unterhalt Leitungsnetz
860.315.00	Unterhalt Zähler und RSE-Apparate	15'851.30	8'000.00	7'851.30		7'851.30		10.04.14	GRB: Mehr Zähler ausgewechselt
860.380.00	Einlage in Spezialfinanzierung	626'639.00	67'700.00	558'939.00	558'939.00			10.04.14	GRB: Höherer Ertragsüberschuss
860.395.00	Verrechneter Ertrag Gemeindeabgaben	179'435.90	160'000.00	19'435.90		19'435.90		10.04.14	GRB: Höherer Ertrag aus Gemeindeabgaben
903	Steuerabschreibungen								
903.330.00	Steuerabschreibungen infolge Uneinbringlichkeit periodische Steuern	72'354.57	45'000.00	27'354.57	27'354.57			10.04.14	GRB: Höhere Abschreibungen
942	Liegenschaften des Finanzvermögens								
942.301.00	Besoldungen	13'750.05	7'100.00	6'650.05		6'650.05		10.04.14	GRB: Neue Zuteilung auf Funktionen
942.314.00	Unterhalt Liegenschaften	33'109.25	23'100.00	10'009.25		10'009.25		20.02.14	GRB: CHF 7'074 Erstellung GEAK-Plus
								10.04.14	GRB: CHF 5'338 Ersatz Garagentor Magazin Wiler

LAUFENDE RECHNUNG 2013

KONTO	FUNKTIONALE GLIEDERUNG BEZEICHNUNG	RECHNUNG 2013		VORANSCHLAG 2013		RECHNUNG 2012	
		AUFWAND	ERTRAG	AUFWAND	ERTRAG	AUFWAND	ERTRAG
	LAUFENDE RECHNUNG	15'298'379.30	14'917'825.86	17'576'000.00	17'052'100.00	14'159'272.59	13'995'988.47
0	ALLGEMEINE VERWALTUNG	1'268'623.28	217'539.90	1'400'700.00	495'700.00	1'373'733.19	527'674.70
01	Legislative und Exekutive	235'059.54	25'000.00	264'400.00	25'000.00	249'044.30	25'000.00
011	Legislative	28'471.07		30'100.00		28'215.55	
011.300.00	Tag- und Sitzungsgelder	2'650.00		2'800.00		2'800.00	
011.310.00	Stimm- und Wahlmaterial, Inserate	4'752.50		3'900.00		4'557.70	
011.317.00	Spesenentschädigungen	1'637.60		2'000.00		1'558.15	
011.318.00	Porti, Honorare, diverse Entschädigungen	17'580.97		19'500.00		17'449.70	
011.365.00	Beiträge	1'850.00		1'900.00		1'850.00	
012	Exekutive	206'588.47	25'000.00	234'300.00	25'000.00	220'828.75	25'000.00
012.300.01	Entschädigungen, Si'gelder Gemeinderat	139'500.90		141'000.00		139'583.40	
012.300.02	Entschädigungen, Si'gelder Kommissionen	9'126.00		23'500.00		13'429.00	
012.303.00	Sozialversicherungsbeiträge	10'117.10		11'000.00		10'118.65	
012.304.00	Personalversicherungsbeiträge	7'516.20		8'000.00		7'300.20	
012.305.00	Unfall- und Krankenversicherung	2'098.10		2'200.00		2'060.85	
012.309.00	Übriger Personalaufwand	5'156.40		2'000.00		7'088.55	
012.310.00	Büromaterial, Drucksachen, Inserate	1'158.87		1'200.00		1'471.90	
012.317.01	Spesenentschädigungen Gemeinderat	15'500.00		15'500.00		15'500.00	
012.317.02	Spesenentschädigungen Kommissionen	32.20		500.00		73.50	
012.317.03	Gemeinderatskredit	15'977.80		25'000.00		20'107.70	
012.318.01	Dienstleistungen Dritter, Bauberatung			3'000.00		639.45	
012.318.02	Übriger Verwaltungsaufwand	100.00		100.00		2'752.55	
012.390.00	Verrechneter Aufwand	304.90		1'300.00		703.00	
012.490.00	Verrechneter Aufwand		25'000.00		25'000.00		25'000.00
02	Allgemeine Verwaltung	921'175.54	182'299.90	1'055'200.00	466'800.00	1'035'126.44	494'299.85
029	Allgemeine Verwaltung	921'175.54	182'299.90	1'055'200.00	466'800.00	1'035'126.44	494'299.85
029.301.00	Besoldungen Verwaltungspersonal	508'383.75		674'000.00		700'735.80	
029.303.00	Sozialversicherungsbeiträge	39'058.85		54'600.00		55'572.20	

LAUFENDE RECHNUNG 2013

KONTO	FUNKTIONALE GLIEDERUNG BEZEICHNUNG	RECHNUNG 2013		VORANSCHLAG 2013		RECHNUNG 2012	
		AUFWAND	ERTRAG	AUFWAND	ERTRAG	AUFWAND	ERTRAG
029.304.00	Personalversicherungsbeiträge	36'570.45		58'000.00		52'118.25	
029.305.00	Unfall- und Krankenversicherung	7'646.35		9'700.00		10'346.00	
029.309.00	Übriger Personalaufwand	13'056.00		20'000.00		11'509.30	
029.309.01	Rückstellungen Ferien-/Überzeitguthaben					-24'500.00	
029.310.00	Büromaterial, Drucksachen, Inserate usw	22'581.90		30'000.00		27'762.70	
029.311.00	Anschaffung Büromobilien und Maschinen			200.00		4'766.05	
029.311.01	Anschaffung EDV-Hardware	10'624.90		10'000.00			
029.313.00	Verbrauchsmaterial			200.00		560.00	
029.315.00	Unterhalt Mobilien und Maschinen			2'000.00		265.30	
029.316.00	Mieten, Benützungskosten	864.00		800.00		864.00	
029.317.00	Spesenentschädigungen	837.30		1'000.00		685.80	
029.318.01	Porti, Telefon, Bank-/PK'gebühren, Div.	22'108.74		25'100.00		22'956.04	
029.318.02	Honorare Dritter	66'910.60		8'000.00			
029.318.03	IT, Kosten RZ, Lizenzen usw.	121'425.75		95'000.00		110'473.70	
029.318.04	Versicherungsprämien	15'725.30		14'700.00		13'603.10	
029.318.06	Übriger Verwaltungsaufwand	1'310.15		2'000.00		1'424.90	
029.351.01	Gebühren Steuerverwaltung	50'182.50		45'800.00		42'364.30	
029.365.00	Beiträge an private Institutionen	3'889.00		4'100.00		3'619.00	
029.431.00	Gebühren für Amtshandlungen		920.00		700.00		1'220.00
029.434.00	Dienstleistungserträge		302.00		500.00		600.00
029.435.00	Verkaufserlöse		63.00		100.00		35.00
029.436.00	Rückerstattungen von Dritten		6'467.90		3'000.00		41'574.85
029.451.01	Entschädigung Reg'führung Kirchensteuern		3'147.00		3'100.00		3'120.00
029.451.02	Provisionen des Kantons für Dienstleist.				900.00		
029.490.00	Verrechneter Aufwand		171'400.00		458'500.00		447'750.00
09	Nicht aufteilbare Aufgaben	112'388.20	10'240.00	81'100.00	3'900.00	89'562.45	8'374.85
090	Verwaltungsliegenschaften	112'388.20	10'240.00	81'100.00	3'900.00	89'562.45	8'374.85
090.301.00	Besoldungen	29'156.55		14'100.00		12'828.70	
090.303.00	Sozialversicherungsbeiträge	2'215.85		1'100.00		1'048.35	
090.304.00	Personalversicherungsbeiträge	2'645.00		600.00		490.20	
090.305.00	Unfall- und Krankenversicherung	438.50		200.00		189.45	
090.310.00	Büromaterial, Drucksachen, Inserate			100.00			

LAUFENDE RECHNUNG 2013

KONTO	FUNKTIONALE GLIEDERUNG BEZEICHNUNG	RECHNUNG 2013		VORANSCHLAG 2013		RECHNUNG 2012	
		AUFWAND	ERTRAG	AUFWAND	ERTRAG	AUFWAND	ERTRAG
090.311.00	Anschaffung von Mobilien	246.10		300.00		5'996.15	
090.312.00	Wasser, Energie, Heizmaterial	27'184.90		23'500.00		17'616.35	
090.313.00	Verbrauchsmaterial	2'178.35		1'300.00		1'593.20	
090.314.00	Allg.Unterhalt Verwaltungliegenschaften			4'000.00			
090.314.01	Unterhalt Verwaltungsgebäude	8'253.00		4'200.00		12'495.35	
090.314.02	Unterhalt altes Gemeindehaus	3'707.95		1'700.00		1'623.55	
090.314.03	Unterhalt Dorfhaus Frieswil	3'571.35		1'000.00		6'206.25	
090.314.04	Unterhalt übrige Liegenschaften	2'793.70		500.00		346.70	
090.318.00	Versicherungen, Gebühren	3'148.45		3'100.00		3'163.30	
090.390.00	Verrechneter Aufwand	26'848.50		25'400.00		25'964.90	
090.427.00	Mietertrag		3'240.00		1'900.00		1'920.00
090.434.00	Benützungsgebühren usw.		3'500.00		2'000.00		3'350.00
090.436.00	Rückerstattungen		500.00				2'204.85
090.438.00	Eigenleistungen für Investitionen						900.00
090.461.00	Kantonsbeiträge		3'000.00				
1	OEFFENTLICHE SICHERHEIT	315'756.40	261'569.65	324'300.00	266'900.00	326'216.60	283'660.80
10	Rechtsaufsicht	47'373.45	76'722.50	41'700.00	57'200.00	67'119.60	78'148.55
100	Mass und Gewicht	10'714.65	4'133.30	14'700.00	2'100.00	18'764.35	3'386.90
100.301.00	Besoldungen Waagmeister	110.00		200.00		78.50	
100.314.00	Unterhalt der öffentlichen Waagen	1'958.00		500.00		4'702.05	
100.318.00	Nachführung Vermessungswerk	8'103.85		14'000.00		12'242.40	
100.390.00	Verrechneter Aufwand	542.80				1'741.40	
100.434.00	Waaggebühren, Gebühren amtl. Vermessung		4'133.30		2'000.00		3'386.90
100.435.00	Verkaufserlöse				100.00		
101	Übrige Rechtspflege	36'658.80	72'589.20	27'000.00	55'100.00	48'355.25	74'761.65
101.300.00	Entschädigungen, Tag- und Sitzungsgelder			500.00			
101.309.00	Übriger Personalaufwand			500.00			
101.310.00	Büromaterial, Drucksachen, Inserate	55.40				401.85	
101.310.01	Baupublikationen	5'635.70		5'000.00		7'073.15	
101.318.01	Staatsgebühren, Passationen usw	8'142.00		9'000.00		17'805.30	

LAUFENDE RECHNUNG 2013

KONTO	FUNKTIONALE GLIEDERUNG BEZEICHNUNG	RECHNUNG 2013		VORANSCHLAG 2013		RECHNUNG 2012	
		AUFWAND	ERTRAG	AUFWAND	ERTRAG	AUFWAND	ERTRAG
101.318.02	Sachaufwand Zivilstandsämter usw	2'493.00		2'000.00		2'723.50	
101.318.03	Gebühren Bauwesen	20'332.70		10'000.00		20'351.45	
101.431.01	Kanzleigebühen		22'080.70		10'000.00		19'998.00
101.431.02	Baubewilligungsgebühren		50'508.50		45'000.00		51'843.65
101.431.03	Gebührenerträge Vormundschaft						1'420.00
101.435.00	Verkaufserlöse				100.00		
101.436.00	Verschiedene Rückerstattungen						1'500.00
11	Polizei	300.00		300.00		300.00	
113	Gemeindepolizei	300.00		300.00		300.00	
113.316.00	Mieten, Benützungsgebühren usw	300.00		300.00		300.00	
14	Feuerwehr	177'793.95	175'200.35	209'700.00	209'700.00	194'014.25	194'014.25
140	Feuerwehr	177'793.95	175'200.35	209'700.00	209'700.00	194'014.25	194'014.25
140.301.01	Besoldungen (Feueraufseher usw)	8'550.00		8'000.00		8'505.00	
140.305.00	Unfall- und Krankenversicherung	128.60				125.55	
140.309.00	Kursauslagen, übr. Personalaufwand					1'848.35	
140.311.00	Anschaffung Ausrüstung und Material					3'321.00	
140.314.00	Unterhalt und Reparaturen Anlagen					220.00	
140.318.01	Telefon, Porti usw					592.05	
140.318.02	Haftpflicht- und Sachversicherungen			200.00		608.55	
140.330.00	Abschreibungen von Forderungen	2'561.81		4'000.00		4'178.55	
140.362.00	Beitrag an Kompetenzzentrum			7'500.00		6'117.95	
140.362.01	Ersatzabgabe an Regio-Feuerwehr Aarberg	166'553.54		190'000.00		167'144.35	
140.390.00	Verrechneter Aufwand					1'352.90	
140.427.00	Mietertrag						150.00
140.430.00	Wehrdienstersatzabgaben		169'115.35		190'000.00		171'322.90
140.431.00	Gebühren Brandschutzaufgaben usw		2'940.00		9'000.00		4'820.00
140.435.00	Verkaufserlöse		25.00				25.00
140.436.00	Rückerstattungen Dritter						316.85
140.461.00	Beiträge Gebäudeversicherung		3'120.00		2'000.00		3'240.00
140.480.00	Entnahme aus Spezialfinanzierung				7'800.00		13'771.95

LAUFENDE RECHNUNG 2013

KONTO	FUNKTIONALE GLIEDERUNG BEZEICHNUNG	RECHNUNG 2013		VORANSCHLAG 2013		RECHNUNG 2012	
		AUFWAND	ERTRAG	AUFWAND	ERTRAG	AUFWAND	ERTRAG
140.491.00	Verrechnete Zinsen				900.00		367.55
15	Militärische Landesverteidigung	36'825.30		9'900.00		886.85	
151	Militär	36'825.30		9'900.00		886.85	
151.314.00	Baulicher Unterhalt			8'500.00			
151.316.00	Quartierentschädigung	350.00		400.00		400.00	
151.318.00	Entlassungsfeier, Honorare usw.	36'475.30		1'000.00		486.85	
16	Zivile Landesverteidigung	53'463.70	9'646.80	62'700.00		63'895.90	11'498.00
160	Zivilschutz	53'463.70	9'646.80	55'200.00		56'395.90	11'498.00
160.312.00	Wasser, Energie, Heizmaterial	3'419.40		1'500.00		2'402.15	
160.314.00	Unterhalt und Reparaturen Anlagen	180.00		1'000.00		3'094.70	
160.317.00	Spesenentschädigungen	800.00		800.00		1'600.00	
160.318.00	Versicherungsprämien, Porti, Telefon usw	706.15		1'000.00		930.80	
160.362.01	Beiträge an Kompetenzzentrum und GöS	47'833.15		49'000.00		37'435.25	
160.380.00	Einlage in Spezialfinanzierung					10'296.00	
160.390.00	Verrechneter Aufwand	525.00		1'900.00		637.00	
160.430.00	Schutzraumersatzabgaben						10'296.00
160.436.00	Verschiedene Rückerstattungen						1'202.00
160.480.00	Entnahme aus Spezialfinanzierung		9'646.80				
161	Übrige zivile Landesverteidigung			7'500.00		7'500.00	
161.365.00	Beitrag Stiftung "Einsatzk. in ao Lagen"			7'500.00		7'500.00	
2	BILDUNG	2'584'927.17	150'700.69	3'332'700.00	886'600.00	2'516'655.80	165'939.05
20	Kindergarten	243'928.35	41'417.00	329'100.00	123'100.00	247'967.50	17'361.90
200	Kindergarten	243'928.35	41'417.00	329'100.00	123'100.00	247'967.50	17'361.90
200.301.00	Besoldungen Abwarte	17'789.30		18'100.00		17'835.70	
200.303.00	Sozialversicherungsbeiträge	1'424.50		1'400.00		1'451.45	
200.304.00	Personalversicherungsbeiträge	993.00		1'100.00		1'003.80	

LAUFENDE RECHNUNG 2013

KONTO	FUNKTIONALE GLIEDERUNG BEZEICHNUNG	RECHNUNG 2013		VORANSCHLAG 2013		RECHNUNG 2012	
		AUFWAND	ERTRAG	AUFWAND	ERTRAG	AUFWAND	ERTRAG
200.305.00	Unfall- und Krankenversicherung	267.55		200.00		263.35	
200.310.01	Büromaterial, Drucksachen, Inserate	171.40					
200.310.02	Schulmaterial und Lehrmittel	3'259.85		5'500.00		7'723.25	
200.310.03	Bibliotheksbücher usw	723.10		800.00			
200.311.00	Anschaffung von Mobilien	684.90		900.00		2'236.20	
200.312.00	Wasser, Energie, Heizmaterial	11'135.05		10'000.00		9'468.05	
200.313.00	Reinigungs- und Verbrauchsmaterial	1'150.00		700.00		700.00	
200.314.00	Baulicher Unterhalt	2'365.85		4'500.00		11'229.60	
200.315.00	Unterhalt Mobilien KG			300.00		130.75	
200.315.01	Unterhalt Mobilien Gebäudeunterhalt	1'007.00		1'200.00		591.10	
200.317.00	Spesen, Reisegeld usw	1'241.20		1'400.00		2'381.45	
200.318.01	Telefon, Porti, Versicherungsprämien usw	3'396.30		3'300.00		3'478.10	
200.318.02	Transportkosten	87'594.35		87'700.00		77'604.10	
200.351.00	Beiträge an Kanton, Lohnanteil	110'545.00		191'000.00		111'754.60	
200.390.00	Verrechneter Aufwand	180.00		1'000.00		116.00	
200.427.00	Mietertrag		13'452.00		13'500.00		13'752.00
200.436.00	Verschiedene Rückerstattungen		2'472.00		2'500.00		2'472.00
200.451.00	Rückerstattungen Kanton		25'493.00		107'100.00		1'137.90
21	Volksschule	2'340'648.82	109'283.69	3'001'200.00	763'500.00	2'267'869.60	148'577.15
210	Primarstufe	348'042.45		759'600.00	392'200.00	477'874.15	5'825.30
210.318.00	Auslagen Schwimmen	655.95					
210.351.00	Beiträge an Kanton, Lohnanteil	347'386.50		759'600.00		477'874.15	
210.451.00	Rückerstattungen Kanton				392'200.00		5'825.30
212	Sekundarstufe 1	574'756.60		851'400.00	300'200.00	575'374.05	32'982.25
212.311.00	Anschaffung von Mobilien	219.40		500.00		415.35	
212.312.00	Energie	1'057.65		1'000.00		911.65	
212.313.00	Lebensmittel, Verbrauchsmaterial	5'011.75		5'900.00		5'709.20	
212.318.00	Transportkosten, Porti usw	2'585.50		2'300.00		2'116.80	
212.351.00	Beiträge an Kanton, Lohnanteil	7'062.00		274'000.00		207'504.05	
212.352.00	Schulgelder an andere Gemeinden	23'204.30		24'400.00		1'900.00	
212.362.00	Beitrag an Schulverband Aarberg	535'616.00		542'300.00		356'817.00	

LAUFENDE RECHNUNG 2013

KONTO	FUNKTIONALE GLIEDERUNG BEZEICHNUNG	RECHNUNG 2013		VORANSCHLAG 2013		RECHNUNG 2012	
		AUFWAND	ERTRAG	AUFWAND	ERTRAG	AUFWAND	ERTRAG
212.362.01	Schulgelder gymn. und beso. Klassen usw			1'000.00			
212.451.00	Rückerstattungen Kanton				300'200.00		32'982.25
214	Musikschulen	73'437.05		69'000.00		75'314.95	
214.365.00	Beiträge an Musikschulen	73'437.05		69'000.00		75'314.95	
217	Schulliegenschaften	692'697.85	61'058.75	642'100.00	34'000.00	625'235.00	47'004.55
217.300.00	Entschädigungen, Tag- und Sitzungsgelder			600.00		600.00	
217.301.01	Besoldungen Abwarte Schulhäuser	204'026.05		196'000.00		192'128.40	
217.301.02	Besoldungen Abwarte Mehrzweckhalle	106'612.95		90'400.00		87'348.15	
217.303.00	Sozialversicherungsbeiträge	22'012.45		23'200.00		22'155.40	
217.304.00	Personalversicherungsbeiträge	26'333.20		27'000.00		23'665.20	
217.305.00	Unfall- und Krankenversicherung	4'672.10		5'000.00		4'126.30	
217.309.00	Übriger Personalaufwand	810.00		2'100.00			
217.310.00	Büromaterial, Drucksachen, Inserate usw			100.00		138.30	
217.311.00	Anschaffung von Mobilien	4'331.35		3'800.00		7'286.40	
217.312.00	Wasser, Energie, Heizmaterial	97'567.95		80'000.00		86'978.25	
217.313.01	Reinigungsmaterial	7'086.05		7'000.00		6'147.50	
217.313.02	Verbrauchsmaterial	11'074.60		11'800.00		10'948.20	
217.314.00	Allg.Unterhalt Schulliegenschaften	706.45		4'000.00			
217.314.01	Baulicher Unterhalt Schulhäuser	103'737.15		92'600.00		81'189.10	
217.314.02	Baulicher Unterhalt Mehrzweckhalle	60'002.10		51'300.00		55'022.40	
217.315.00	Unterhalt Mobilien, Geräte usw	17'371.30		12'000.00		14'492.40	
217.317.00	Spesenentschädigungen	575.10		500.00		344.00	
217.318.00	Versicherungsprämien, Gebühren usw	20'076.95		21'700.00		21'645.20	
217.390.00	Verrechneter Aufwand	5'702.10		13'000.00		11'019.80	
217.427.00	Mietertrag		7'488.00		7'000.00		7'656.00
217.434.00	Benützungsgebühren		4'545.00		4'000.00		6'920.00
217.436.00	Verschiedene Rückerstattungen		12'285.75				7'578.55
217.438.00	Eigenleistungen für Investitionen						900.00
217.461.00	Kantonsbeiträge		9'000.00				
217.490.01	Verrechneter Aufwand		27'740.00		23'000.00		23'950.00

LAUFENDE RECHNUNG 2013

KONTO	FUNKTIONALE GLIEDERUNG BEZEICHNUNG	RECHNUNG 2013		VORANSCHLAG 2013		RECHNUNG 2012	
		AUFWAND	ERTRAG	AUFWAND	ERTRAG	AUFWAND	ERTRAG
218	Tagesschule	46'306.35	37'932.64	54'500.00	37'100.00	37'973.05	26'031.35
218.300.00	Sitzungsgelder, Entschädigungen			600.00			
218.301.00	Besoldungen	3'681.65		5'400.00		2'757.10	
218.303.00	Sozialversicherungsbeiträge	236.95		500.00		225.45	
218.305.00	Unfall- und Krankenversicherung	55.35		100.00		40.75	
218.311.01	Anschaffungen	3'574.65		2'100.00		897.20	
218.318.01	Verpflegung	10'048.15		13'800.00		7'552.00	
218.351.01	Beiträge an Kanton für Besoldung	28'709.60		32'000.00		26'500.55	
218.434.01	Elternbeiträge		22'230.34		18'000.00		18'445.65
218.461.01	Rückerstattungen Kanton		15'702.30		19'100.00		7'585.70
219	Nicht Aufteilbares, Volksschule	605'408.52	10'292.30	624'600.00		476'098.40	36'733.70
219.300.00	Entschädigungen, Sitzungsgelder usw					100.00	
219.302.00	Besoldungen Lehrkräfte	1'069.25				6'512.00	
219.303.00	Sozialversicherungsbeiträge	87.35		100.00		532.15	
219.305.00	Unfall- und Krankenversicherung	16.10		100.00		96.15	
219.309.00	Übriger Personalaufwand	5'038.25		10'000.00		10'218.60	
219.310.01	Büromaterial, Drucksachen, Inserate usw	22'966.10		28'500.00		27'876.05	
219.310.02	Schulmaterial und Lehrmittel	54'894.52		60'000.00		53'531.70	
219.310.03	Material Werken	30'629.05		25'000.00		22'938.05	
219.310.04	Bibliotheksbücher usw	9'550.20		11'000.00		10'725.15	
219.311.01	Anschaffung von Mobilien usw für Schule	24'038.70		47'600.00		26'021.50	
219.311.02	Anschaffung von Geräten usw für Werken	848.00				189.80	
219.311.03	Anschaffung von Geräten usw für Turnen	9'675.30		10'300.00		4'529.55	
219.313.00	Schülerspeisung, div. Verbrauchsmaterial	1'737.70		2'000.00		1'952.90	
219.315.00	Unterhalt Mobiliar, Maschinen und Geräte	2'218.70		2'100.00		1'850.85	
219.317.01	Spesenentschädigungen	73.50					
219.317.02	Beiträge an Schulreisen, Lager usw	21'315.75		20'000.00		16'889.90	
219.318.01	Telefon, Porti, übriger Aufwand	6'745.95		3'100.00		15'977.75	
219.318.02	Versicherungsprämien	1'050.10		1'100.00		1'038.90	
219.318.03	Transportkosten	2'910.20		5'500.00		4'209.30	
219.318.04	Schlussfeier, Examenbatzen	1'479.60		1'000.00		20'803.75	
219.318.05	Computerbetreuung	4'998.75		15'000.00			
219.318.06	Honorare Dritter	6'400.00				12'636.00	

LAUFENDE RECHNUNG 2013

KONTO	FUNKTIONALE GLIEDERUNG BEZEICHNUNG	RECHNUNG 2013		VORANSCHLAG 2013		RECHNUNG 2012	
		AUFWAND	ERTRAG	AUFWAND	ERTRAG	AUFWAND	ERTRAG
219.362.01	Beitrag für ergänzende Schulangebote KBM	268'476.85		252'100.00		156'934.95	
219.362.02	Beitrag an Schulverband Matzwil	129'088.60		130'000.00		80'433.40	
219.365.00	Beiträge an private Institutionen	100.00		100.00		100.00	
219.436.00	Verschiedene Rückerstattungen						10'201.00
219.451.01	Rückerstattungen des Kantons		1'588.00				21'300.00
219.452.00	Rückerstattungen Gemeinden und Verbände		8'254.30				5'232.70
219.461.00	Kantonsbeiträge		450.00				
29	Übriges Bildungswesen	350.00		2'400.00		818.70	
292	Erwachsenenbildung	350.00		2'400.00		818.70	
292.300.00	Entschädigungen, Tag- und Sitzungsgelder			1'000.00			
292.310.00	Büromaterial, Drucksachen, Inserate			1'000.00		468.70	
292.364.00	Beiträge an Volkshochschule usw	50.00		100.00		50.00	
292.365.00	Beiträge an private Institutionen	300.00		300.00		300.00	
3	KULTUR UND FREIZEIT	315'065.75	192'683.65	330'600.00	200'700.00	330'269.80	208'932.55
30	Kulturförderung	67'110.15	1'817.90	73'000.00	3'100.00	63'655.00	5'561.50
302	Theater, Konzerte	12'500.00		12'500.00		14'850.00	
302.365.00	Diverse Beiträge	12'500.00		12'500.00		14'850.00	
309	Übrige Kulturförderung	54'610.15	1'817.90	60'500.00	3'100.00	48'805.00	5'561.50
309.300.00	Entschädigungen, Tag- und Sitzungsgelder	3'546.00		5'000.00		360.00	
309.310.00	Büromaterial, Drucksachen, Inserate	1'422.55		1'000.00		861.80	
309.317.00	Spesenentschädigungen	112.70		200.00			
309.318.01	Allgemeiner Aufwand Kulturkommission	14'920.45		17'500.00		15'876.20	
309.318.02	Allgemeiner Aufwand Jungbürgerfeier	1'417.25		3'000.00		1'039.50	
309.364.00	Beitrag an Regionale Kulturkonferenz RKK	20'469.95		21'500.00		21'437.10	
309.365.00	Diverse Beiträge	7'250.00		7'300.00		5'650.00	
309.390.00	Verrechneter Aufwand	5'471.25		5'000.00		3'580.40	
309.435.00	Verkaufserlöse		1'817.90		3'100.00		5'561.50

LAUFENDE RECHNUNG 2013

KONTO	FUNKTIONALE GLIEDERUNG BEZEICHNUNG	RECHNUNG 2013		VORANSCHLAG 2013		RECHNUNG 2012	
		AUFWAND	ERTRAG	AUFWAND	ERTRAG	AUFWAND	ERTRAG
31	Denkmalpflege und Heimatschutz	100.00		100.00		100.00	
310	Denkmalpflege und Heimatschutz	100.00		100.00		100.00	
310.365.00	Beiträge	100.00		100.00		100.00	
32	Massenmedien	215'709.20	187'211.00	223'700.00	194'000.00	235'297.25	199'786.65
320	Massenmedien	28'498.20		29'700.00		35'510.60	
320.310.00	Gemeindeblatt	20'330.20		19'500.00		23'411.70	
320.318.00	Porti, Aufwand Internet, allg. Verw'aufw	1'118.00		6'400.00		9'098.90	
320.365.00	Beiträge	3'300.00		3'800.00		3'000.00	
320.390.00	Verrechneter Aufwand	3'750.00					
321	Antennen- und Kabelanlagen	187'211.00	187'211.00	194'000.00	194'000.00	199'786.65	199'786.65
321.300.00	Entschädigungen, Tag- und Sitzungsgelder	120.00				185.00	
321.301.00	Besoldungen	19'887.70		1'000.00		6'864.00	
321.303.00	Sozialversicherungsbeiträge	1'618.35		100.00		561.00	
321.304.00	Personalversicherungsbeiträge	1'689.90					
321.305.00	Unfall- und Krankenversicherung	299.15				101.35	
321.312.00	Energie usw	4'686.25		4'500.00		4'656.55	
321.314.00	Unterhalt der Anlage	51'594.55		35'000.00		28'228.15	
321.317.00	Spesenentschädigungen	180.20				105.70	
321.318.01	Porti, Taxen usw	1'010.15		800.00		610.10	
321.318.02	Gebühren Signalbezug usw	69'881.40		70'000.00		69'740.20	
321.318.03	Haftpflicht- und Sachversicherungen	803.30		400.00		1'144.05	
321.330.00	Abschreibungen Forderungen	111.00		200.00			
321.380.00	Einlagen in Spezialfinanzierungen	14'248.60		16'000.00		29'781.45	
321.390.00	Verrechneter Aufwand	14'000.00		55'000.00		55'000.00	
321.392.00	Verrechnete Abschreibungen	7'080.45		11'000.00		2'809.10	
321.431.00	Bewilligungsgebühren		50.00		500.00		300.00
321.434.00	Benützungsgebühren		184'013.10		190'000.00		196'038.30
321.436.00	Rückerstattungen						324.85
321.491.00	Verrechnete Zinsen		3'147.90		3'500.00		3'123.50

LAUFENDE RECHNUNG 2013

KONTO	FUNKTIONALE GLIEDERUNG BEZEICHNUNG	RECHNUNG 2013		VORANSCHLAG 2013		RECHNUNG 2012	
		AUFWAND	ERTRAG	AUFWAND	ERTRAG	AUFWAND	ERTRAG
33	Parkanlagen und Wanderwege	6'178.90		4'500.00		5'038.70	
330	Parkanlagen und Wanderwege	6'178.90		4'500.00		5'038.70	
330.365.00	Beiträge	596.00		1'000.00		596.00	
330.390.00	Verrechneter Aufwand	5'582.90		3'500.00		4'442.70	
34	Sport	8'750.00		10'800.00		9'170.00	
340	Sport	8'750.00		10'800.00		9'170.00	
340.365.00	Beiträge an Sportvereine	8'750.00		10'800.00		9'170.00	
35	Übrige Freizeitgestaltung	17'217.50	3'654.75	18'500.00	3'600.00	17'008.85	3'584.40
350	Übrige Freizeitgestaltung	17'217.50	3'654.75	18'500.00	3'600.00	17'008.85	3'584.40
350.300.00	Entschädigungen, Tag- und Sitzungsgelder	2'179.00		2'500.00		1'810.00	
350.318.00	Allgemeiner Aufwand (Jugend)			1'000.00		485.35	
350.362.00	Aktion Ferienpass	1'000.00		1'000.00		1'000.00	
350.365.00	Beiträge	12'182.50		12'000.00		11'948.00	
350.366.00	Beitrag Seniorenfahrt	1'856.00		2'000.00		1'765.50	
350.436.00	Rückerstattungen		3'654.75		3'600.00		3'584.40
4	GESUNDHEIT	15'001.25	4'980.00	20'500.00	4'500.00	13'542.40	3'908.00
44	Ambulante Krankenpflege	870.00		1'000.00		770.00	
440	Spitex/Krankenpflege	870.00		1'000.00		770.00	
440.365.00	Beiträge an Spitex, Samariter usw	870.00		1'000.00		770.00	
45	Krankheitsbekämpfung	2'397.50		2'400.00		1'766.50	
450	Krankheitsbekämpfung	2'397.50		2'400.00		1'766.50	
450.315.00	Unterhalt Mobilien	631.00		600.00			
450.318.00	Versicherungsprämien	266.50		300.00		266.50	
450.365.01	Beitrag an Verein für langd. Krankheiten	1'500.00		1'500.00		1'500.00	

LAUFENDE RECHNUNG 2013

KONTO	FUNKTIONALE GLIEDERUNG BEZEICHNUNG	RECHNUNG 2013		VORANSCHLAG 2013		RECHNUNG 2012	
		AUFWAND	ERTRAG	AUFWAND	ERTRAG	AUFWAND	ERTRAG
46	Schulgesundheitsdienst	5'974.75		11'600.00		6'203.90	
460	Schulärztliche Pflege	1'186.00		5'800.00		2'001.00	
460.301.00	Löhne Schularzt			4'500.00			
460.303.00	Sozialversicherungsbeiträge			200.00			
460.305.00	Unfall- und Krankenversicherung			100.00			
460.318.00	Dienstleistungen, Honorare	1'186.00		1'000.00		2'001.00	
461	Schulzahnärztliche Pflege	4'788.75		5'800.00		4'202.90	
461.310.00	Kontrollhefte- und Karten, Büromaterial					51.50	
461.313.00	Schulzahnpflegematerial			200.00		232.80	
461.318.01	Aufklärungs- und Untersuchungskosten	4'788.75		5'600.00		3'918.60	
47	Lebensmittelkontrolle	5'759.00	4'980.00	5'500.00	4'500.00	4'802.00	3'908.00
470	Lebensmittelkontrolle	5'759.00	4'980.00	5'500.00	4'500.00	4'802.00	3'908.00
470.318.00	Dienstleistungen Dritter	5'759.00		5'500.00		4'802.00	
470.431.00	Gebühren		4'980.00		4'500.00		3'908.00
5	SOZIALE WOHLFAHRT	2'124'761.40	264'414.40	2'267'100.00	117'100.00	2'398'234.10	12'373.20
50	Altersversicherung	40'200.00	12'414.40	50'600.00	10'000.00	39'404.00	12'281.40
500	AHV-Zweigstelle	40'200.00	12'414.40	50'600.00	10'000.00	39'404.00	12'281.40
500.310.00	Büromaterial, Drucksachen, Inserate	500.00		500.00		54.00	
500.365.00	Beiträge	50.00		100.00		100.00	
500.390.00	Verrechneter Aufwand	39'650.00		50'000.00		39'250.00	
500.451.00	Beitrag der AK an die Verwaltungskosten		12'414.40		10'000.00		12'281.40
53	Sonstige Sozialversicherungen	657'679.65		666'600.00		686'494.00	
530	Gemeindeanteil an der EL, Sonstiges	651'743.65		654'500.00		679'374.00	
530.361.00	Beitrag an den Kanton	651'743.65		654'500.00		679'374.00	

LAUFENDE RECHNUNG 2013

KONTO	FUNKTIONALE GLIEDERUNG BEZEICHNUNG	RECHNUNG 2013		VORANSCHLAG 2013		RECHNUNG 2012	
		AUFWAND	ERTRAG	AUFWAND	ERTRAG	AUFWAND	ERTRAG
533	Gemeindeanteil an Familienzulagen	5'936.00		12'100.00		7'120.00	
533.351.00	Beitrag an den Kanton	5'936.00		12'100.00		7'120.00	
54	Jugendschutz	5'726.00		134'200.00	107'100.00	7'992.20	
540	Jugendschutz	1'091.70		2'700.00		2'182.00	
540.300.00	Entschädigungen, Tag- und Sitzungsgelder			1'300.00		1'045.00	
540.310.00	Elternbriefe	881.00		1'000.00		953.00	
540.313.00	Verbrauchsmaterial	110.70		100.00			
540.318.00	Pflegekinderversicherung			200.00		84.00	
540.365.00	Beitrag an Mütter- und Väterberatung	100.00		100.00		100.00	
541	Kindertagesstätten	4'634.30		131'500.00	107'100.00	5'810.20	
541.364.00	Selbstbehalt KITAS	4'634.30		7'000.00		5'810.20	
541.365.00	Beitrag KITA Frienisberg			124'500.00			
541.434.00	Elternbeiträge				37'400.00		
541.461.00	Kantonsbeiträge				69'700.00		
57	Altersheime		252'000.00				
570	Altersheime		252'000.00				
570.462.00	Gemeindebeiträge		252'000.00				
58	Sozialhilfe	1'421'155.75		1'415'700.00		1'664'343.90	91.80
580	Sozialhilfe						91.80
580.436.00	Rückerstattungen						91.80
582	Wohlfahrts- und Fürsorgeeinrichtungen	14'096.35		14'800.00		4'699.90	
582.365.00	Beiträge an Private Institutionen	10'017.45		10'300.00		1'224.65	
582.366.00	Weihnachtsbescherung Heimbewohner	4'078.90		4'500.00		3'475.25	
587	Lastenausgleich	1'319'272.30		1'274'700.00		1'536'356.55	
587.351.00	Beitrag an den Kanton	1'529'272.30		1'484'700.00		1'326'356.55	

LAUFENDE RECHNUNG 2013

KONTO	FUNKTIONALE GLIEDERUNG BEZEICHNUNG	RECHNUNG 2013		VORANSCHLAG 2013		RECHNUNG 2012	
		AUFWAND	ERTRAG	AUFWAND	ERTRAG	AUFWAND	ERTRAG
587.351.99	Rückstellung LA Sozialhilfe	-210'000.00		-210'000.00		210'000.00	
589	Sozialbehörden, Sekretariat	87'787.10		126'200.00		123'287.45	
589.300.00	Entschädigungen, Sitzungsgelder	2'967.00		4'100.00		8'834.30	
589.310.00	Büromaterial, Drucksachen usw	69.00		500.00		147.00	
589.317.00	Spesenentschädigungen	256.30		200.00		164.40	
589.365.00	Beiträge	84'494.80		121'400.00		114'141.75	
6	VERKEHR	987'601.00	145'941.50	1'132'200.00	170'300.00	1'126'481.60	196'542.75
62	Gemeindestrassen	687'549.30	90'946.50	799'300.00	121'100.00	792'733.15	145'371.80
620	Gemeindestrassen	687'549.30	90'946.50	799'300.00	121'100.00	792'733.15	145'371.80
620.301.00	Besoldungen Wegmeister	215'388.80		300'200.00		296'556.20	
620.303.00	Sozialversicherungsbeiträge	17'605.85		24'300.00		23'961.85	
620.304.00	Personalversicherungsbeiträge	26'679.50		41'000.00		39'933.60	
620.305.00	Unfall- und Krankenversicherung	13'176.70		14'500.00		13'853.65	
620.306.00	Dienstkleider	1'848.65		1'000.00		1'206.70	
620.309.00	Übriger Personalaufwand			1'500.00		1'150.00	
620.310.00	Büromaterial, Drucksachen, Inserate			700.00		642.85	
620.311.00	Anschaffung Maschinen und Geräte	4'716.05		5'100.00		7'758.30	
620.312.00	Wasser, Energie, Heizmaterial	38'171.25		45'000.00		31'342.40	
620.313.01	Bau- und Unterhaltmaterial Strassen	32'218.90		31'000.00		28'496.50	
620.313.02	Bau- und Unterhaltmaterial Werkhof	1'354.20		1'300.00		2'800.70	
620.313.03	Kleinere Werkzeuge, Ersatzteile, Signale und diverses Verbrauchsmaterial	10'439.90		9'700.00		14'521.70	
620.313.04	Treib- und Schmierstoffe, Reinigungsmat.	14'977.35		12'000.00		10'439.65	
620.313.05	Winterdienst (Salz, Sand usw)	6'976.10		10'000.00		12'038.35	
620.314.01	Unterhalt und Reparaturen von Strassen	56'573.45		70'000.00		76'645.75	
620.314.02	Unterhalt und Reparaturen Oberw/kanal.	46'835.50		50'000.00		11'547.25	
620.314.03	Maschineneinsatz Dritter für allgemeinen Unterhalt (Strassenreinigung usw)	49'937.40		50'000.00		53'223.50	
620.314.04	Schneeräumung, Glatteisbekämpfung	15'939.50		15'300.00		27'554.65	
620.314.05	Baulicher Unterhalt Werkhof	4'218.60		1'500.00		13'343.35	
620.314.07	Unterhalt öffentliche Beleuchtung	21'404.35		18'000.00		23'695.45	

LAUFENDE RECHNUNG 2013

KONTO	FUNKTIONALE GLIEDERUNG BEZEICHNUNG	RECHNUNG 2013		VORANSCHLAG 2013		RECHNUNG 2012	
		AUFWAND	ERTRAG	AUFWAND	ERTRAG	AUFWAND	ERTRAG
620.315.00	Unterhalt von Fahrzeugen, Maschinen usw	23'109.10		18'000.00		28'631.85	
620.316.01	Miete von Maschinen, Geräten usw	4'086.90		4'800.00		7'896.50	
620.317.00	Spesenentschädigungen	711.00		600.00		349.30	
620.318.01	Honorare	18'648.70		17'500.00		6'278.10	
620.318.02	Haftpflicht- und Sachversicherungen	6'795.80		4'400.00		4'289.95	
620.318.03	Transporte durch Dritte usw	43'983.25		40'000.00		44'982.00	
620.318.04	Übrige Verwaltungskosten	11'752.50		11'500.00		9'593.05	
620.365.00	Beiträge an private Institutionen			400.00			
620.427.00	Mietertrag		18'487.00		14'000.00		14'659.95
620.434.00	Dienstleistungserträge		200.00				320.00
620.435.00	Verkaufserlöse		730.40				8'739.45
620.436.00	Verschiedene Rückerstattungen		6'312.90				15'952.80
620.461.00	Kantonsbeiträge		13'996.00		12'000.00		16'262.05
620.490.00	Verrechneter Aufwand		51'220.20		95'100.00		89'437.55
65	Regionalverkehr	6'944.20		7'600.00		7'662.05	
650	Regionalverkehrsbetriebe	6'944.20		7'600.00		7'662.05	
650.314.00	Unterhalt Postautohaltestellen usw	600.00		600.00		600.00	
650.316.00	Mieten, Pachtzinsen usw	1'990.00		2'000.00		1'990.00	
650.390.00	Verrechneter Aufwand	4'354.20		5'000.00		5'072.05	
69	Übriger Verkehr	293'107.50	54'995.00	325'300.00	49'200.00	326'086.40	51'170.95
690	Übriger Verkehr	293'107.50	54'995.00	325'300.00	49'200.00	326'086.40	51'170.95
690.318.00	Zusatzangebote, Generalabonnements	51'600.00		49'200.00		49'240.00	
690.351.00	Gemeindeanteil LA öffentlicher Verkehr	241'507.50		276'100.00		276'846.40	
690.436.00	Rückerstattungen (Benützung GA)		54'995.00		49'200.00		51'170.95
7	UMWELT UND RAUMORDNUNG	3'060'126.88	2'916'132.64	4'295'600.00	4'256'200.00	2'136'446.14	2'584'229.54
70	Wasserversorgung	1'260'235.80	1'260'235.80	1'512'000.00	1'512'000.00	809'750.70	809'750.70

LAUFENDE RECHNUNG 2013

KONTO	FUNKTIONALE GLIEDERUNG BEZEICHNUNG	RECHNUNG 2013		VORANSCHLAG 2013		RECHNUNG 2012	
		AUFWAND	ERTRAG	AUFWAND	ERTRAG	AUFWAND	ERTRAG
700	Wasserversorgung	1'260'235.80	1'260'235.80	1'512'000.00	1'512'000.00	809'750.70	809'750.70
700.300.00	Entschädigungen, Tag- und Sitzungsgelder	520.00		2'000.00		920.00	
700.301.00	Besoldungen	55'513.90		47'000.00		28'932.30	
700.303.00	Sozialversicherungsbeiträge	4'503.50		3'800.00		2'364.85	
700.304.00	Personalversicherungsbeiträge	3'795.80					
700.305.00	Unfall- und Krankenversicherung	1'517.75		2'400.00		1'307.75	
700.309.00	Übriger Personalaufwand	740.00		3'000.00			
700.310.00	Büromaterial, Drucksachen, Inserate	910.15		800.00		170.30	
700.311.00	Anschaffung Mobilien, Maschinen	7'050.00		7'000.00		16'629.25	
700.312.00	Wasserbezug, Energie usw	39'043.50		38'000.00		32'376.55	
700.313.00	Verbrauchsmaterial			800.00		90.00	
700.314.01	Unterhalt Pumpwerke, Reservoir	50'900.40		85'000.00		36'120.90	
700.314.02	Unterhalt Leitungsnetz	115'283.00		120'000.00		109'748.30	
700.314.03	Unterhalt Brunnstuben			20'000.00			
700.314.05	Unterhalt Hydranten	7'434.95					
700.315.00	Reparaturen Wassermesser usw	1'078.00		30'000.00			
700.316.00	Mieten, Benützungsgebühren usw			1'000.00			
700.317.00	Spesenentschädigungen	1'675.60		1'000.00		1'040.90	
700.318.01	Telefon, Porti, Rechtskosten usw	3'429.10		2'500.00		3'120.90	
700.318.02	Haftpflicht- und Sachversicherungen	4'492.05		4'100.00		3'911.45	
700.318.03	Honorare Dritter	38'166.00		15'000.00		47'622.65	
700.318.04	Wasseruntersuchungen	6'389.05		8'000.00		4'402.20	
700.318.05	Vorsteuerkürzung MWST					845.00	
700.318.06	EDV, Software			1'700.00			
700.319.00	Übriger Sachaufwand			100.00			
700.330.00	Abschreibungen Forderungen	228.15					
700.331.00	Abschreibungen Wiederbeschaffungswerte	394'999.00		414'300.00		65'669.50	
700.332.00	Abschreibungen Auflösung SF Werterhalt	102'186.15		227'700.00			
700.362.00	Beiträge an Gemeinden	7'987.60		8'000.00		7'987.60	
700.365.00	Beiträge	594.05		1'500.00			
700.380.02	Einlage Werterhalt (SF WE)	395'000.00		414'300.00		395'000.00	
700.390.00	Verrechneter Aufwand	16'798.10		53'000.00		51'490.30	
700.431.00	Behandlungsgebühren usw		270.00		1'000.00		1'300.00
700.435.00	Erlös aus Wasserverkauf		647'031.30		570'000.00		527'784.10

LAUFENDE RECHNUNG 2013

KONTO	FUNKTIONALE GLIEDERUNG BEZEICHNUNG	RECHNUNG 2013		VORANSCHLAG 2013		RECHNUNG 2012	
		AUFWAND	ERTRAG	AUFWAND	ERTRAG	AUFWAND	ERTRAG
700.435.01	Erlös aus Wasserverkauf/Einmalgeb.		1'440.00				
700.436.00	Rückerstattungen von Dritten		8'484.85		1'000.00		15'424.90
700.480.01	Entnahme Rechnungsausgleich (SF RA)		14'081.80		109'000.00		140'964.55
700.480.02	Entnahme Werterhalt (SF WE)		582'054.20		817'000.00		118'083.30
700.491.00	Verrechnete Zinsen		6'873.65		14'000.00		6'193.85
71	Abwasserentsorgung	1'259'097.90	1'259'097.90	2'250'500.00	2'250'500.00	806'014.45	806'014.45
710	Abwasserentsorgung	1'259'097.90	1'259'097.90	2'250'500.00	2'250'500.00	806'014.45	806'014.45
710.300.00	Entschädigungen, Tag- und Sitzungsgelder	560.00		2'200.00		1'000.00	
710.301.00	Besoldungen	48'837.20					
710.303.00	Sozialversicherungsbeiträge	3'968.25					
710.304.00	Personalversicherungsbeiträge	5'659.50					
710.305.00	Unfall- und Krankenversicherung	734.50					
710.310.00	Büromaterial, Drucksachen, Inserate	524.10		300.00		137.65	
710.312.00	Energie usw	133.60		400.00		99.45	
710.314.00	Unterhalt der Anlagen	18'296.20		20'000.00		8'864.85	
710.317.00	Spesenentschädigungen	240.00		100.00			
710.318.00	Versicherungsprämien, div. Aufwand	303.20		300.00		100.00	
710.318.01	Honorare Dritter	16'438.00		25'000.00		29'470.35	
710.318.02	Vorsteuerkürzung MWST					1'325.00	
710.330.00	Abschreibungen Forderungen	275.30					
710.331.00	Abschreibungen Wiederbeschaffungswerte	292'399.00		314'200.00			
710.332.00	Abschreibungen Auflösung SF Werterhalt	127'626.75		1'098'800.00			
710.362.00	Betriebsbeitrag an GV ARA-Region Lyss	329'703.90		420'000.00		288'708.80	
710.380.01	Einlage Rechnungsausgleich (SF RA)	106'603.60				24'758.85	
710.380.02	Einlage Werterhalt (SF WE)	292'400.00		314'200.00		395'818.20	
710.390.00	Verrechneter Aufwand	14'394.80		55'000.00		55'731.30	
710.428.00	Einnahmenüberschuss der Invest'rechnung						106'818.20
710.431.00	Behandlungsgebühren usw		590.00		1'000.00		1'300.00
710.434.00	Benützungsgebühren		822'000.35		694'000.00		683'517.35
710.480.01	Entnahme Rechnungsausgleich (SF RA)				105'700.00		
710.480.02	Entnahme Werterhalt (SF WE)		420'025.75		1'413'000.00		
710.491.00	Verrechnete Zinsen		16'481.80		36'800.00		14'378.90

LAUFENDE RECHNUNG 2013

KONTO	FUNKTIONALE GLIEDERUNG BEZEICHNUNG	RECHNUNG 2013		VORANSCHLAG 2013		RECHNUNG 2012	
		AUFWAND	ERTRAG	AUFWAND	ERTRAG	AUFWAND	ERTRAG
72	Abfallentsorgung	340'164.84	340'164.84	329'000.00	329'000.00	341'485.39	341'485.39
720	Abfallentsorgung	340'164.84	340'164.84	329'000.00	329'000.00	341'485.39	341'485.39
720.300.00	Entschädigungen, Tag- und Sitzungsgelder	120.00				185.00	
720.301.00	Besoldungen	43'733.20					
720.303.00	Sozialversicherungsbeiträge	3'563.30					
720.304.00	Personalversicherungsbeiträge	5'306.00					
720.305.00	Unfall- und Krankenversicherung	657.80					
720.310.00	Büromaterial, Drucksachen, Inserate	1'169.10		1'500.00		997.75	
720.311.00	Anschaffung von Mobiliar	3'240.00		10'000.00			
720.313.00	Verbrauchsmaterial	170.00					
720.314.00	Unterhalt der Anlagen			1'000.00			
720.315.00	Unterhalt Mobilien, Maschinen usw			500.00			
720.316.00	Mieten, Pachtzinse usw	5'391.25		5'500.00		5'400.45	
720.317.00	Spesenentschädigungen	120.00					
720.318.00	Abfuhrkosten usw	122'428.61		205'000.00		174'293.40	
720.318.02	Vorsteuerkürzung MWST	701.60				1'218.00	
720.318.03	Grüngutentsorgung	69'400.00					
720.319.00	Übriger Sachaufwand					1'260.00	
720.330.00	Abschreibungen Forderungen	496.10		500.00		237.70	
720.365.00	Beiträge	894.20		1'000.00		1'027.55	
720.380.00	Einlage in Spezialfinanzierung	57'539.83		4'000.00		64'466.79	
720.390.00	Verrechneter Aufwand	21'885.95		88'900.00		88'209.50	
720.391.00	Verrechnete Zinsen	47.90		3'100.00		389.25	
720.392.00	Verrechnete Abschreibungen	3'300.00		8'000.00		3'800.00	
720.426.00	Ertrag des Verwaltungsvermögens		5'020.00		5'000.00		5'020.00
720.434.00	Gebührenertrag Entsorgung		319'604.80		305'000.00		317'328.30
720.435.00	Verkaufserlöse		15'540.04		17'000.00		19'137.09
720.436.00	Rückerstattungen Dritter				2'000.00		
74	Friedhof und Bestattung	73'354.10	5'707.20	74'100.00	5'000.00	59'245.25	2'000.00
740	Friedhof und Bestattung	73'354.10	5'707.20	74'100.00	5'000.00	59'245.25	2'000.00
740.301.00	Besoldungen	30'136.50		31'000.00		29'553.75	

LAUFENDE RECHNUNG 2013

KONTO	FUNKTIONALE GLIEDERUNG BEZEICHNUNG	RECHNUNG 2013		VORANSCHLAG 2013		RECHNUNG 2012	
		AUFWAND	ERTRAG	AUFWAND	ERTRAG	AUFWAND	ERTRAG
740.303.00	Sozialversicherungsbeiträge	946.55		1'000.00		902.20	
740.305.00	Unfall- und Krankenversicherung	453.25		500.00		436.35	
740.311.00	Anschaffung von Mobilien					3'459.00	
740.312.00	Wasser, Energie usw	8'677.55		6'000.00		5'244.05	
740.313.00	Verbrauchsmaterial	439.70		300.00		374.40	
740.314.00	Unterhalt der Friedhofanlagen	6'414.60		10'000.00		1'831.80	
740.314.01	Unterhalt der Aufbahrungshalle	1'890.00		1'000.00		2'147.20	
740.315.00	Unterhalt Mobilien und Geräte	721.15		1'000.00		579.45	
740.317.00	Spesenentschädigungen	658.40		800.00		662.60	
740.318.00	Versicherungsprämien, div. Aufwand	18'654.70		11'000.00		11'979.45	
740.362.00	Friedhofbeitrag Gemeinde Radelfingen	1'250.00		10'000.00		1'250.00	
740.390.00	Verrechneter Aufwand	3'111.70		1'500.00		825.00	
740.434.00	Friedhofgebühren		3'280.00		5'000.00		2'000.00
740.436.00	Rückerstattungen von Dritten		1'427.20				
740.461.00	Kantonsbeiträge		1'000.00				
75	Gewässerverbauungen	23'406.00		26'100.00		29'473.50	
750	Gewässerverbauungen	23'406.00		26'100.00		29'473.50	
750.314.00	Baulicher Unterhalt			2'500.00		4'000.00	
750.318.00	Dienstleistungen, Honorare usw			100.00			
750.362.00	Beitrag an Gemeindeverband Lyssbach	22'000.00		22'000.00		22'000.00	
750.390.00	Verrechneter Aufwand	1'406.00		1'500.00		3'473.50	
77	Naturschutz	19'144.75	12'016.50	25'500.00	17'800.00	16'091.45	10'990.00
770	Naturschutz	19'144.75	12'016.50	25'500.00	17'800.00	16'091.45	10'990.00
770.300.00	Entschädigungen, Tag- und Sitzungsgelder	1'720.00		2'000.00		1'109.50	
770.310.00	Büromaterial, Drucksachen, Inserate			200.00			
770.313.00	Verbrauchsmaterial	1'631.95		500.00		2'178.10	
770.314.00	Unterhalt Lobsigensee, Gewässer usw	150.00		1'200.00		150.00	
770.317.00	Spesenentschädigungen			100.00			
770.318.00	Leistungen Dritter	8'142.80		11'700.00		4'884.85	
770.365.00	Beitrag an ökol. Ausgleichsmassnahmen	7'350.00		6'500.00		5'520.00	

LAUFENDE RECHNUNG 2013

KONTO	FUNKTIONALE GLIEDERUNG BEZEICHNUNG	RECHNUNG 2013		VORANSCHLAG 2013		RECHNUNG 2012	
		AUFWAND	ERTRAG	AUFWAND	ERTRAG	AUFWAND	ERTRAG
770.365.01	Beiträge an private Institutionen	150.00		200.00		149.00	
770.380.00	Einlage in Spezialfinanzierung			2'100.00		2'100.00	
770.390.00	Verrechneter Aufwand			1'000.00			
770.427.00	Miet- und Pächtertrag				2'100.00		2'100.00
770.461.00	Kantonsbeiträge		1'816.50		500.00		520.00
770.480.00	Entnahme aus Spezialfinanzierung		10'200.00		15'200.00		8'370.00
78	Übriger Umweltschutz	58'033.89	28'910.40	48'300.00	31'900.00	57'123.20	35'532.75
780	Öffentliche Toiletten	27'578.10		15'900.00		14'839.85	
780.311.00	Anschaffung Material und Geräte	1'973.05		700.00			
780.312.00	Energie, Wasser usw	2'515.55		2'000.00		2'096.90	
780.313.00	Verbrauchsmaterial, Robidogsäcke	1'770.10		2'100.00		2'291.75	
780.314.00	Baulicher Unterhalt	457.25				387.65	
780.318.00	Haftpflicht- und Sachversicherungen	50.30		100.00		53.15	
780.390.00	Verrechneter Aufwand	20'811.85		11'000.00		10'010.40	
781	Tierkörperbeseitigung	26'519.40	26'519.40	29'900.00	29'900.00	25'382.75	25'382.75
781.301.00	Besoldungen	6'532.50		6'200.00		5'959.55	
781.305.00	Unfall- und Krankenversicherung	98.25				88.00	
781.312.00	Wasser, Energie	2'419.40		1'700.00		1'911.25	
781.314.00	Baulicher Unterhalt	405.55		1'500.00		738.70	
781.315.00	Unterhalt Mobiliar, Einrichtungen	738.70		500.00		45.65	
781.318.00	Dienstleistungen Dritter	16'325.00		20'000.00		16'639.60	
781.436.00	Rückerstattungen Dritter		14'482.15		22'000.00		14'844.75
781.490.00	Verrechneter Aufwand		12'037.25		7'900.00		10'538.00
789	Übrige Immissionen	3'936.39	2'391.00	2'500.00	2'000.00	16'900.60	10'150.00
789.300.00	Entschädigungen, Tag- und Sitzungsgelder	960.00				1'480.00	
789.310.00	Büromaterial, Drucksachen, Inserate	2'976.39		2'000.00		404.60	
789.318.00	Dienstleistungen Dritter, Veranstaltungen			500.00		15'016.00	
789.434.00	Dienstleistungserträge						10'100.00
789.436.00	Rückerstattungen		2'391.00		2'000.00		
789.437.00	Bussen						50.00

LAUFENDE RECHNUNG 2013

KONTO	FUNKTIONALE GLIEDERUNG BEZEICHNUNG	RECHNUNG 2013		VORANSCHLAG 2013		RECHNUNG 2012	
		AUFWAND	ERTRAG	AUFWAND	ERTRAG	AUFWAND	ERTRAG
79	Raumordnung	26'689.60	10'000.00	30'100.00	110'000.00	17'262.20	578'456.25
790	Raumplanung	26'689.60	10'000.00	30'100.00	110'000.00	17'262.20	578'456.25
790.310.00	Büromaterial, Drucksachen			2'100.00		562.20	
790.318.00	Honorare	10'000.00		12'000.00			
790.365.00	Beitrag an Regionalplanung	16'689.60		16'000.00		16'700.00	
790.439.00	Abgaben auf Planungsmehrwerten				100'000.00		578'456.25
790.461.00	Kantonsbeiträge		10'000.00		10'000.00		
8	VOLKSWIRTSCHAFT	2'901'063.00	2'862'428.70	2'384'900.00	2'347'300.00	2'342'027.63	2'315'442.38
80	Landwirtschaft	4'184.95	471.00	9'300.00	500.00	4'620.75	495.00
800	Landwirtschaft	4'184.95	471.00	9'300.00	500.00	4'620.75	495.00
800.301.00	Besoldungen	3'420.00		8'000.00		3'780.00	
800.303.00	Sozialversicherungsbeiträge	279.55		600.00		308.95	
800.305.00	Unfall- und Krankenversicherung	51.40		100.00		55.80	
800.317.00	Spesenentschädigungen	84.00		200.00		126.00	
800.318.00	Zählungen, Erhebungen, Konzessionen	350.00		400.00		350.00	
800.410.00	Erträge aus Konzessionen usw		471.00		500.00		495.00
81	Forstwirtschaft	44'418.50	13'978.15	38'800.00	13'300.00	36'500.20	17'276.35
810	Forstverwaltung	1'591.70		1'800.00		1'540.00	
810.306.00	Dienst- und Schutzkleider			300.00			
810.365.00	Beiträge	1'591.70		1'500.00		1'540.00	
811	Kulturen, Pflegemassnahmen						416.00
811.461.00	Kantonsbeiträge						416.00
812	Holzernte	18'668.80	13'978.15	19'000.00	13'300.00	14'014.30	16'860.35
812.314.00	Dienstleistungen Dritter	18'668.80		18'500.00		14'014.30	
812.318.00	Honorare, allgemeiner Verwaltungsaufwand			500.00			
812.435.01	Verkaufserlös Stammholz		13'978.15		11'800.00		16'860.35

LAUFENDE RECHNUNG 2013

KONTO	FUNKTIONALE GLIEDERUNG BEZEICHNUNG	RECHNUNG 2013		VORANSCHLAG 2013		RECHNUNG 2012	
		AUFWAND	ERTRAG	AUFWAND	ERTRAG	AUFWAND	ERTRAG
812.438.00	Eigenleistungen für Investitionen				1'500.00		
813	Strassen- und Wegunterhalt	24'158.00		18'000.00		20'945.90	
813.314.00	Baulicher Unterhalt durch Dritte	24'158.00		18'000.00		20'945.90	
82	Jagd und Fischerei	500.00		900.00		895.65	
820	Jagd und Fischerei	500.00		900.00		895.65	
820.318.00	Dienstleistungen Dritter			400.00		395.65	
820.365.00	Beiträge	500.00		500.00		500.00	
83	Tourismus	3'980.00		2'900.00		2'000.00	
830	Tourismus	3'980.00		2'900.00		2'000.00	
830.300.00	Entschädigungen, Tag- und Sitzungsgelder	480.00		800.00			
830.317.00	Spesenentschädigungen			100.00			
830.365.00	Beiträge an private Institutionen	3'500.00		2'000.00		2'000.00	
86	Energie	2'847'979.55	2'847'979.55	2'333'000.00	2'333'500.00	2'298'011.03	2'297'671.03
860	Elektrizität	2'847'979.55	2'847'979.55	2'332'000.00	2'332'000.00	2'294'476.03	2'294'476.03
860.300.00	Entschädigungen, Tag- und Sitzungsgelder	1'040.00		4'000.00		1'400.00	
860.301.00	Besoldungen	117'057.80		12'000.00		11'888.45	
860.303.00	Sozialversicherungsbeiträge	9'472.25		1'000.00		971.70	
860.304.00	Personalversicherungsbeiträge	12'385.20					
860.305.00	Unfall- und Krankenversicherung	1'816.10		900.00		247.75	
860.309.00	Übriger Personalaufwand	1'415.00		800.00			
860.310.00	Büromaterial, Drucksachen, Inserate	2'940.65		1'000.00		730.95	
860.311.00	Anschaffung Zähler und RSE-Apparate	16'290.90		16'000.00		18'972.10	
860.311.01	Anschaffung EDV Hardware	922.30					
860.312.00	Energiebezug			1'347'000.00		1'324'719.95	
860.312.01	Energiebezug Photovoltaikanlagen	57'952.40		40'000.00		13'432.35	
860.312.11	Energiebezug	934'431.85					
860.312.12	Netznutzung	282'027.05					

LAUFENDE RECHNUNG 2013

KONTO	FUNKTIONALE GLIEDERUNG BEZEICHNUNG	RECHNUNG 2013		VORANSCHLAG 2013		RECHNUNG 2012	
		AUFWAND	ERTRAG	AUFWAND	ERTRAG	AUFWAND	ERTRAG
860.312.14	Gesetzliche Förderabgabe KEV	45'729.90					
860.312.15	Swissgrid SDL	42'327.20					
860.312.16	Schutzabgabe Gewässer und Fische SGF	13'044.40					
860.313.00	Verbrauchsmaterial			200.00			
860.314.01	Unterhalt Trafostationen usw	2'246.60		39'500.00			
860.314.02	Unterhalt Leitungsnetz	84'358.05		48'000.00		31'766.70	
860.315.00	Unterhalt Zähler und RSE-Apparate	15'851.30		8'000.00		14'928.05	
860.316.00	Mieten, Benützungsgebühren usw	13'782.70		15'200.00		13'684.25	
860.317.00	Spesenentschädigungen	639.90		600.00		2.80	
860.318.01	Telefon, Porti, Rechtskosten usw	3'265.45		3'000.00		2'732.35	
860.318.02	Haftpflicht- und Sachversicherungen	4'122.05		4'200.00		4'088.40	
860.318.03	Honorare Dritter	68'343.40		70'000.00		72'914.45	
860.318.04	EDV, Software	10'782.10		20'500.00		24'282.60	
860.318.05	Vorsteuerkürzung MWST					6'374.00	
860.318.06	Royalities Youtility	15'990.20					
860.319.00	Übriger Sachaufwand			200.00		25.00	
860.330.00	Abschreibungen Forderungen	2'591.65		5'000.00		172.45	
860.365.00	Beiträge an Fachorganisationen	1'100.45		1'200.00		1'136.00	
860.380.00	Einlage in Spezialfinanzierung	626'639.00		67'700.00		185'594.63	
860.390.00	Verrechneter Aufwand	97'156.80		229'000.00		229'323.00	
860.392.00	Verrechnete Abschreibungen	182'821.00		237'000.00		191'997.70	
860.395.00	Verrechneter Ertrag Gemeindeabgaben	179'435.90		160'000.00		143'090.40	
860.410.00	Rückvergütung der BKW, Marketingbeitrag		21'751.35		10'800.00		18'918.40
860.431.00	Bewilligungsgebühren		200.00		2'000.00		1'951.40
860.434.00	Benützungsgebühren usw				5'000.00		
860.435.11	Verkaufserlös Energie		1'217'539.10		940'000.00		960'629.33
860.435.12	Verkaufserlös Netznutzung		1'316'153.05		1'100'000.00		1'057'202.80
860.435.13	Verkaufserlös Gemeindeabgaben		179'435.90		160'000.00		143'090.40
860.435.14	Verkaufserlös gesetzliche Förderabgabe KEV		48'309.25		60'000.00		41'416.95
860.435.15	Verkaufserlös Swissgrid SDL		47'293.95		46'000.00		59'603.15
860.435.16	Verkaufserlös Schutzabgabe Gewässer und Fische SGF		13'803.85				8'112.50
860.436.00	Rückerstattungen				100.00		599.50
860.491.00	Verrechnete Zinsen		3'493.10		8'100.00		2'951.60

LAUFENDE RECHNUNG 2013

KONTO	FUNKTIONALE GLIEDERUNG BEZEICHNUNG	RECHNUNG 2013		VORANSCHLAG 2013		RECHNUNG 2012	
		AUFWAND	ERTRAG	AUFWAND	ERTRAG	AUFWAND	ERTRAG
869	Übrige Energie			1'000.00	1'500.00	3'535.00	3'195.00
869.318.00	Honorare Dritter			1'000.00		3'535.00	
869.431.00	Gebühren				1'500.00		3'195.00
9	FINANZEN UND STEUERN	1'725'453.17	7'901'434.73	2'087'400.00	8'306'800.00	1'595'665.33	7'697'285.50
90	Steuern	65'880.02	6'329'910.15	48'000.00	6'581'500.00	115'507.63	6'279'573.20
900	Obligatorische periodische Steuern		5'620'016.45		5'921'400.00		5'663'861.25
900.400.01	Einkommenssteuern natürliche Personen		5'096'110.40		5'365'500.00		5'239'943.55
900.400.02	Vermögenssteuern natürliche Personen		442'852.65		426'400.00		427'880.65
900.400.03	Quellensteuern		60'722.85		80'000.00		60'627.10
900.400.11	Quellensteuer aus BGSA		261.60				21.45
900.400.17	Pauschale Steueranrechnung nat Personen		-226.40		-500.00		-181.45
900.400.51	Gemeindesteuerteilungen zG der Gemeinde natürliche Personen		92'498.10		75'000.00		97'693.85
900.400.52	Gemeindesteuerteilungen zL der Gemeinde natürliche Personen		-247'112.05		-250'000.00		-308'421.45
900.400.90	Rückstellungen für Steuerteilungen nat. Personen (Bildung/Auflösung)		-111'900.00				-32'800.00
900.400.99	Rückstellungen Steuergesetzrevision						56'600.00
900.401.01	Gewinnsteuern juristische Personen		264'147.20		200'000.00		103'449.60
900.401.02	Kapitalsteuern juristische Personen		3'954.70		10'000.00		4'331.75
900.401.03	Holdingssteuern		736.15		5'000.00		1'326.75
900.401.04	Gemeindesteuerteilungen zG der Gemeinde juristische Personen		20'975.80		15'000.00		14'438.90
900.401.05	Gemeindesteuerteilungen zL der Gemeinde juristische Personen		-3'004.55		-5'000.00		-1'049.45
901	Obligatorische aperiodische Steuern		202'901.55		170'000.00		113'607.95
901.400.04	Lotteriegewinnsteuern		4'250.00				
901.400.11	Nachsteuern und Bussen		554.60				
901.403.01	Grundstückgewinnsteuern		22'204.25		50'000.00		23'368.90
901.403.02	Sonderveranlagung		175'892.70		120'000.00		90'239.05

LAUFENDE RECHNUNG 2013

KONTO	FUNKTIONALE GLIEDERUNG BEZEICHNUNG	RECHNUNG 2013		VORANSCHLAG 2013		RECHNUNG 2012	
		AUFWAND	ERTRAG	AUFWAND	ERTRAG	AUFWAND	ERTRAG
902	Liegenschaftssteuern		488'922.20		470'000.00		471'388.15
902.402.01	Liegenschaftssteuern		488'922.20		470'000.00		471'388.15
903	Steuerabschreibungen	65'880.02	3'789.95	48'000.00	5'000.00	115'507.63	15'770.85
903.330.00	Steuerabschreibungen infolge Uneinbringlichkeit periodische Steuern	72'354.57		45'000.00		116'716.18	
903.330.01	Wertberichtigung für gefährdete Steuerguthaben	-7'152.00				-5'971.00	
903.330.03	Steuerabschreibungen infolge Uneinbringlichkeit aperiodische Steuern	677.45		3'000.00		4'762.45	
903.400.01	Eingang abgeschrieb. Steuern periodisch		3'789.95		5'000.00		15'770.85
904	Fakultative Steuern und Abgaben		14'280.00		15'100.00		14'945.00
904.406.00	Hundetaxen		14'280.00		15'100.00		14'945.00
92	Finanzausgleich	518'071.00	649'237.00	530'300.00	658'500.00	261'702.00	677'932.00
920	Finanzausgleich	518'071.00	649'237.00	530'300.00	658'500.00	261'702.00	677'932.00
920.361.00	Lastenausgleich Neue Aufgabenteilung	518'071.00		530'300.00		261'702.00	
920.444.01	Zuschuss Disparitätenabbau		487'794.00		658'500.00		677'932.00
920.444.03	Geografisch-topografischer Zuschuss		144'719.00				
920.444.04	Soziodemografischer Zuschuss		16'724.00				
93	Anteile an kantonalen Steuern u. Abgaben		336.00		10'000.00		6'653.45
930	Anteile an kantonalen Steuern u. Abgaben		336.00		10'000.00		6'653.45
930.441.00	Erbschafts- und Schenkungssteuern		336.00		10'000.00		6'653.45
94	Vermögens- und Schuldenverwaltung	382'572.45	428'885.35	608'100.00	640'800.00	394'435.55	391'429.65
940	Zinswesen	164'159.65	48'894.80	202'400.00	118'400.00	170'159.80	60'195.70
940.321.01	Zins auf kurzfr. Schulden; Bankkredite			1'000.00		59.95	
940.321.02	Zins auf kurzfr. Schulden; Vergüt'zins (ohne Steuern)	1'118.10		1'700.00		1'532.65	
940.321.03	Vergütungszinse auf Steuern	20'721.25		22'000.00		24'440.95	

LAUFENDE RECHNUNG 2013

KONTO	FUNKTIONALE GLIEDERUNG BEZEICHNUNG	RECHNUNG 2013		VORANSCHLAG 2013		RECHNUNG 2012	
		AUFWAND	ERTRAG	AUFWAND	ERTRAG	AUFWAND	ERTRAG
940.322.00	Zins auf mittel- und langfr. Schulden	111'500.00		112'700.00		116'290.00	
940.323.00	Zins für Sonderrechnungen/Legate	823.85		1'700.00		820.85	
940.391.01	Verrechnete Zinsen Wasserversorgung	6'873.65		14'000.00		6'193.85	
940.391.02	Verrechnete Zinsen Abwasserentsorgung	16'481.80		36'800.00		14'378.90	
940.391.03	Verrechnete Zinsen El'versorgung	3'493.10		8'100.00		2'951.60	
940.391.04	Verrechnete Zinsen Antennen-/Kabelanlage	3'147.90		3'500.00		3'123.50	
940.391.06	Verrechnete Zinsen Feuerwehr			900.00		367.55	
940.421.01	Zins auf kurzfristigen Guthaben; Banken, Post, Debitoren, Festgelder usw		1'214.35		3'000.00		1'936.90
940.421.02	Verzugszinse auf Steuern		30'372.55		45'000.00		40'699.55
940.422.00	Zins auf Anlagen des Finanzvermögens		5'000.00		4'800.00		4'800.00
940.491.05	Verrechnete Zinsen Abfallentsorgung		47.90		3'100.00		389.25
940.491.06	Verrechnete Zinsen Liegenschaften FV		12'260.00		62'500.00		12'370.00
942	Liegenschaften des Finanzvermögens	218'412.80	379'990.55	405'700.00	522'400.00	224'275.75	331'233.95
942.301.00	Besoldungen	13'750.05		7'100.00		7'722.35	
942.303.00	Sozialversicherungsbeiträge	1'123.45		600.00		631.10	
942.304.00	Personalversicherungsbeiträge	792.20					
942.305.00	Unfall- und Krankenversicherung	206.80		100.00		113.95	
942.310.00	Büromaterial, Drucksachen, Inserate	466.30		500.00		602.80	
942.311.00	Anschaffung Mobilien, Geräte	3'022.35		500.00			
942.312.00	Wasser, Energie, Heizmaterial	42'761.95		40'000.00		35'315.55	
942.313.00	Verbrauchsmaterial	300.00		200.00		300.00	
942.314.00	Unterhalt Liegenschaften	33'109.25		23'100.00		24'424.00	
942.315.00	Unterhalt Mobilien	151.80		500.00		305.55	
942.318.01	Haftpflicht- und Sachversicherungen	5'101.85		5'600.00		5'460.65	
942.318.02	Übriger Aufwand	810.00		800.00		3'117.65	
942.330.00	Abschreibungen Liegensch. Finanzvermögen	29'111.20		150'000.00		54'929.75	
942.380.00	Einlage in Spezialfinanz. Werterhalt	70'000.00		105'000.00		69'700.00	
942.390.00	Verrechneter Aufwand	5'445.60		9'200.00		9'282.40	
942.391.00	Verrechnete Zinsen	12'260.00		62'500.00		12'370.00	
942.423.00	Mietertrag, Pachtzinse		213'373.00		214'000.00		217'089.00
942.424.00	Buchgewinne aus Verkäufen		71'100.50		100'000.00		720.00
942.436.00	Rückerstattungen; Nebenkosten		39'295.75		33'600.00		34'890.00
942.438.00	Eigenleistungen für Investitionen						960.00

LAUFENDE RECHNUNG 2013

KONTO	FUNKTIONALE GLIEDERUNG BEZEICHNUNG	RECHNUNG 2013		VORANSCHLAG 2013		RECHNUNG 2012	
		AUFWAND	ERTRAG	AUFWAND	ERTRAG	AUFWAND	ERTRAG
942.461.00	Kantonsbeiträge		3'100.00				
942.480.00	Entnahme aus Spezialfinanz. Werterhalt		52'596.30		173'100.00		77'024.95
942.490.01	Verrechneter Aufwand		525.00		1'700.00		550.00
99	Nicht aufgeteilte Posten	758'929.70	493'066.23	901'000.00	416'000.00	824'020.15	341'697.20
990	Abschreibungen	758'929.70	193'201.45	901'000.00	256'000.00	824'020.15	198'606.80
990.330.00	Abschreibungen; Finanzvermögen	-30'094.20		5'000.00		-6'142.50	
990.331.00	Abschreibungen; harmonisierte	789'020.90		896'000.00		830'162.65	
990.332.00	Abschreibungen; übrige	3.00					
990.492.01	Verrechnete Abschreibungen TV-Anlage		7'080.45		11'000.00		2'809.10
990.492.02	Verrechnete Abschreibungen El'versorgung		182'821.00		237'000.00		191'997.70
990.492.05	Verrechnete Abschreibungen Abfallentsorg		3'300.00		8'000.00		3'800.00
995	Neutrale Aufwendungen und Erträge		299'864.78		160'000.00		143'090.40
995.439.00	Übrige Entgelte		120'428.88				
995.495.00	Verrechneter Ertrag EV		179'435.90		160'000.00		143'090.40

INVESTITIONSRECHNUNG 2013

KONTO	FUNKTIONALE GLIEDERUNG BEZEICHNUNG	RECHNUNG 2013		VORANSCHLAG 2013		RECHNUNG 2012	
		AUSGABEN	EINNAHMEN	AUSGABEN	EINNAHMEN	AUSGABEN	EINNAHMEN
	INVESTITIONSRECHNUNG	2'669'433.50	2'669'433.50	4'148'000.00	4'148'000.00	2'983'256.60	2'983'256.60
0	ALLGEMEINE VERWALTUNG	27'676.55	5'255.55	25'000.00		223'920.60	24'000.00
02	Allgemeine Verwaltung	27'676.55	5'255.55	25'000.00		223'920.60	24'000.00
029	Allgemeine Verwaltung		5'000.00				
029.624.00	Rückzahlung Darlehen und Beteiligungen		5'000.00				
090	Verwaltungsliegenschaften	27'676.55	255.55	25'000.00		223'920.60	24'000.00
090.501.01	Sanierung Zugangsweg Kirche					10'000.00	
090.503.02	Umbau- und Einrichtungskosten neue Verwaltungsstrukturen					1'420.95	
090.503.03	Altes Gemeindehaus, Innenrenovation	8'068.15				192'400.25	
090.503.04	Vorprojekt Liegenschaftskonzept			25'000.00			
090.503.05	Bancomatprojekt	19'608.40				20'099.40	
090.661.00	Kantonsbeiträge						24'000.00
090.669.00	Übrige Beiträge		255.55				
1	ÖFFENTLICHE SICHERHEIT		19'261.00				
10	Rechtsaufsicht		19'261.00				
100	Mass und Gewicht		19'261.00				
100.661.00	Kantonsbeiträge		19'261.00				
2	BILDUNG	8'790.50		65'000.00		116'357.05	
21	Volksschule	8'790.50		65'000.00		116'357.05	
217	Schulanlagen	8'790.50		65'000.00		116'357.05	
217.503.06	SH Seedorf, Umnutzung Tankraum					38'585.45	
217.503.08	SH Wiler, Sanierung Wohnung Münger	8'790.50		25'000.00		12'051.65	
217.503.09	SH Baggwil, Heizzentrale					5'940.00	
217.503.11	SH Seedorf, Einrichtung Bibliothek					27'667.85	

INVESTITIONSRECHNUNG 2013

KONTO	FUNKTIONALE GLIEDERUNG BEZEICHNUNG	RECHNUNG 2013		VORANSCHLAG 2013		RECHNUNG 2012	
		AUSGABEN	EINNAHMEN	AUSGABEN	EINNAHMEN	AUSGABEN	EINNAHMEN
217.503.12	SH Seedorf, Sanierung Tagesschule					32'112.10	
217.503.13	SH Baggwil, Fassadensanierung			40'000.00			
3	KULTUR UND FREIZEIT	95'237.80	49'257.35	91'000.00	5'000.00	59'778.10	32'070.00
32	Massenmedien	95'237.80	49'257.35	91'000.00	5'000.00	59'778.10	32'070.00
321	Antennen- und Kabelanlage	95'237.80	49'257.35	91'000.00	5'000.00	59'778.10	32'070.00
321.501.09	Detailerschliessung Ruchwil					38'773.85	
321.501.10	Kabelverteilstreckung allgemein			10'000.00		15'004.25	
321.501.11	Planung Ausbau neuer Standard Kabelnetz Glasfaser					6'000.00	
321.501.12	Vorsorgearbeiten TV Rohranlage+Kabinen			25'000.00			
321.501.14	Erschliessung / Sanierung Rättli, Aspi	1'228.50		6'000.00			
321.501.15	TV-Ausbau Lobsigen Glasfaser	24'009.30					
321.501.16	Niggidei Reserverohre Niggidei			30'000.00			
321.509.01	Werkpläne für TV auf LIS			20'000.00			
321.509.02	Projekt Analog aus	70'000.00					
321.610.01	Anschlussgebühren		49'257.35		5'000.00		32'070.00
5	SOZIALE WOHLFAHRT	252'000.00		36'000.00			
54	Jugendschutz			36'000.00			
541	Kindertagesstätten			36'000.00			
541.565.00	Einrichtung KITA Frienisberg			36'000.00			
57	Altersheime	252'000.00					
570	Altersheime	252'000.00					
570.524.00	Beteiligung Seelandheim AG	252'000.00					
6	VERKEHR	103'347.30	25'573.10	266'000.00		533'176.20	

INVESTITIONSRECHNUNG 2013

KONTO	FUNKTIONALE GLIEDERUNG BEZEICHNUNG	RECHNUNG 2013		VORANSCHLAG 2013		RECHNUNG 2012	
		AUSGABEN	EINNAHMEN	AUSGABEN	EINNAHMEN	AUSGABEN	EINNAHMEN
62	Gemeindestrassen	103'347.30	25'573.10	266'000.00		533'176.20	
620	Gemeindestrassennetz	103'347.30	25'573.10	266'000.00		533'176.20	
620.501.37	Belag Untere Rebhalde					171'367.00	
620.501.39	Belag Försterweg inkl. LS Schori	3'097.00				17'369.30	
620.501.46	Strassensanierungen 2013	45'997.80					
620.501.53	Eggenweg Ruchwil (best.)					29'216.15	
620.501.54	Stützmauer Schaufelberger	16'011.55				58'232.30	
620.501.55	Wilerstrasse, Schächte anheben					15'745.80	
620.501.57	Frostschäden 2012			40'000.00		43'329.55	
620.501.58	Niggidei Anteil Strassenbeleuchtung an neue Trafostation			25'000.00			
620.501.59	Strassenbeleuchtung Bernstrasse 123 Bagg					3'450.60	
620.501.60	Erschliessung / Sanierung Rättli, Aspi	2'142.60		4'000.00			
620.501.61	Frienisberg, Belag Schüpfenstrasse mit Trottoir			120'000.00			
620.501.62	Frienisberg, Ziegelriedstrasse, Beleucht			42'000.00			
620.501.64	Sanierung Bernstrasse			35'000.00			
620.503.00	Allzweckgebäude Baggwil					65'115.30	
620.503.01	Schopfanbau AZG Baggwil	36'098.35				11'350.20	
620.506.05	Traktor, Ersatz					118'000.00	
620.661.00	Kantonsbeiträge		25'573.10				
7	UMWELT UND RAUMORDNUNG	1'200'453.90	101'200.00	2'417'000.00	120'000.00	872'218.70	550'507.20
70	Wasserversorgung	555'785.15	58'600.00	702'000.00	60'000.00	431'038.70	365'368.20
700	Wasserversorgung	555'785.15	58'600.00	702'000.00	60'000.00	431'038.70	365'368.20
700.501.01	Hydranten-/Netzerneuerungen Werterhalt			50'000.00		55'512.00	
700.501.16	Neue Druckwasserleitungen Chüsseberg					116'704.75	
700.501.17	Gesamtprojekt Ausbau					18'506.05	
700.501.19	Wasserleitung (Brandschutz) Försterweg			20'000.00			
700.501.20	Neuerschliessung Bauland Rättlifeld	-1'697.90					
700.501.51	Pumpwerk Ried, 220 m3	437'450.00		360'000.00		3'640.00	
700.501.52	Wassermesser, Ersatz					12'443.55	

INVESTITIONSRECHNUNG 2013

KONTO	FUNKTIONALE GLIEDERUNG BEZEICHNUNG	RECHNUNG 2013		VORANSCHLAG 2013		RECHNUNG 2012	
		AUSGABEN	EINNAHMEN	AUSGABEN	EINNAHMEN	AUSGABEN	EINNAHMEN
700.501.55	Wasserleitung Ried-Baggwil	111'320.05		240'000.00		195'957.85	
700.501.58	Schieber; Bestandesaufnahme, orten und freilegen, mech. öffnen			18'000.00		15'772.50	
700.501.59	Hydranten-Kontrollwartung, Bestandesaufnahme	8'713.00		14'000.00		12'502.00	
700.610.00	Anschlussgebühren		55'600.00		60'000.00		155'439.20
700.631.00	Kostenrückerstattungen						2'100.00
700.661.00	Kantonsbeiträge		3'000.00				207'829.00
71	Abwasserentsorgung	462'625.75	42'600.00	1'473'000.00	60'000.00	185'140.00	185'139.00
710	Abwasserentsorgung	462'625.75	42'600.00	1'473'000.00	60'000.00	185'140.00	185'139.00
710.501.08	Sanierung im Netz gemäss GEP inkl. Projektleitung und TV-Aufnahmen			50'000.00			
710.501.09	GEP, Genereller Entwässerungsplan					10'128.65	
710.501.13	Katasterplan, Ergänzung Hausanschlüsse			15'000.00			
710.501.20	Erschliessung / Sanierung Rättli, Aspi	335'448.30		865'000.00		22'680.00	
710.501.21	Retention Gougglerebach					20'396.25	
710.501.24	Chüsseberg Austrennung Sauberwasser					-7'220.80	
710.501.31	2. Etappe Seedorf Schwalbenweg - Gougglerebach					16'492.55	
710.501.32	Bereich Dorfhausweg/Käsereiweg F'wil Sanierung KS 27 (34) - 39 KS 27 -34 Inne			33'000.00			
710.501.33	Bereich Mühlehalde in Lobsigen Sanierung KS 135 (121) - 146 KS 138 - 13			45'000.00			
710.501.34	Bereich Brunnmatt in Lobsigen Sanierung KS 183 (168) - 190.1 (160), K			30'000.00			
710.501.35	Bereich Mülltal in Lobsigen Instandsetzung KS 191 (160) - 219 Anpass			25'000.00			
710.501.36	Baggwil, Erschliessung Baggwilgraben			150'000.00			
710.501.37	TV-Aufnahmen Ergänzung der fehlenden Gebiete			20'000.00			
710.501.38	Neuerschliessung Baulandparzelle Oberdor			20'000.00			
710.501.39	Eggenweg, Inliner-Sanierung			25'000.00			
710.501.40	Seedorf, Bereich Bernstrasse, Ersatz Haltungen KS 385 - KS 388 - KS 378			125'000.00			

INVESTITIONSRECHNUNG 2013

KONTO	FUNKTIONALE GLIEDERUNG BEZEICHNUNG	RECHNUNG 2013		VORANSCHLAG 2013		RECHNUNG 2012	
		AUSGABEN	EINNAHMEN	AUSGABEN	EINNAHMEN	AUSGABEN	EINNAHMEN
710.501.41	Seedorf, ZPP Oberdorf, Belagsanierung Bernstrasse,Ersatz+Verl.Mischwasserleit.			40'000.00			
710.501.42	Erschliessung ZPP Wiler			30'000.00			
710.562.02	RÜBE Aspi, Sanierung für Abtretung	127'177.45				14'440.15	
710.562.03	RÜBE Mühletal, Sanierung für Abtretung					1'405.00	
710.592.00	Übertrag Einnahmenüberschuss in LR					106'818.20	
710.610.01	Anschlussgebühren		42'600.00		60'000.00		121'509.50
710.661.00	Kantonsbeiträge						63'629.50
75	Gewässerverbauungen	176'000.00		242'000.00		242'000.00	
750	Gewässerverbauungen	176'000.00		242'000.00		242'000.00	
750.562.01	Investitionsbeiträge Lyssbachverband	44'000.00		44'000.00		44'000.00	
750.562.02	Investitionsbeitr Hochwasserschutz Lyss	132'000.00		198'000.00		198'000.00	
79	Raumordnung	6'043.00				14'040.00	
790	Raumordnung	6'043.00				14'040.00	
790.581.01	Ortsplanungsrevision	6'043.00				14'040.00	
8	VOLKSWIRTSCHAFT	236'426.80	177'652.05	785'000.00	40'000.00	382'355.00	113'057.30
80	Landwirtschaft		25'928.70				
800	Landwirtschaft		25'928.70				
800.661.00	Kantonsbeiträge		25'928.70				
81	Forstwirtschaft	39'342.80	39'460.35				
813	Strassen und Wege	39'342.80	39'460.35				
813.501.01	Waldwegprojekt Seienberg	39'342.80					
813.610.00	Grundeigentümerbeiträge		11'478.00				
813.661.00	Kantonsbeiträge		27'982.35				
86	Energie	197'084.00	112'263.00	785'000.00	40'000.00	382'355.00	113'057.30

INVESTITIONSRECHNUNG 2013

KONTO	FUNKTIONALE GLIEDERUNG BEZEICHNUNG	RECHNUNG 2013		VORANSCHLAG 2013		RECHNUNG 2012	
		AUSGABEN	EINNAHMEN	AUSGABEN	EINNAHMEN	AUSGABEN	EINNAHMEN
860	Elektrizität	197'084.00	112'263.00	785'000.00	40'000.00	382'355.00	113'057.30
860.501.06	Neuanschlüsse und Erschliessungskosten	-1'714.00		30'000.00		41'393.40	
860.501.54	TS Holtern-Ruchwil-Dampfwil					-77'617.25	
860.501.55	Trafoturm Kirche			30'000.00			
860.501.56	Neuerschliessung Bauland Rättlifeld	900.00					
860.501.57	TS Grissenberg; Rohr- und Kabelanlage inkl. TS	75'389.70		160'000.00		110'196.10	
860.501.58	Neue TS Hasli	15'305.00					
860.501.70	Holtern-Ruchwil-Dampfwil, Basiserschlies					77'617.25	
860.501.74	Detailerschliessung Holtern					3'301.70	
860.501.75	Detailerschliessung Dampfwil					-3'301.70	
860.501.76	Detailerschliessung Ruchwil					24'377.35	
860.501.77	Büüne Rohr- und Kabelanlage inkl. Beleuchtung					99'971.85	
860.501.79	Diverse Sanierungen KVK, usw.			27'000.00			
860.501.81	Ausbau MS-Anlage TS Niggidei	15'398.50		199'000.00			
860.501.82	Anpassung Sek.-Netz Niggidei			19'000.00			
860.501.83	MS Stücki, Einbau digitaler Schutzrelais	84'980.15					
860.501.84	Ersatz TS Holternacker, MS Lobsigen; Einbau von Kurzschlussanzeigern			140'000.00			
860.501.85	Netzeinspeisung Saumweg					10'891.30	
860.501.86	Netzanschluss Photovoltaik Tannenhof					78'217.50	
860.501.87	Erschliessung / Sanierung Rättli, Aspi	6'709.50		55'000.00			
860.501.88	Diverse Sanierungen Bernstrasse			40'000.00			
860.501.89	Neue TS Rättli	115.15		85'000.00		2'260.00	
860.506.03	Anlagebuchhaltung					15'047.50	
860.610.00	Anschlussgebühren und Erschl'beiträge		34'045.00		40'000.00		73'868.30
860.610.01	Kostenbeiträge Photovoltaikanlagen		78'218.00				39'189.00
9	FINANZVERMÖGEN	745'500.65	2'291'234.45	463'000.00	3'983'000.00	795'450.95	2'263'622.10
94	Liegenschaften Finanzvermögen	367'301.60	367'301.60	298'000.00	298'000.00	182'634.65	182'634.65
942	Liegenschaften Finanzvermögen	367'301.60	367'301.60	298'000.00	298'000.00	182'634.65	182'634.65
942.501.04	Erschliessung Hohmattweg	150'831.75				41'445.90	

INVESTITIONSRECHNUNG 2013

KONTO	FUNKTIONALE GLIEDERUNG BEZEICHNUNG	RECHNUNG 2013		VORANSCHLAG 2013		RECHNUNG 2012	
		AUSGABEN	EINNAHMEN	AUSGABEN	EINNAHMEN	AUSGABEN	EINNAHMEN
942.503.02	Wohnhaus Wiler, Ersatz Küche OG			38'000.00			
942.503.03	Postgebäude; Sanierung Küchen, Bäder, Lüftung	33'429.85		120'000.00		140'468.75	
942.595.00	Übertrag Abgänge von Liegenschaften FV	183'040.00		140'000.00		720.00	
942.600.00	Verkauf von Grundstücken		183'040.00		140'000.00		720.00
942.695.00	Übertrag Zugänge von Liegenschaften FV		184'261.60		158'000.00		181'914.65
99	Nicht aufgeteilte Posten	378'199.05	1'923'932.85	165'000.00	3'685'000.00	612'816.30	2'080'987.45
999	Abschluss	378'199.05	1'923'932.85	165'000.00	3'685'000.00	612'816.30	2'080'987.45
999.590.00	Passivierte Einnahmen	378'199.05		165'000.00		612'816.30	
999.690.00	Aktivierte Ausgaben		1'923'932.85		3'685'000.00		2'080'987.45

BESTANDESRECHNUNG 2013

KONTO	BEZEICHNUNG	BESTAND 01.01.2013	ZUWACHS	ABGANG	BESTAND 31.12.2013
	AKTIVEN	19'570'082.69	37'607'328.06	38'180'399.60	18'997'011.15
10	FINANZVERMÖGEN	12'023'063.49	35'683'393.21	36'095'963.75	11'610'492.95
100	Flüssige Mittel	3'532'495.92	13'145'163.77	14'540'211.81	2'137'447.88
1000	Kasse	6'978.95	112'624.25	109'072.50	10'530.70
1000.00	Kasse Finanzverwaltung	5'541.80	60'043.45	57'884.45	7'700.80
1000.01	Kasse Gemeindeschreiberei	1'437.15	52'580.80	51'188.05	2'829.90
1001	Post	2'117'943.81	6'329'027.25	7'827'608.54	619'362.52
1001.01	Postkonto 30-476-0	2'117'943.81	6'329'027.25	7'827'608.54	619'362.52
1002	Banken	1'407'573.16	6'703'512.27	6'603'530.77	1'507'554.66
1002.01	UBS AG, KK-Nr. 272-6E513262.0	1'407'573.16	6'703'512.27	6'603'530.77	1'507'554.66
101	Guthaben	4'000'260.02	20'253'521.87	19'290'871.19	4'962'910.70
1010	Vorschüsse	150.00			150.00
1010.04	Vorschuss an Kasse Sammelstelle MZH	150.00			150.00
1011	Kontokorrente		11'160.20	11'160.20	
1011.02	KK Familienausgleichskasse		11'160.20	11'160.20	
1012	Steuerguthaben	2'434'131.30	13'521'071.72	13'664'646.77	2'290'556.25
1012.30	Girokonto Kanton	120.10	6'631'413.22	6'631'956.87	-423.55
1012.35	Steuerguthaben "NESKO"	2'434'011.20	6'889'658.50	7'032'689.90	2'290'979.80
1013	Rückerstattungen von Gemeinwesen	884'000.00	136'000.00		1'020'000.00
1013.02	Lastenausgleich Fürsorge	884'000.00	136'000.00		1'020'000.00
1015	Andere Debitoren	678'793.82	6'585'437.25	5'612'026.62	1'652'204.45
1015.01	Verrechnungssteuern auf Wertschriften	3'998.57	3'784.50	3'998.57	3'784.50
1015.09	KK für Mehrwertsteuern	31'168.45	125'667.95	100'952.75	55'883.65

BESTANDESRECHNUNG 2013

KONTO	BEZEICHNUNG	BESTAND			BESTAND 31.12.2013
		01.01.2013	ZUWACHS	ABGANG	
1015.15	Übrige Debitoren	376.60	252'000.00	252'376.60	
1015.21	Debitoren "ESR", Konto 01-55691-8, neu	643'250.20	6'203'984.80	5'254'698.70	1'592'536.30
1019	Übrige Guthaben	3'184.90	-147.30	3'037.60	
1019.04	Mwst VST LR Elektrizitätsversorgung	3'184.90		3'184.90	
1019.14	Mwst VST IR Elektrizitätsversorgung		-137.10	-137.10	
1019.15	Mwst VST IR Wasserversorgung		-222.20	-222.20	
1019.20	Kassadifferenzen		212.00	212.00	
102	Anlagen	4'392'595.95	2'206'487.80	2'167'169.15	4'431'914.60
1021	Aktien und Anteilscheine	22'501.00			22'501.00
1021.01	Zuckerfabriken A+F AG Frauenfeld 4000 N-Akt, Valor 623401	20'000.00			20'000.00
1021.02	Landwirtschaft AG der ZRA 20 N-Akt, Valor 240058	1.00			1.00
1021.03	BKW AG Bern 1000 N-Akt, Valor 13029366	2'500.00			2'500.00
1023	Liegenschaften	4'370'094.95	2'206'487.80	2'167'169.15	4'409'413.60
1023.01	Wohnhaus Seedorf, Bernstrasse 74 Parz 2952, aW 399 000.--	130'900.00			130'900.00
1023.02	Baulandparzelle Hohmattweg Parzelle 3848, aW 400.-- (Art 58 StG)		221'932.25	186'932.25	35'000.00
1023.04	Wohnhaus Wiler, Schulhausstrasse 3 Parz 269, Halt 634 m2, aW 268 800.--	175'419.65			175'419.65
1023.05	Wohnhaus Lobsigen, Löhrrstrasse 4 Parz 1231, aW 267 400.--	91'120.00			91'120.00
1023.07	Wohn- und Geschäftshaus Seedorf Bernstr. 76, Parz 2952, aW 1 849 800.--	2'021'529.60	33'429.85	29'111.20	2'025'848.25
1023.30	Verschiedene Grundstücke	1'951'125.70	1'951'125.70	1'951'125.70	1'951'125.70
103	Transitorische Aktiven	97'711.60	78'219.77	97'711.60	78'219.77

BESTANDESRECHNUNG 2013

KONTO	BEZEICHNUNG	BESTAND 01.01.2013	ZUWACHS	ABGANG	BESTAND 31.12.2013
1030	Transitorische Aktiven	97'711.60	78'219.77	97'711.60	78'219.77
1030.01	Transitorische Aktiven	97'711.60	78'219.77	97'711.60	78'219.77
11	VERWALTUNGSVERMÖGEN	7'547'019.20	1'923'934.85	2'084'435.85	7'386'518.20
114	Sachgüter	6'190'029.00	1'489'891.85	1'892'989.85	5'786'931.00
1140	Grundstücke	400.00	1.00	399.00	2.00
1140.01	Diverse Plätze, Grünflächen, Gewässer	400.00		399.00	1.00
1140.02	Lobsigensee		1.00		1.00
1141	Tiefbauten	3'372'703.00	1'417'324.45	1'558'824.45	3'231'203.00
1141.01	Strassen, Wege	1'388'500.00	106'591.75	185'091.75	1'310'000.00
1141.02	Trottoiranlagen	1.00			1.00
1141.04	Gewässerverbauungen	285'300.00		28'300.00	257'000.00
1141.05	Sport-, Parkplätze, Friedhofanlage usw	40'500.00		4'100.00	36'400.00
1141.07	Kompostplatz MZH (SF)	29'500.00		2'300.00	27'200.00
1141.29	Abwasserentsorgung (SF)	1.00	462'625.75	462'625.75	1.00
1141.49	Antennen- und Kabelanlage (SF)	24'900.00	95'237.80	56'337.80	63'800.00
1141.50	Wasserversorgung (SF)	1.00	555'785.15	555'785.15	1.00
1141.79	Elektrizitätsversorgung (SF)	1'604'000.00	197'084.00	264'284.00	1'536'800.00
1143	Hochbauten	2'364'808.00	72'566.40	220'566.40	2'216'808.00
1143.01	Schulhäuser und Kindergärten, versch.	416'800.00	8'790.50	40'090.50	385'500.00
1143.02	Schulhaus Seedorf, Wilerstrasse 2 Parzelle 816, aW 580 900.--	91'700.00		9'100.00	82'600.00
1143.03	Mehrzweckhalle Seedorf, Wilerstrasse 6 Parzelle 816, aW 1 913 500.--	25'000.00		2'500.00	22'500.00
1143.04	Altes Gemeindehaus, Kirchgasse 14 Parzelle 950, aW 199 300.--	173'100.00	8'068.15	18'168.15	163'000.00
1143.05	Verwaltungsgeb Seedorf, Bernstr. 72 Parzelle 2952, aW 970 100.--	154'600.00		15'500.00	139'100.00
1143.06	MZG "Dorfhaus" Frieswil, Dorfhausweg 2 Parzelle 3049, aW 346 500.--	1.00			1.00

BESTANDESRECHNUNG 2013

KONTO	BEZEICHNUNG	BESTAND 01.01.2013	ZUWACHS	ABGANG	BESTAND 31.12.2013
1143.07	Aufbahrungshalle Seedorf, Bernstr. 81 Parzelle 898, aW 282 400.--	1.00			1.00
1143.08	KP-BSA und öff. Schutzraum "Post" Seedorf, Bernstr. 76, Parzelle 2952	1.00			1.00
1143.09	Feuerwehrmagazine, verschiedene	1.00		1.00	
1143.10	Remisen und Magazine, verschiedene	3.00	1.00		4.00
1143.11	Übrige Bauten	1.00			1.00
1143.12	Allzweckgebäude Baggwil	1'151'900.00	36'098.35	100'798.35	1'087'200.00
1143.13	Holzschneitzelheizung SH/MZH Seedorf	331'600.00		30'200.00	301'400.00
1143.14	Posthalttest./Bancomat/WC-Anlage Seedorf, Bernstr. 76A, Parzelle 2952	18'000.00	19'608.40	4'008.40	33'600.00
1143.20	Schutzräume, öffentliche	2'100.00		200.00	1'900.00
1145	Waldungen	18.00			18.00
1145.01	Waldungen 18 Parzellen, Halt 991.84 a	18.00			18.00
1146	Mobilien, Maschinen, Fahrzeuge	452'100.00		113'200.00	338'900.00
1146.01	Mobilien, Maschinen, Fahrzeuge	234'000.00		58'500.00	175'500.00
1146.02	EDV-Anlage	84'200.00		21'100.00	63'100.00
1146.03	Abfallentsorgung (SF)	3'500.00		1'000.00	2'500.00
1146.04	Zivilschutz, Liegestellen usw	7'200.00		1'800.00	5'400.00
1146.06	Elektrizitätsversorgung (SF)	123'200.00		30'800.00	92'400.00
115	Darlehen und Beteiligungen	82'490.20	252'000.00	5'003.00	329'487.20
1154	Gemischtwirtschaftliche Unternehmungen	82'490.20	252'000.00	5'003.00	329'487.20
1154.01	Seelandheim AG, Worben 252 Aktien zu nominal Fr. 1'000.--	1.00	252'000.00	1.00	252'000.00
1154.02	Radio- und Fernsehgenossenschaft Bern 200 Anteilscheine, Valor 221783	1.00			1.00
1154.03	Heimstätte für weibliche Entlassene 1 Anteilschein Nr. 8, wertlos	1.00		1.00	
1154.04	Blindenerwerbigenossenschaft 2 Anteilscheine Nr. 61+350, wertlos	1.00		1.00	

BESTANDESRECHNUNG 2013

KONTO	BEZEICHNUNG	BESTAND 01.01.2013	ZUWACHS	ABGANG	BESTAND 31.12.2013
1154.05	Müve Biel-Seeland AG 1004 N-Akt zu nominal Fr. 100.-- (SF)	59'285.20			59'285.20
1154.06	Emissionszentrale Schweiz. Gemeinden Genossenschaftskapital	5'000.00		5'000.00	
1154.07	Teleski SA, Commune Orvin 4 PS zu nominal Fr. 100.--	1.00			1.00
1154.08	Youtility AG, Bern 104 N-Aktien, Valor 1217269 (SF)	18'200.00			18'200.00
116	Investitionsbeiträge	1'211'700.00	176'000.00	179'500.00	1'208'200.00
1161	Kanton	207'400.00		38'100.00	169'300.00
1161.01	Trottoir Wiler	46'200.00		4'600.00	41'600.00
1161.02	Schutzinsel Schulhaus Seedorf	9'400.00		1'000.00	8'400.00
1161.03	Trottoir Frieswil	48'300.00		4'800.00	43'500.00
1161.04	Amtliche Vermessung Gemeinde Seedorf	103'500.00		27'700.00	75'800.00
1162	Gemeinden, Gemeindeverbände	944'600.00	176'000.00	112'000.00	1'008'600.00
1162.01	Gemeindeverband "Lyssbach"	916'200.00	176'000.00	109'200.00	983'000.00
1162.02	Gemeinde Radelfingen, Aufbahrungshalle	28'400.00		2'800.00	25'600.00
1165	Private Institutionen	59'700.00		29'400.00	30'300.00
1165.01	Beiträge an Sanierung Kugelfänge	7'200.00		800.00	6'400.00
1165.02	BVG Frieswil Landumlegung/Neuvermessung Frieswil	52'500.00		28'600.00	23'900.00
117	Übrige aktivierte Ausgaben	62'800.00	6'043.00	6'943.00	61'900.00
1171	Raumplanung	62'800.00	6'043.00	6'943.00	61'900.00
1171.01	Ortsplanung, Überarbeitung	62'800.00	6'043.00	6'943.00	61'900.00

BESTANDESRECHNUNG 2013

KONTO	BEZEICHNUNG	BESTAND 01.01.2013	ZUWACHS	ABGANG	BESTAND 31.12.2013
	PASSIVEN	19'570'082.69	17'223'611.48	17'796'683.02	18'997'011.15
20	FREMDKAPITAL	7'557'726.18	15'119'979.65	15'786'323.93	6'891'381.90
200	Laufende Verpflichtungen	1'557'827.28	14'774'313.70	15'402'177.18	929'963.80
2000	Kreditoren	1'279'595.95	13'090'425.85	13'612'790.50	757'231.30
2000.01	Kreditoren, Sammelkonto	1'216'142.80	12'285'229.00	12'855'887.15	645'484.65
2000.02	Kreditor AHV/IV/EO/ALV		185'632.85	185'632.85	
2000.03	Kreditor Personalvorsorge	-5'464.60	221'841.55	216'282.25	94.70
2000.04	Kreditor Unfallversicherung		12'008.00	12'008.00	
2000.05	Kreditor Krankenversicherung		9'644.15	9'644.15	
2000.07	Kreditor Familienausgleichskasse		25'101.00	25'101.00	
2000.09	KK für Mehrwertsteuer	59'582.10	339'287.75	294'193.00	104'676.85
2000.50	Übrige Kreditoren	3'892.25	5'395.80	9'288.05	
2000.90	Debi Vorauszahlung	5'443.40	1'821.70	290.00	6'975.10
2000.91	Debi Verrechn. Kredi		4'464.05	4'464.05	
2001	Depotgelder	172'462.75	10'030.70	10'149.80	172'343.65
2001.00	Grabfonds	169'323.45	10'030.70	7'010.50	172'343.65
2001.80	Übrige Depotgelder	3'139.30		3'139.30	
2001.83	Samariterverein Frieswil	3'139.30		3'139.30	
2006	Kontokorrente	105'768.58		105'768.58	
2006.05	Asylwesen	105'768.58		105'768.58	
2009	Übrige Laufende Verpflichtungen		1'673'857.15	1'673'468.30	388.85
2009.01	Mwst UST Kabelfernsehen CHE-112.563.291 MWST		-8.95	-8.95	
2009.02	Mwst UST Abwasserentsorgung CHE-112.563.339 MWST		-22.10	-22.10	
2009.03	Mwst UST Kehrrichtentsorgung CHE-112.563.345 MWST		-39.55	-39.55	

BESTANDESRECHNUNG 2013

KONTO	BEZEICHNUNG	BESTAND 01.01.2013	ZUWACHS	ABGANG	BESTAND 31.12.2013
2009.04	Mwst UST Elektrizitätsversorgung CHE-112.563.351 MWST		-203.30	-203.30	
2009.05	Mwst UST Wasserversorgung CHE-112.563.316 MWST		-5.70	-5.70	
2009.10	Durchlaufkonto allgemein		10'338.20	10'338.20	
2009.11	Durchlaufkonto Lohnwesen		1'641'018.70	1'641'018.70	
2009.12	Durchlaufkonto EFT-Zahlungen		22'391.00	22'391.00	
2009.15	Durchlaufkonto Elektrizitätsversorgung		388.85		388.85
202	Mittel- und langfristige Schulden	5'000'000.00			5'000'000.00
2021	Schuldscheine	5'000'000.00			5'000'000.00
2021.07	Winterthur Leben, Darlehen AC947453-1 Laufzeit 2006-2016 (24.08.), 3.11 %	1'000'000.00			1'000'000.00
2021.09	PostFinance, Darl. PF.000478 Laufzeit 2007-2015 (09.10.), 3.27 %	1'500'000.00			1'500'000.00
2021.10	Ausgl-Fonds AHV, Darl 20110816000360 Laufzeit 2011-2017 (22.08.), 1.17 %	1'500'000.00			1'500'000.00
2021.11	SUVA Luzern, Darlehen Nr. 40000492 Laufzeit 2012-2024 (10.10.), 1.38 %	1'000'000.00			1'000'000.00
203	Verpflicht. für Sonderrechnungen	164'763.20	49'652.45	49'675.05	164'740.60
2033	Verwaltete Stiftungen	164'763.20	49'652.45	49'675.05	164'740.60
2033.01	Legat "Marie Hübscher"	32'471.85		32'471.85	
2033.02	Legat "Dreyer J. / Lauper J."	6'581.90		6'581.90	
2033.03	Legat "Frl. A.M. Bucher"	9'774.85		9'774.85	
2033.08	Kindergartenfonds (Amtsanzeiger)	1'175.05	5.90	300.00	880.95
2033.09	Fonds für Jugendarbeit (Amtsanzeiger)	21'152.85	105.75		21'258.60
2033.10	Jugendgruppe Seedorf (ehemalige)	5'173.20	25.85		5'199.05
2033.13	Jugend-Lagerfonds (Amtsanzeiger)	23'195.75	116.00		23'311.75
2033.15	Fonds für Fürsorge und Krankenpflege der Gemeinde	65'237.75	49'398.95	546.45	114'090.25
204	Rückstellungen	736'364.00	75'385.00	235'700.00	576'049.00

BESTANDESRECHNUNG 2013

KONTO	BEZEICHNUNG	BESTAND 01.01.2013	ZUWACHS	ABGANG	BESTAND 31.12.2013
2040	Laufende Rechnung	582'500.00	114'700.00	235'700.00	461'500.00
2040.01	Rückstellung für Steuerteilungen	346'800.00	111'900.00		458'700.00
2040.03	Rückstellung Soziale Wohlfahrt	25'700.00	2'800.00	25'700.00	2'800.00
2040.06	Rückstellungen, verschiedene	210'000.00		210'000.00	
2049	Wertberichtigung auf Guthaben	153'864.00	-39'315.00		114'549.00
2049.01	Wertberichtigung auf Steuerguthaben	121'701.00	-7'152.00		114'549.00
2049.02	Wertberichtigung auf Guthaben	32'163.00	-32'163.00		
205	Transitorische Passiven	98'771.70	220'628.50	98'771.70	220'628.50
2050	Transitorische Passiven	98'771.70	220'628.50	98'771.70	220'628.50
2050.01	Transitorische Passiven	98'771.70	220'628.50	98'771.70	220'628.50
22	SPEZIALFINANZIERUNGEN	8'781'564.11	2'103'631.83	1'629'805.65	9'255'390.29
228	Verpflichtungen f/Spezialfinanzierungen	8'781'564.11	2'103'631.83	1'629'805.65	9'255'390.29
2280	Spezialfinanzierungen gemäss Gesetz	5'580'840.57	851'543.43	1'567'009.35	4'865'374.65
2280.01	Schutzraumersatzbeiträge	226'119.80		9'646.80	216'473.00
2280.02	Wasserversorgung Rechnungsausgleich	342'437.25		14'081.80	328'355.45
2280.03	Abwasserentsorgung Rechn'ausgleich	631'380.75	106'603.60		737'984.35
2280.05	Liegenschaften Finanzvermögen (WEU)	541'200.80		541'200.80	
2280.06	Feuerwehr	59'734.35			59'734.35
2280.07	Abfallentsorgung, ordentliche	82'702.27	57'539.83		140'242.10
2280.09	Wasserversorgung Werterhalt	1'032'288.15	395'000.00	582'054.20	845'233.95
2280.10	Abwasserentsorgung Werterhalt	2'664'977.20	292'400.00	420'025.75	2'537'351.45
2281	Spezialfinanzierungen gemäss Reglement	3'200'723.54	1'252'088.40	62'796.30	4'390'015.64
2281.01	Elektrizitätsversorgung	2'444'015.29	626'639.00		3'070'654.29
2281.02	Antennen- und Kabelanlage	654'479.90	14'248.60		668'728.50
2281.03	Liegenschaften Finanzvermögen (WEU)		611'200.80	52'596.30	558'604.50
2281.05	Landschaftsschutz/Naturobjekte	97'228.35		10'200.00	87'028.35
2281.06	Ortsbildschutz/Kulturobjekte	5'000.00			5'000.00

BESTANDESRECHNUNG 2013

KONTO	BEZEICHNUNG	BESTAND 01.01.2013	ZUWACHS	ABGANG	BESTAND 31.12.2013
23	EIGENKAPITAL	3'230'792.40		380'553.44	2'850'238.96
239	Eigenkapital	3'230'792.40		380'553.44	2'850'238.96
2390	Eigenkapital	3'230'792.40		380'553.44	2'850'238.96
2390.00	Eigenkapital	3'230'792.40		380'553.44	2'850'238.96

ANHANG 2013**Eventualverpflichtungen per 31.12.2013**

Es bestehen keine Bürgschaftsverpflichtungen.

Nicht bilanzierte Leasingverbindlichkeiten per 31.12.2013

keine

Brandversicherungswerte der Sachanlagen per 31.12.2013

	Finanzvermögen	Verwaltungsvermögen	Total
Mobilien	-	9'565'000.00	9'565'000.00
Immobilien	7'004'000.00	29'572'400.00	36'576'400.00

Wiederbeschaffungswert, Werterhaltungskosten und Einlage in die Spezialfinanzierung Werterhalt für Wasserversorgungsanlagen ¹

Rechnungsjahr: 2013

Wasserversorgung: Seedorf BE

Kontaktperson: Sonja Ziehli

Telefon: 032 391 99 55

Datengrundlagen

- Geschätzt
 GWP
 Anlagenbuchhaltung

	① Wieder- beschaffungswert brutto in Fr.	② Beiträge Dritter ² in Fr.	③ Wieder- beschaffungswert netto in Fr. (① - ②)	④ Nutzungsdauer in Jahren	⑤ Erneuerungsrate in % (100/④)	⑥ Warterhaltungskosten in Fr./Jahr (③*⑤)
Anlageteile						
1. Wasserfassungen	1'710'000		1'710'000	50	2.00%	34'200
2. Aufbereitungsanlagen	17'000		17'000	33	3.00%	510
3. Pumpwerke, Druckreduzier- und Messschächte	2'080'000		2'080'000	50	2.00%	41'600
4. Leitungen und Hydranten	25'761'000		25'761'000	80	1.25%	322'013
5. Reservoirs	3'550'000		3'550'000	66	1.50%	53'250
6. Mess-, Steuerungs-, Fernwirkanlagen	780'000		780'000	20	5.00%	39'000
7. Einkaufssummen an andere Wasserversorgungen ³	105'000		105'000	33	3.00%	3'150
Total 1 - 7	34'003'000	-	34'003'000			493'723

⑦ Bestand Verwaltungsvermögen in Franken oder	1	in Prozent von ③: (100*⑦/③)	0%
⑧ Bestand Spezialfinanzierung Werterhalt in Franken	845'234	in Prozent von ③: (100*⑧/③)	2%

4 ↓

Bemerkungen:

⑨ Gewählter Einlagesatz in Prozent ⁵	80%
⑩ Einlage in SF Werterhalt in Franken (⑥ x ⑨)	394'978
① Anzahl Einwohner im Versorgungsgebiet	3'000
② Einlage pro Einwohner in Franken (⑩ / ①)	132

Datum: 26.02.2014

Unterschrift:

Sonja Ziehli

¹ Dieses Blatt ist Bestandteil der Jahresrechnung

² Zu erwartende Beiträge aus dem kantonalen Trinkwasserfonds und von der Gebäudeversicherung abziehen (beim WEA erfragen).

³ Nur einmalige Einkaufssummen/Investitionsanteile für eine Lieferung auf begrenzte Zeit einsetzen.

⁴ Ermittlung des Einlageprozentsatzes gemäss Kapitel 6.1. der WEA-Broschüre "Finanzierung der Wasserversorgung" (2004).

⁵ Die Einlage in die Spezialfinanzierung muss mindestens 60% betragen, solange Verwaltungsvermögen besteht oder der Bestand der SF Werterhalt nicht mehr 25% des Wiederbeschaffungswertes beträgt.

Wiederbeschaffungswert, Werterhaltungskosten und Einlage in die Spezialfinanzierung Werterhalt für die kommunalen Abwasseranlagen und gegebenenfalls den Gemeindeanteil an den regionalen Anlagen¹

Rechnungsjahr: 2013

Gemeinde: Seedorf BE

Kontaktperson: Sonja Ziehli

Telefon: 032 391 99 55

E-Mail: sonja.ziehli@seedorf.ch

Aktualisierungsjahr:

Datengrundlagen AWA
 Gemeinde Anlagenbuchhaltung

Datengrundlagen AWA
 Verband Anlagenbuchhaltung

	① Wieder- beschaffungswert in Fr.	② Nutzungsdauer in Jahren	③ Erneuerungsrate in % (100/②)	④ Werterhaltungskosten in Fr./a (①*③)	⑤ Einlage- satz ² %	⑥ Einlage in die Spezialfinanzierung in Fr./a (④*⑤)
1. Gemeindeanlagen						
1.1 Kanalisationen	29'235'000	80	1.25%	365'438	80%	292'400
1.2 Spezialbauwerke		50	2.00%	-		-
1.3 Abwasserreinigungsanlagen		33	3.00%	-		-
Total 1 (1.1 - 1.3) bzw. mittlerer Einlagesatz (Spalte ⑤)	29'235'000			365'438	80%	292'400

2. Gemeindeanteil an regionalen Anlagen³

2.1 Kanalisationen		80	1.25%	-		-
2.2 Spezialbauwerke		50	2.00%	-		-
2.3 Abwasserreinigungsanlagen		33	3.00%	-		-
Total 2 (2.1 - 2.3) bzw. mittlerer Einlagesatz (Spalte ⑤)	-			-		-
Total 1 + 2 bzw. mittlerer Einlagesatz (Spalte ⑤)	29'235'000			365'438	80%	292'400

⑦ Stand Verwaltungsvermögen	1	in Prozent von ①: (100*⑦/①)	0.0%	Höchstens Fr. 200 / EW ⁴
⑧ oder Stand Spezialfinanzierung Werterhalt	2'537'351	in Prozent von ①: (100*⑧/①)	8.7%	
				EW ⁵
				Fr./EW
				3'000
				97

Bemerkungen:

Datum: 26.02.2014

Unterschrift: Sonja Ziehli

¹ Diese Blatt ist Bestandteil der Jahresrechnung. Eine Kopie senden Sie bitte an das AWA: ae.awa@bve.be.ch

² Die Einlage in die Spezialfinanzierung muss mindestens 60% betragen, solange der Bestand der SF Werterhalt nicht mehr als 25% des Wiederbeschaffungswertes beträgt.

³ Daten des Teils 2 nur dann angeben, wenn der Verband die Einlage in die Spezialfinanzierung nicht selber vornimmt. (Anteil gemäss Kostenverteiler Verband).

⁴ Gemäss Artikel 32, Absatz 4 KGV ist die Einlage in die Spezialfinanzierung auf jährlich Fr. 200 (Gemeinde und Region) pro Einwohnerwert beschränkt.

⁵ Einwohnerwert (EW): Gemäss Artikel 36g KGV.