



Einwohnergemeinde Seedorf BE

Jahresrechnung 2014

Inhaltsverzeichnis

	<u>Seite</u>
Vorbericht	I – XXVII
Übersicht über die Jahresrechnung	1
Finanzierungsausweis	2
Zusammenzug der Bestandesrechnung	3
Zusammenzug der Laufenden Rechnung nach Funktionen	4
Zusammenzug der Laufenden Rechnung nach Arten	5 – 9
Zusammenzug der Investitionsrechnung nach Funktionen	10
Zusammenzug der Investitionsrechnung nach Arten	11 – 13
Abschreibungstabelle	14
Verpflichtungskreditkontrolle	15 – 16
Nachkredittabelle	17 – 18
Laufende Rechnung	19 – 45
Investitionsrechnung	46 – 51
Bestandesrechnung	52 – 59
 <u>Anhang</u>	
Verzeichnis der Eventualverpflichtungen und Brandversicherungswerten von Sachanlagen	Anhang 1
Berechnungsblatt Wiederbeschaffungswerte und Einlagen in die Spezialfinanzierung Wasser	Anhang 2
Berechnungsblatt Wiederbeschaffungswerte und Einlagen in die Spezialfinanzierung Abwasser	Anhang 3
 Bestätigungsbericht des Rechnungsprüfungsorgans	
 Kontoauszüge Laufende Rechnung	
Kontoauszüge Investitionsrechnung	
Kontoauszüge Bestandesrechnung	

Vorbericht

1 Rechnungsführung

Die vorliegende Jahresrechnung 2014 der Einwohnergemeinde Seedorf wurde nach dem "Harmonisierten Rechnungsmodell" (HRM seit 1987) des Kantons Bern erstellt. Für die Buchhaltung stand die auf Anfang 2003 eingeführte Software NEST/Abacus zur Verfügung mit Anschluss an das Dienstleistungszentrum RIO der Talus AG in Wiler bei Seedorf.

Für die Rechnungsführung verantwortlich ist Sonja Ziehli, Finanzverwalterin, Seedorf, im Amt seit 1. März 2012.

2 Grundlagenrechnung

Als Grundlagenrechnung diente die am 10. April 2014 vom Gemeinderat beschlossene und von der Gemeindeversammlung am 4. Juni 2014 genehmigte Jahresrechnung 2013.

3 Voranschlag und Steueranlage

Der Voranschlag für das Jahr 2014 mit einem Aufwandüberschuss von CHF 586'500.00 wurde von der Gemeindeversammlung am 4. Dezember 2013 mit folgenden Ansätzen beschlossen:

Gemeindesteueranlage	1.74
Liegenschaftssteuer	1.0 ‰ vom amtlichen Wert
Hundetaxe	CHF 60.– je Hund
Übrige Gebühren	gemäss den geltenden Tarifen

4 Rechnungsergebnis

Die Jahresrechnung 2014 weist bei einem Aufwand von CHF 15'058'869.27 und einem Ertrag von CHF 14'823'012.98 einen **Aufwandüberschuss** von **CHF 235'856.29** auf.

5 Die wichtigsten Geschäftsfälle

Die nachfolgenden Ereignisse haben das Ergebnis der Jahresrechnung 2014 massgeblich beeinflusst:

- **Sparmassnahmen:** Die Budgetierung der Ausgaben für das Jahr 2014 erfolgte unter dem seit einigen Jahren anhaltenden Spardruck. Durch diszipliniertes Ausgabeverhalten konnten die Kosten in der Jahresrechnung in praktisch allen Bereichen deutlich tiefer gehalten werden als budgetiert.
- **Lastenausgleichssysteme:** Die grossen Lastenausgleichssysteme weisen unterschiedliche Ergebnisse aus. Teilweise lag der Aufwand über den budgetierten Werten, so bei der Lehrerbesoldung mit CHF 14'675.50, der Sozialhilfe mit CHF 65'872.20, den Ergänzungsleistungen EL mit CHF 532.00 und bei der neuen Aufgabenteilung mit CHF 2'030.00, teilweise darunter, so bei Familienzulagen mit CHF 31'756.00 und beim Öffentlichen Verkehr mit CHF 49'033.15. Gesamthaft lag das Total des Aufwandes rund CHF 2'320.55 über dem budgetierten Total.
- **Feuerwehr:** Die Spezialfinanzierung Feuerwehr mit einem Bestand von CHF 59'734.35 wurde zugunsten des Steuerhaushaltes aufgelöst, da die Aufgabe seit 2012 durch die Regio Feuerwehr Aarberg wahrgenommen wird.
- **Sanierung Kugelfang Frienisberg:** Im 2014 wurden die meisten Arbeiten durchgeführt. Der Aufwand wurde verbucht und die entsprechenden Bundesbeiträge (CHF 8'000.— pro Scheibe) und Kantonsbeiträge (80 % des Restbetrages) wurden Soll gestellt. Der Nettoaufwand in der Laufenden Rechnung beläuft sich so auf CHF 2'989.75. Die definitive Abrechnung erfolgt im 2015.
- **Raumplanung:** Seit der letzten Ortsplanungsrevision werden Mehrwerte, die durch Planungsmassnahmen entstehen, bei den Grundeigentümern angemessen abgeschöpft. Im 2014 wurden für CHF 390'000.00 Abgaben auf Planungsmehrwerten budgetiert, es sind jedoch keine eingegangen.
- **Spezialfinanzierung Elektrizitätsversorgung:** Die Spezialfinanzierung schliesst mit einem Aufwandüberschuss von CHF 289'871.54 ab. Dieser ist hauptsächlich auf eine Entnahme von CHF 322'500 zugunsten des Steuerhaushaltes zurückzuführen. Mit dieser Entnahme soll der hohe Bestand der Spezialfinanzierung Elektrizitätsversorgung gesenkt werden. Dies ist zulässig bis zur Höhe des Bestandes im Zeitpunkt der Inkraftsetzung des Stromversorgungsgesetzes am 1. Januar 2008. Der Bestand der Spezialfinanzierung Elektrizitätsversorgung betrug per Ende 2007 1.29 Mio. Franken. Dieser Betrag soll in vier Tranchen zu je CHF 322'500 in den Jahren 2014 bis 2017 in den Steuerhaushalt überführt werden.
- **Steuern:** Der Ertrag aus Einkommenssteuern natürlicher Personen erhöhte sich im 2014 gegenüber dem Vorjahr um rund 3 %. Bei den Vermögenssteuern ist ein Rückgang von rund 5 % gegenüber dem Vorjahr zu verzeichnen. Die Gewinn- und Kapitalsteuern juristischer Personen liegen leicht unter dem Vorjahresniveau. Die Grundstückgewinnsteuern und Erträge auf Sonderveranlagungen stiegen gegenüber dem Vorjahr um 273 % resp. 12 % deutlich an. Die Rückstellungen auf Steuerteilungen konnten etwas gesenkt werden. Wiederum mussten auch grössere Steuerausstände abgeschrieben werden. Der Nettoertrag bei den Steuern liegt CHF 24'816.85 über dem budgetierten Wert resp. CHF 209'986.72 über dem Vorjahreswert.
- **Investitionen:** Da deutlich weniger investiert wurde als vorgesehen, fielen die harmonisierten Abschreibungen um CHF 91'134.05 tiefer aus als budgetiert.

Die meisten Bereiche weisen dank einer guten Ausgabendisziplin einen Minderaufwand aus. Allerdings würde der Aufwandüberschuss ohne Sonderfaktor von CHF 322'500.00 (Entnahme aus Spezialfinanzierung Elektrizitätsversorgung) CHF 558'356.29 betragen. Dies sind rund 1.7 Steueranlagezehntel.

6 Kommentar zum Rechnungsergebnis

Die Jahresrechnung der Gemeinde Seedorf schliesst per 31.12.2014 wie folgt ab:

Ergebnis vor Abschreibungen

Aufwand	CHF 13'510'827.82
Ertrag	CHF 14'823'012.98
Ertragsüberschuss brutto	<u>CHF 1'312'185.16</u>

Ergebnis nach Abschreibungen

Ertragsüberschuss brutto	CHF 1'312'185.16
Harmonisierte Abschreibungen	CHF 1'069'864.95
Übrige Abschreibungen	CHF 478'176.50
Abschreibungen Bilanzfehlbetrag	CHF 0.00
Aufwandüberschuss	<u>CHF 235'856.29</u>

Vergleich Rechnung Voranschlag

Aufwandüberschuss Laufende Rechnung	CHF 235'856.29
Aufwandüberschuss Laufende Rechnung gemäss Voranschlag	CHF 586'500.00
Besserstellung gegenüber dem Voranschlag	<u>CHF 350'643.71</u>

Die Besserstellung ist insbesondere auf das disziplinierte Ausgabeverhalten sowie die unter Ziffer 5 erwähnten wichtigsten Geschäftsfälle zurückzuführen.

Vergleich Jahresrechnung 2014 – Voranschlag 2014

Die nachfolgende Tabelle zeigt die Nettoabweichungen pro Bereich (Funktionale Gliederung):

Bereich	Rechnung 2014		Voranschlag 2014		Minderaufwand Mehrertrag	Mehraufwand Minderertrag
	Nettoertrag	Nettoaufwand	Nettoertrag	Nettoaufwand		
0 Allgemeine Verwaltung		985'726.45		1'018'700.00	32'973.55	
1 Öffentliche Sicherheit	33'279.80			39'600.00	72'879.80	
2 Bildung		2'392'338.85		2'448'400.00	56'061.15	
3 Kultur und Freizeit		117'039.80		136'000.00	18'960.20	
4 Gesundheit		8'688.95		10'600.00	1'911.05	
5 Soziale Wohlfahrt		2'212'170.20		2'222'000.00	9'829.80	
6 Verkehr		814'146.75		942'000.00	127'853.25	
7 Umwelt und Raumordnung		136'757.30	255'200.00			391'957.30
8 Volkswirtschaft		15'339.25		29'800.00	14'460.75	
9 Finanzen und Steuern						
90 Steuern	6'474'016.85		6'449'200.00		24'816.85	
92 Lastenausgleich Neue Aufgabenteilung		618'930.00		616'900.00		2'030.00
92 Finanzausgleich	628'368.00		617'000.00		11'368.00	
93 Anteile kantonale Steuern	1'765.10		10'000.00			8'234.90
94 Vermögens- und Schuldenverwaltung		3'892.35		1'400.00		2'492.35
99 Abschreibungen usw.		68'256.14		452'500.00	384'243.86	
Total	7'137'429.75	7'373'286.04	7'331'400.00	7'917'900.00	755'358.26	404'714.55
Ergebnis	235'856.29		586'500.00			350'643.71
Besserstellung Rechnung 2014 gegenüber Voranschlag 2014						350'643.71

Die nachfolgende Tabelle zeigt die Abweichungen in den verschiedenen Sachgruppen (Artengliederung):

Bereich	Rechnung 2014		Voranschlag 2014		Minderaufwand	Mehraufwand
	Aufwand	Ertrag	Aufwand	Ertrag	Mehrertrag	Minderertrag
30 Personalaufwand	2'014'869.65		2'071'000.00		56'130.35	
31 Sachaufwand	3'795'021.45		4'383'100.00		588'078.55	
32 Passivzinsen	137'604.40		135'400.00			2'204.40
33 Abschreibungen	1'624'642.84		2'232'100.00		607'457.16	
35 Entschädigungen an Gemeinwesen	2'354'202.75		2'299'100.00			55'102.75
36 Eigene Beiträge	3'061'517.50		3'136'300.00		74'782.50	
38 Einlagen in Spezialfinanzierungen	1'066'670.48		814'800.00			251'870.48
39 Interne Verrechnungen	1'004'340.20		725'500.00			278'840.20
40 Steuern		6'540'893.25		6'497'200.00	43'693.25	
41 Regalien und Konzessionen		19'408.90		500.00	18'908.90	
42 Vermögenserträge		580'425.80		306'500.00	273'925.80	
43 Entgelte		4'465'635.62		4'764'500.00		298'864.38
44 Anteile und Beiträge ohne Zweckbind.		630'133.10		627'000.00	3'133.10	
45 Rückerstattungen von Gemeinwesen		52'199.35		35'100.00	17'099.35	
46 Beiträge		126'882.10		173'500.00		46'617.90
48 Entnahmen aus Spezialfinanzierungen		1'403'094.66		2'081'000.00		677'905.34
49 Interne Verrechnungen		1'004'340.20		725'500.00	278'840.20	
Total	15'058'869.27	14'823'012.98	15'797'300.00	15'210'800.00	1'962'049.16	1'611'405.45
Ergebnis		235'856.29		586'500.00		350'643.71
Besserstellung Rechnung 2014 gegenüber Voranschlag 2014						350'643.71

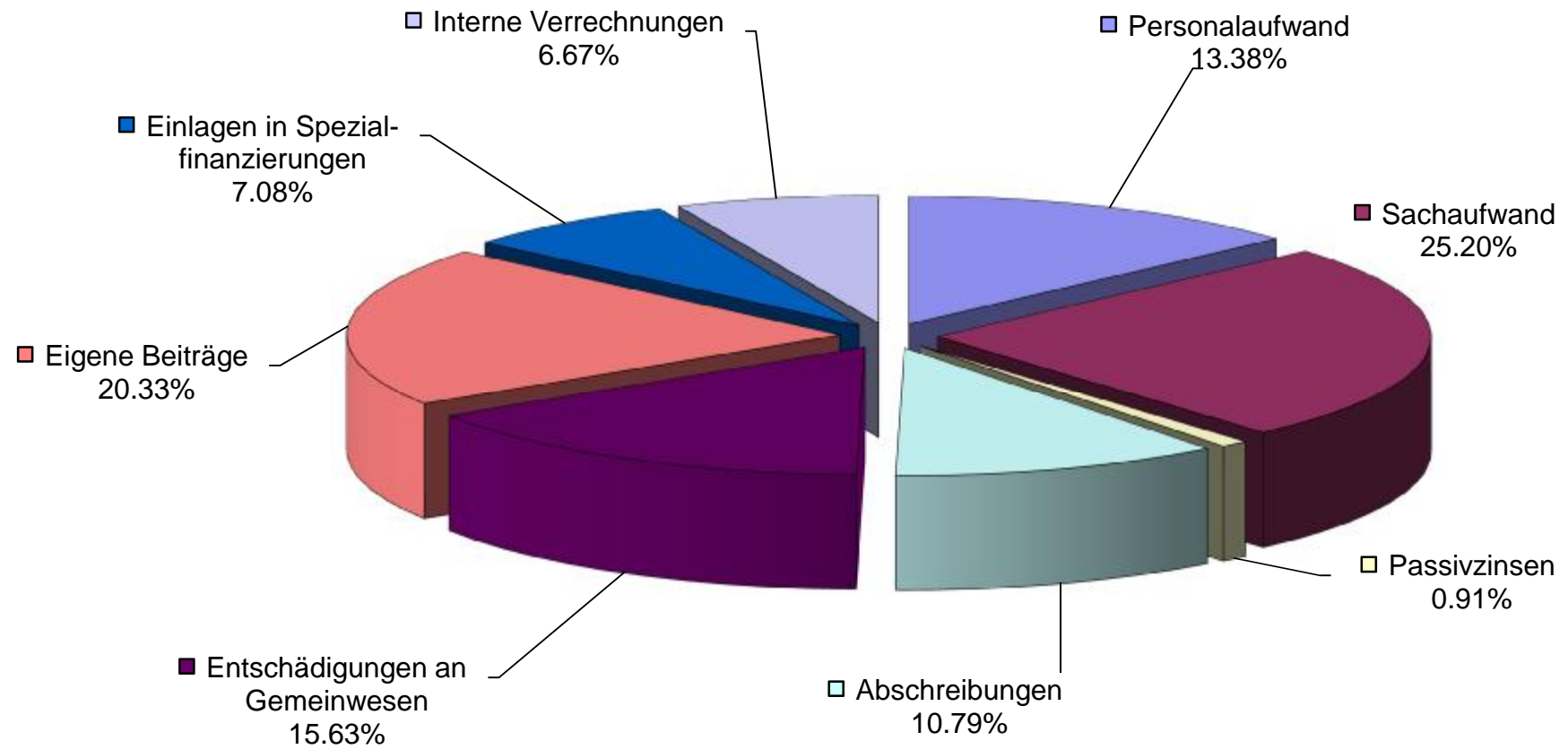
Dank verschiedener Faktoren – siehe auch unter den eingangs erwähnten wichtigsten Geschäftsfällen – konnte der Aufwandüberschuss in Grenzen gehalten werden. Dieser ist durch das vorhandene Eigenkapital von CHF 2'850'238.96 per 31.12.2013 gedeckt.

7 Laufende Rechnung

Vergleich zum Voranschlag nach Arten

Aufwand

Aufwand 2014 nach Arten



Personalaufwand

Der gesamte Personalaufwand (Entschädigungen, Löhne, Sozialversicherungen) liegt um CHF 56'130.35 resp. 2.7 % unter dem budgetierten Betrag. Gegenüber dem Vorjahr ist eine Zunahme von 5.5 % zu verzeichnen.

Sachaufwand

Der gesamte Sachaufwand (Verbrauchsmaterial, Anschaffungen, baulicher und übriger Unterhalt, Honorare für Dienstleistungen) liegt um CHF 588'078.55 resp. 13.4 % unter dem budgetierten Betrag. Dies liegt insbesondere am tieferen Unterhalt in den Bereichen Antennen- und Kabelanlage, Wasser, Abwasser und Elektrizitätsversorgung. Gegenüber dem Vorjahr beträgt die Abnahme 7.7 %.

Passivzinsen

Die Passivzinsen liegen um CHF 2'204.40 resp. 1.6 % über dem budgetierten Betrag. Gegenüber dem Vorjahr liegen sie um 2.6 % höher. Dies liegt hauptsächlich an den kurzfristigen festen Vorschüssen, die ab Mitte Jahr beansprucht werden mussten.

Abschreibungen

Die Abschreibungen liegen um CHF 607'457.16 resp. 27.2 % unter dem budgetierten Wert. Dies liegt insbesondere daran, dass allgemein weniger investiert wurde als budgetiert. Zudem sind im Bereich Wasser diverse Subventionen eingegangen, was sich ebenfalls auf die Abschreibungen auswirkt. Gegenüber dem Vorjahr beträgt die Abnahme 8.6 %.

Entschädigungen an Gemeinwesen

Die Entschädigungen an Gemeinwesen liegen um CHF 55'102.75 resp. 2.4 % über dem budgetierten Wert. Gegenüber dem Vorjahr beträgt die Zunahme 10.3 %.

Eigene Beiträge

Die eigenen Beiträge liegen um CHF 74'782.50 resp. 2.4 % unter dem budgetierten Betrag. Im Vergleich zum Vorjahr ist eine Zunahme von 3.3 % zu verzeichnen.

Einlagen in Spezialfinanzierungen

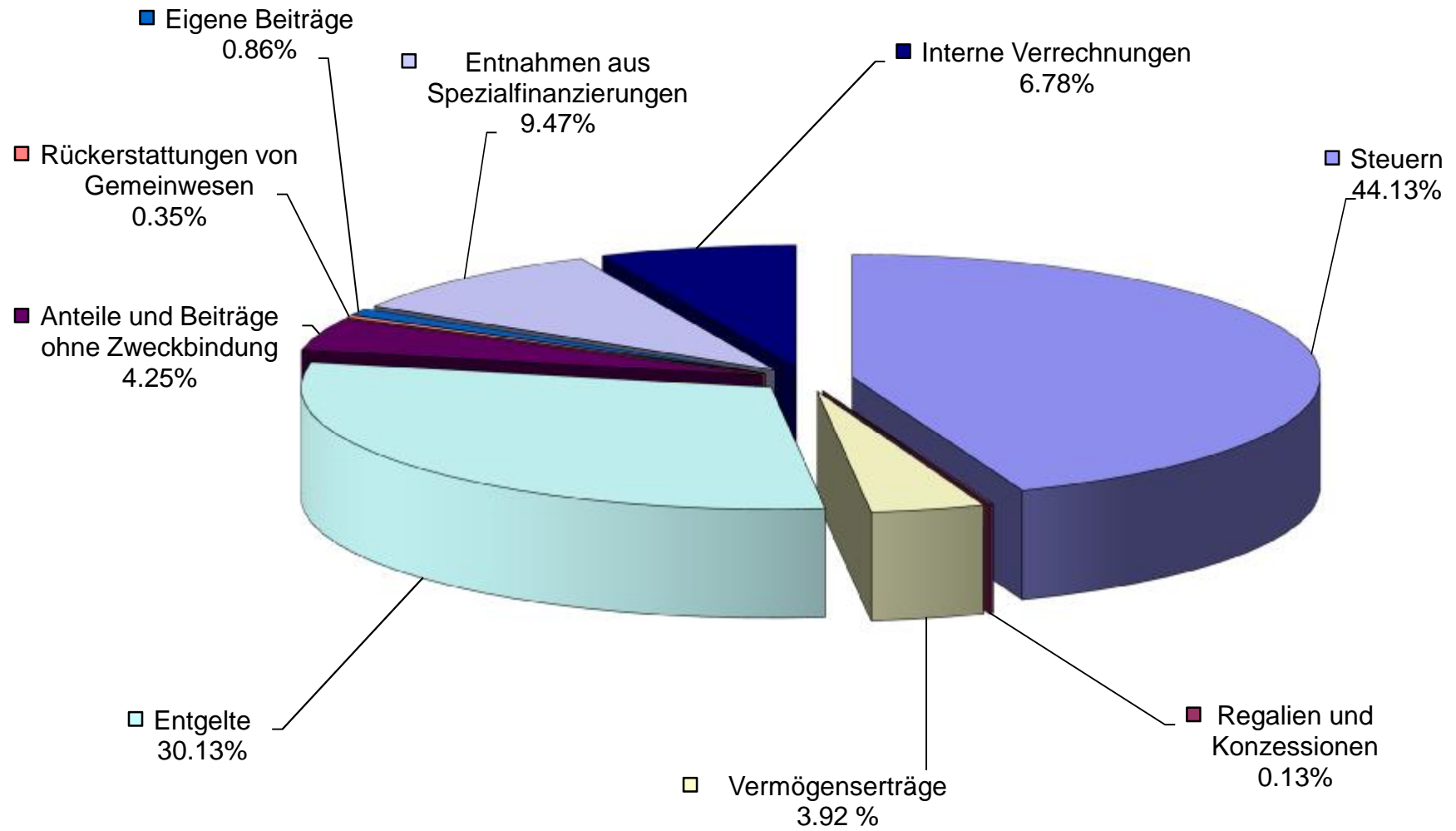
Die Einlagen in Spezialfinanzierungen dienen dem Rechnungsausgleich sowie der Werterhaltung von spezialfinanzierten Aufgabenbereichen.

Interne Verrechnungen

Bei internen Verrechnungen werden Personal- und Sachaufwand, Zinsen und Abschreibungen sowie Erträge zwischen den einzelnen Funktionen verrechnet, mit dem Ziel, die wirtschaftliche Aufgabenerfüllung je Aufgabenbereich beurteilen zu können.

Ertrag

Ertrag 2014 nach Arten



Steuern

Der Steuerertrag liegt um CHF 43'693.25 resp. 0.7 % über dem budgetierten Betrag. Die Einkommens- und Vermögenssteuern natürlicher Personen liegen unter dem Budget. Auf der anderen Seite sind die Gewinn- und Kapitalsteuern juristischer Personen sowie die Vermögensgewinnsteuern höher ausgefallen als budgetiert. Gegenüber dem Vorjahr ist eine Zunahme von 3.3 % zu verzeichnen.

Regalien und Konzessionen

Die Erträge aus Regalien und Konzessionen liegen um CHF 18'908.90 resp. 3'781.8 % über dem budgetierten Wert. Dies ist insbesondere auf die Gemeindeabgaben der BKW zurückzuführen, die nicht in diesem Konto budgetiert wurden. Gegenüber dem Vorjahr liegen sie um 12.7 % tiefer.

Vermögenserträge

Die Vermögenserträge liegen um CHF 273'925.80 resp. 89.4 % über dem budgetierten Betrag. Der Hauptgrund liegt beim Einnahmenüberschuss der Investitionsrechnung im Bereich Wasser. Gegenüber dem Vorjahr beträgt die Zunahme 57.4 %.

Ein Einnahmenüberschuss der Investitionsrechnung ergibt sich, wenn in der Investitionsrechnung in einem Jahr und Bereich mehr Einnahmen als Ausgaben anfallen und kein abschreibungspflichtiges Verwaltungsvermögen mehr vorhanden ist.

Entgelte

Die Entgelte liegen um CHF 298'864.38 resp. 6.3 % unter dem budgetierten Betrag. Dies ist hauptsächlich auf die fehlenden Erträge aus Planungsmehrwerten zurückzuführen (siehe auch Ziffer 5 – die wichtigsten Geschäftsfälle). Gegenüber dem Vorjahr beträgt die Abnahme 17.2 %.

Anteile und Beiträge ohne Zweckbindung

Die Leistungen aus dem Finanzausgleich und Anteile an Kantonseinnahmen liegen um CHF 3'133.10 resp. 0.5 % über dem budgetierten Wert. Gegenüber dem Vorjahr liegen sie um 3.0 % tiefer.

Rückerstattung von Gemeinwesen

Die Rückerstattungen sind im Vergleich zum Voranschlag um CHF 17'099.35 resp. 48.7 % höher ausgefallen. Dies hauptsächlich wegen höherer Rückerstattungen des Kantons an die Schul-Transportkosten. Gegenüber dem Vorjahr liegt die Zunahme bei 2.6 %.

Beiträge

Die Beiträge liegen um 46'617.90 resp. 26.9 % unter dem budgetierten Betrag. Der Grund dafür liegt bei den noch nicht vollständig abgeschlossenen Sanierungsarbeiten beim Kugelfang Frienisberg, weshalb auch die Kantonsbeiträge tiefer ausfallen. Im Vergleich zum Vorjahr haben sie um 59.5 % abgenommen.

Entnahmen aus Spezialfinanzierungen

Siehe Bemerkung unter dem Aufwand.

Interne Verrechnungen

Siehe Bemerkung unter dem Aufwand.

8 Laufende Rechnung**Vergleich zum Voranschlag nach Funktionen**

	Rechnung 2014		Voranschlag 2014		Rechnung 2013	
	Aufwand	Ertrag	Aufwand	Ertrag	Aufwand	Ertrag
0 Allgemeine Verwaltung	1'211'755.60	226'029.15	1'230'700.00	212'000.00	1'268'623.28	217'539.90
Netto Aufwand		985'726.45		1'018'700.00		1'051'083.38

Der Nettoaufwand der Allgemeinen Verwaltung liegt um CHF 32'973.55 resp. 3.2 % unter dem budgetierten Wert.

Begründungen für die wesentlichen Abweichungen zum Voranschlag:

029 Allgemeine Verwaltung

- Mehraufwand Besoldungen Verwaltungspersonal, CHF 10'338.90: Zu tief budgetiert.
- Minderaufwand Honorare Dritter, CHF 14'777.20: Weniger beanspruchte Dienstleistungen im Bauwesen durch Zaugg-Baudienstleistungen.

090 Verwaltungsliegenschaften

- Mehraufwand Besoldungen, CHF 20'105.75: Direkte Verbuchung Personalaufwand in den entsprechenden Funktionen.
- Minderaufwand Verrechneter Aufwand, CHF 24'470.00: Direkte Verbuchung Personalaufwand in den entsprechenden Funktionen.

	Rechnung 2014		Voranschlag 2014		Rechnung 2013	
	Aufwand	Ertrag	Aufwand	Ertrag	Aufwand	Ertrag
1 Öffentliche Sicherheit	389'121.50	422'401.30	435'100.00	395'500.00	315'756.40	261'569.65
Netto Aufwand				39'600.00		54'186.75
Netto Ertrag	33'279.80					

In der Öffentlichen Sicherheit wird ein Nettoertrag ausgewiesen anstelle des budgetierten Nettoaufwandes, die Besserstellung beträgt CHF 72'879.80.

Begründungen für die wesentlichen Abweichungen zum Voranschlag:

140 Feuerwehr

- Mehrertrag Entnahme aus Spezialfinanzierung, CHF 59'734.35: Auflösung der Spezialfinanzierung zugunsten des Steuerhaushaltes, da die Aufgabe seit 2012 durch die Regio Feuerwehr Aarberg wahrgenommen wird.

151 Militär

- Minderaufwand Baulicher Unterhalt, CHF 55'051.25: Die Sanierungsarbeiten Kugelfang Frienisberg sind noch nicht abgeschlossen.
- Minderertrag Kantonsbeiträge, CHF 44'041.00: Da die Sanierungsarbeiten Kugelfang Frienisberg noch nicht abgeschlossen sind, fallen auch die Soll gestellten Kantonsbeiträge tiefer aus.

160 Zivilschutz

- Mehraufwand Beitrag an Ausbildungszentrum und GÖS, CHF 13'455.90: Diverse Materialbeschaffungen. Die Aufwände können der Spezialfinanzierung Schutzraumsatzabgabe entnommen werden.
- Mehrertrag Entnahme aus Spezialfinanzierung, CHF 12'634.00: Entnahme für Materialbeschaffungen GÖS.

	Rechnung 2014		Voranschlag 2014		Rechnung 2013	
	Aufwand	Ertrag	Aufwand	Ertrag	Aufwand	Ertrag
2 Bildung	2'519'231.15	126'892.30	2'557'100.00	108'700.00	2'584'927.17	150'700.69
Netto Aufwand		2'392'338.85		2'448'400.00		2'434'226.48

Der Nettoaufwand der Bildung liegt um CHF 56'061.15 resp. 2.3 % unter dem budgetierten Wert.

Begründungen für die wesentlichen Abweichungen zum Voranschlag:

200 Kindergarten

- Minderaufwand Transportkosten, CHF 16'491.00: Weniger Schülertransporte notwendig.

210 Primarstufe

- Minderaufwand Beiträge an Kanton, Lohnanteil, CHF 42'359.75: Tiefere Beiträge in den Lastenausgleich Lehrerbesoldung.
- Mehraufwand Schulgelder an andere Gemeinden, CHF 19'668.00: Externer Schulbesuch, der im Zeitpunkt der Budgetierung nicht bekannt war.

212 Sekundarstufe 1

- Mehraufwand Beiträge an Kanton, Lohnanteil, CHF 63'344.75: Höhere Beiträge in den Lastenausgleich Lehrerbesoldung.
- Minderaufwand Beitrag an Schulverband Aarberg, CHF 79'382.00: Gutschrift Schlussabrechnung 2013.
- Mehraufwand Schulgelder GU9, CHF 70'820.00: Gymnasialer Unterricht im 9. Schuljahr neu in öffentlichen Gymnasien des Kantons Bern.

214 Musikschulen

- Minderaufwand Beiträge an Musikschulen, CHF 13'988.40: Weniger Beiträge an Musikschulen.

217 Schulliegenschaften

- Minderaufwand Besoldungen Abwarte Mehrzweckhalle, CHF 29'859.10: Direkte Verbuchung Personalaufwand in den entsprechenden Funktionen.
- Minderertrag Verrechneter Aufwand, CHF 24'000.00: Direkte Verbuchung Personalaufwand in den entsprechenden Funktionen.

218 Tagesschule

- Mehrertrag Elternbeiträge, CHF 13'336.95: Zu tief budgetiert.

219 Nicht aufteilbares Volksschule

- Minderaufwand Computerbetreuung, CHF 10'596.25: Weniger Unterstützung benötigt.
- Mehraufwand Beitrag für ergänzende Schulangebote KBM, CHF 35'366.25: Belastung Schlussabrechnung 2013.

	Rechnung 2014		Voranschlag 2014		Rechnung 2013	
	Aufwand	Ertrag	Aufwand	Ertrag	Aufwand	Ertrag
3 Kultur und Freizeit	313'017.76	195'977.96	388'400.00	252'400.00	315'065.75	192'683.65
Netto Aufwand		117'039.80		136'000.00		122'382.10

Der Nettoaufwand der Kultur und Freizeit liegt um CHF 18'960.20 resp. 13.9 % unter dem budgetierten Wert.
Begründungen für die wesentlichen Abweichungen zum Voranschlag:

321 Antennen- und Kabelanlage

- Minderaufwand Unterhalt der Anlage, CHF 40'899.50: Weniger Unterhaltsarbeiten nötig.
- Minderaufwand Haftpflicht- und Sachversicherungen, CHF 50'801.70: Honorar für Strategiebericht wurde in einem anderen Konto verbucht.
- Mehraufwand Honorare Dritter, CHF 24'985.50: Verbuchung Honorar Strategiebericht.
- Mehraufwand Einlage in Spezialfinanzierung, CHF 14'719.85: Anstelle eines Aufwandüberschusses wurde ein Ertragsüberschuss erzielt.
- Minderaufwand Verrechnete Abschreibungen, CHF 11'317.20: Weniger Investitionen.
- Minderertrag Benützungsgebühren, CHF 18'165.74: Zu hoch budgetiert.
- Minderertrag Entnahme aus Spezialfinanzierung, CHF 47'000.00: Anstelle eines Aufwandüberschusses wurde ein Ertragsüberschuss erzielt.

	Rechnung 2014		Voranschlag 2014		Rechnung 2013	
	Aufwand	Ertrag	Aufwand	Ertrag	Aufwand	Ertrag
4 Gesundheit	8'688.95	0.00	15'100.00	4'500.00	15'001.25	4'980.00
Netto Aufwand		8'688.95		10'600.00		10'021.25

Der Nettoaufwand der Gesundheit liegt um CHF 1'911.05 resp. 18.0 % unter dem budgetierten Wert.
Es sind keine nennenswerten Abweichungen zum Voranschlag vorhanden.

	Rechnung 2014		Voranschlag 2014		Rechnung 2013	
	Aufwand	Ertrag	Aufwand	Ertrag	Aufwand	Ertrag
5 Soziale Wohlfahrt	2'224'378.60	12'208.40	2'234'000.00	12'000.00	2'124'761.40	264'414.40
Netto Aufwand		2'212'170.20		2'222'000.00		1'860'347.00

Der Nettoaufwand der Sozialen Wohlfahrt liegt um CHF 9'829.80 resp. 0.4 % unter dem budgetierten Wert.
Begründungen für die wesentlichen Abweichungen zum Voranschlag:

530 Gemeindeanteil an der EL, Sonstiges

- Minderaufwand Beitrag an den Kanton, CHF 31'756.00: Effektive Beiträge tiefer als FILAG-Prognose.

587 Sozialhilfe, Lastenausgleich

- Mehraufwand Beitrag an den Kanton, CHF 65'872.20: Effektive Beiträge höher als FILAG-Prognose.

589 Sozialbehörden, Sekretariat

- Minderaufwand Beiträge, CHF 32'938.60: Tiefere Beiträge an den Regionalen Sozialdienst Schüpfen.

	Rechnung 2014		Voranschlag 2014		Rechnung 2013	
	Aufwand	Ertrag	Aufwand	Ertrag	Aufwand	Ertrag
6 Verkehr	942'759.75	128'613.00	1'068'200.00	126'200.00	987'601.00	145'941.50
Netto Aufwand		814'146.75		942'000.00		841'659.50

Der Nettoaufwand des Verkehrs liegt um CHF 127'853.25 resp. 13.6 % unter dem budgetierten Wert.

Begründungen für die wesentlichen Abweichungen zum Voranschlag:

620 Gemeindestrassen

- Minderaufwand Unterhalt und Reparaturen von Strassen, CHF 11'248.35: Tiefere Unterhaltskosten.
- Minderaufwand Unterhalt und Reparaturen Oberw'kanal., CHF 16'342.80: Tiefere Unterhaltskosten.
- Minderaufwand Unterhalt öffentliche Beleuchtung, CHF 12'429.65: Tiefere Unterhaltskosten.

690 Übriger Verkehr

- Minderaufwand Gemeindeanteil Lastenausgleich öffentlicher Verkehr, CHF 49'033.15: Effektiver Beitrag tiefer als FILAG-Prognose.

	Rechnung 2014		Voranschlag 2014		Rechnung 2013	
	Aufwand	Ertrag	Aufwand	Ertrag	Aufwand	Ertrag
7 Umwelt und Raumordnung	3'169'620.97	3'032'863.67	3'597'800.00	3'853'000.00	3'060'126.88	2'916'132.64
Netto Aufwand		136'757.30				143'994.24
Netto Ertrag			255'200.00			

Im Bereich Umwelt und Raumordnung wird ein Nettoaufwand ausgewiesen anstelle des budgetierten Nettoertrages, die Schlechterstellung beträgt CHF 391'957.30.

Begründungen für die wesentlichen Abweichungen zum Voranschlag:

700 Wasserversorgung

- Minderaufwand Besoldungen, CHF 24'860.00: Zu hoch budgetiert.
- Minderaufwand Wasserbezug, Energie usw., CHF 12'737.65: Tiefere Energiekosten.
- Minderaufwand Unterhalt Pumpwerke, Reservoir, CHF 57'734.25: Weniger Unterhaltsarbeiten ausgeführt.
- Minderaufwand Unterhalt Leitungsnetz, CHF 28'099.20: Weniger Unterhaltsarbeiten ausgeführt.
- Minderaufwand Unterhalt Brunnstuben, CHF 14'353.20: Weniger Unterhaltsarbeiten ausgeführt.
- Minderaufwand Unterhalt Schieber, CHF 12'647.75: Weniger Unterhaltsarbeiten ausgeführt.
- Mehraufwand Unterhalt Hydranten, CHF 10'762.75: Mehr Unterhaltsarbeiten ausgeführt.
- Mehraufwand Honorare Dritter, CHF 13'479.85: Mehrkosten Drittaufträge.
- Mehraufwand Vorsteuerkürzung MWST, CHF 10'660.30: Vorsteuerkürzung aufgrund einer Subvention.
- Minderaufwand Abschreibungen Wiederbeschaffungswerte, CHF 418'000.00: Weniger Investitionen und Einnahmenüberschuss Investitionsrechnung.
- Minderaufwand Abschreibungen Auflösung SF Werterhalt, CHF 27'000.00: Weniger Investitionen und Einnahmenüberschuss Investitionsrechnung.
- Mehraufwand Einlage Werterhalt (SF WE), CHF 236'323.45: Zusätzliche Einlage Einnahmenüberschuss Investitionsrechnung.

- Mehrertrag Einnahmenüberschuss der Investitionsrechnung, CHF 259'123.45: Mehr Einnahmen Investitionsrechnung als abzuschreibendes Verwaltungsvermögen.
- Mehrertrag Erlös aus Wasserverkauf, CHF 14'587.62: Zu tief budgetiert.
- Minderertrag Entnahme Rechnungsausgleich (SF RA), CHF 113'801.72: Tieferer Aufwandüberschuss der Laufenden Rechnung.
- Minderertrag Entnahme Werterhalt (SF WE), CHF 501'099.35: Weniger Investitionen und Einnahmenüberschuss Investitionsrechnung.

710 Abwasserentsorgung

- Minderaufwand Unterhalt der Anlagen, CHF 11'601.85: Weniger Unterhaltsarbeiten ausgeführt.
- Minderaufwand Abschreibungen Auflösung SF Werterhalt, CHF 35'823.50: Weniger Investitionen.
- Minderaufwand Betriebsbeitrag an GV ARA-Region Lyss, CHF 29'629.30: Tieferer Beitrag.
- Mehrertrag Benützungsgebühren, CHF 53'699.21: Zu tief budgetiert.
- Minderertrag Entnahme Rechnungsausgleich (SF RA), CHF 130'767.91: Tieferer Aufwandüberschuss der Laufenden Rechnung.
- Minderertrag Entnahme Werterhalt (SF WE), CHF 14'307.25: Weniger Investitionen.

720 Abfallentsorgung

- Minderaufwand Abfuhrkosten usw., CHF 22'824.25: Tiefere Kosten.
- Mehraufwand Verrechnete Abschreibungen, CHF 24'200.00: Höhere Abschreibungen verbucht.

781 Tierkörperbeseitigung

- Mehrertrag Verrechneter Aufwand, CHF 17'370.00: Höherer Aufwand, der dem Bereich Abfallentsorgung verrechnet wird.

790 Raumplanung

- Minderertrag Abgaben auf Planungsmehrwerten, CHF 390'000.00: Es konnten keine Planungsmehrwerte in Rechnung gestellt werden.

	Rechnung 2014		Voranschlag 2014		Rechnung 2013	
	Aufwand	Ertrag	Aufwand	Ertrag	Aufwand	Ertrag
8 Volkswirtschaft	2'498'212.90	2'482'873.65	2'370'500.00	2'340'700.00	2'901'063.00	2'862'428.70
Netto Aufwand		15'339.25		29'800.00		38'634.30

Der Nettoaufwand der Volkswirtschaft liegt um CHF 14'460.75 resp. 48.5 % unter dem budgetierten Wert.

Begründungen für die wesentlichen Abweichungen zum Voranschlag:

860 Elektrizität

- Mehraufwand Energiebezug neu erneuerbar (Photovoltaikanlagen), CHF 69'406.20: Höherer Energiebezug von Photovoltaikanlagen.
- Minderaufwand Energiebezug, CHF 61'092.80: Tieferer Energiebezug.
- Minderaufwand Netznutzung, CHF 21'013.10: Zu hoch budgetiert.
- Minderaufwand Unterhalt Trafostationen, CHF 44'675.20: Weniger Unterhaltsarbeiten ausgeführt.
- Minderaufwand Unterhalt Leitungsnetz, CHF 27'880.75: Weniger Unterhaltsarbeiten ausgeführt.
- Minderaufwand Verrechnete Abschreibungen, CHF 54'244.85: Weniger Investitionen.
- Mehraufwand Verrechnete Entnahme SF, CHF 322'500.00: Übertrag in Steuerhaushalt.
- Minderertrag Verkaufserlös Energie, CHF 15'980.64: Zu hoch budgetiert.
- Mehrertrag Verkaufserlös Netznutzung, CHF 30'023.20: Zu tief budgetiert.
- Mehrertrag Entnahme aus Spezialfinanzierung, CHF 119'171.54: Höherer Aufwandüberschuss der Laufenden Rechnung.

	Rechnung 2014		Voranschlag 2014		Rechnung 2013	
	Aufwand	Ertrag	Aufwand	Ertrag	Aufwand	Ertrag
9 Finanzen und Steuern	1'782'082.09	8'195'153.55	1'900'400.00	7'905'800.00	1'725'453.17	7'901'434.73
Netto Ertrag	6'413'071.46		6'005'400.00		6'175'981.56	

Der Nettoertrag der Finanzen und Steuern liegt um CHF 407'671.46 resp. 6.8 % über dem budgetierten Wert.

Begründungen für die wesentlichen Abweichungen zum Voranschlag:

Die Steuerbeträge stützen sich auf die Ertragsabrechnung der Kantonalen Steuerverwaltung.

900 Obligatorische periodisch Steuern

- Minderertrag Einkommenssteuern natürliche Personen, CHF 159'531.50.
- Minderertrag Vermögenssteuern natürliche Personen, CHF 26'469.70.
- Mehrertrag Gemeindesteuerteilungen zG der Gemeinde natürliche Personen, CHF 30'283.30.
- Mehraufwand Gemeindesteuerteilungen zL der Gemeinde natürliche Personen, CHF 103'429.65.
- Minderaufwand Rückstellungen für Steuerteilungen nat. Personen, CHF 40'400.00: Senkung der Rückstellung.
- Mehrertrag Gewinnsteuern juristische Personen, CHF 100'707.95.

901 Obligatorische aperiodische Steuern

- Mehrertrag Nachsteuern und Bussen, CHF 11'250.35.

- Mehrertrag Grundstückgewinnsteuern, CHF 52'780.70.
- Mehrertrag Sonderveranlagung, CHF 97'441.30.

902 Liegenschaftssteuern

- Mehrertrag Liegenschaftssteuern, CHF 12'177.15.

903 Steuerabschreibungen

- Mehraufwand Steuerabschreibungen infolge Uneinbringlichkeit periodisch Steuern, CHF 28'844.95.

942 Liegenschaften des Finanzvermögens

- Minderaufwand Abschreibungen Liegensch. Finanzvermögen, CHF 48'496.00: Weniger werterhaltender Unterhalt.
- Mehrertrag Buchgewinne aus Verkäufen, CHF 11'100.00: Abtretung resp. Verkauf von Strassenparzellen im Dorfzentrum Seedorf.
- Minderertrag Entnahme aus Spezialfinanz. Werterhalt, CHF 54'350.00: Weniger werterhaltender Unterhalt.

990 Abschreibungen

- Minderaufwand Abschreibungen; harmonisierte, CHF 91'134.05: Weniger Investitionen.
- Minderertrag Verrechnete Abschreibungen TV-Anlage, CHF 11'317.20: Weniger Investitionen.
- Minderertrag Verrechnete Abschreibungen El'versorgung, CHF 54'244.85: Weniger Investitionen.
- Mehrertrag Verrechnete Abschreibungen Abfallentsorg., CHF 24'200.00: Höhere Abschreibungen verbucht.

995 Neutrale Aufwendungen und Erträge

- Mehrertrag Gemeindeabgaben BKW, CHF 12'124.00: Die Gemeindeabgaben de BKW werden neu direkt im neutralen Ertrag verbucht.
- Mehrertrag Verrechnete Entnahme SF EV, CHF 322'500.00: Übertrag aus Spezialfinanzierung Elektrizitätsversorgung.

9 Investitionsrechnung

	Rechnung 2014	Voranschlag 2014	Rechnung 2013
Gesamtgemeinde			
Bruttoinvestitionen	1'954'925.00	3'079'000.00	1'923'932.85
Investitionseinnahmen	826'895.55	480'000.00	378'199.05
Total Nettoinvestitionen	1'128'029.45	2'599'000.00	1'545'733.80

	Rechnung 2014	Voranschlag 2014	Rechnung 2013
Steuerhaushalt			
Bruttoinvestitionen	106'916.00	629'000.00	613'200.15
Investitionseinnahmen	5'000.00	0.00	115'478.70
Nettoinvestitionen	101'916.00	629'000.00	497'721.45

	Rechnung 2014	Voranschlag 2014	Rechnung 2013
Spezialfinanzierungen			
Bruttoinvestitionen	1'848'009.00	2'450'000.00	1'310'732.70
Investitionseinnahmen	821'895.55	480'000.00	262'720.35
Nettoinvestitionen	1'026'113.45	1'970'000.00	1'048'012.35

Die Nettoinvestitionen des Steuerhaushaltes fielen um CHF 527'084,00 tiefer aus als geplant.
In den Spezialfinanzierungen wurden netto CHF 943'886.55 weniger investiert als im Voranschlag vorgesehen.

Insgesamt fielen die Nettoinvestitionen um CHF 1'470'970.55 tiefer aus als budgetiert.

10 Bestandesrechnung

Die Veränderungen der Bestandesrechnung sind aus nachfolgender Tabelle ersichtlich:

	Bestand 01.01.2014	Veränderung		Bestand 31.12.2014
1 Aktiven	18'997'011.15	102'897.50	0.54	19'099'908.65
10 Finanzvermögen	11'610'492.95	522'909.50	4.50	12'133'402.45
100 Flüssige Mittel	2'137'447.88	-559'901.78	-26.19	1'577'546.10
101 Guthaben	4'962'910.70	1'106'877.25	22.30	6'069'787.95
102 Anlagen	4'431'914.60	0.00	0.00	4'431'914.60
103 Transitorische Aktiven	78'219.77	-24'065.97	-30.77	54'153.80
11 Verwaltungsvermögen	7'386'518.20	-420'012.00	-5.69	6'966'506.20
114 Sachgüter	5'786'931.00	-149'912.00	-2.59	5'637'019.00
115 Darlehen und Beteiligungen	329'487.20	0.00	0.00	329'487.20
116 Investitionsbeiträge	1'208'200.00	-208'200.00	-17.23	1'000'000.00
117 Übrige aktivierte Ausgaben	61'900.00	-61'900.00	-100.00	0.00
12 Vorschüsse Spezialfinanzierungen	0.00	0.00	0.00	0.00
2 Passiven	18'997'011.15	102'897.50	0.54	19'099'908.65
20 Fremdkapital	6'891'381.90	675'177.97	9.80	7'566'559.87
200 Laufende Verpflichtungen	929'963.80	199'688.32	21.47	1'129'652.12
201 Kurzfristige Schulden	0.00	500'000.00	100.00	500'000.00
202 Mittel- und langfristige Schulden	5'000'000.00	0.00	0.00	5'000'000.00
203 Verpflichtungen für Sonderrechnungen	164'740.60	-2'386.30	-1.45	162'354.30
204 Rückstellungen	576'049.00	-42'849.00	-7.44	533'200.00
205 Transitorische Passiven	220'628.50	20'724.95	9.39	241'353.45
22 Verpflichtungen Spezialfinanzierungen	9'255'390.29	-336'424.18	-3.63	8'918'966.11
23 Eigenkapital	2'850'238.96	-235'856.29	-8.27	2'614'382.67

Bemerkungen zu einzelnen Positionen

Aktiven – Finanzvermögen

- Das Finanzvermögen nahm im 2014 leicht zu, wobei die flüssigen Mittel und Transitorischen Aktiven am Bilanzstichtag deutlich unter und die Guthaben deutlich über dem Anfangsbestand lagen.
- Im Berichtsjahr wurden verschiedene Feuerweiher verkauft, die nicht mehr verwendet werden. Zudem wurden im Dorfzentrum Seedorf Strassenparzellen abgetreten resp. verkauft.

Aktiven – Verwaltungsvermögen

- Das Verwaltungsvermögen erhöhte sich gegenüber dem Vorjahr um die Bruttoinvestitionen und wurde durch Investitionseinnahmen und die harmonisierten Abschreibungen herabgesetzt.
- Bei den Investitionsbeiträgen und den übrigen aktivierten Ausgaben wurden verschiedene kleine Positionen vollständig abgeschrieben.

Passiven – Fremdkapital

- Das Fremdkapital hat gegenüber dem Vorjahr zugenommen, zum Beispiel liegt der Kreditorenbestand deutlich höher.
- Ab Mitte Jahr wurden für die Überbrückung von Liquiditätsengpässen kurzfristige feste Vorschüsse aufgenommen.
- Die mittel- und langfristigen Schulden blieben auf dem Vorjahresniveau, es gab keine Veränderung bei den Darlehen.
- Die Rückstellungen für Steuerteilungen konnten etwas gesenkt werden, da diverse Veranlagungen erfolgt sind.

Passiven – Verpflichtungen für Spezialfinanzierungen

- Bei den Schutzraumersatzbeiträgen gab es eine Entnahme von CHF 12'634.00 für die Materialbeschaffung. Die Spezialfinanzierung weist per Ende 2014 einen Bestand von 203'839.00 auf.
- Die Wasserversorgung schloss mit einem Aufwandüberschuss von CHF 63'698.28 ab, der der Spezialfinanzierung Rechnungsausgleich entnommen wurde. Die Spezialfinanzierung Werterhaltung Wasserversorgung weist per 31.12.2014 einen Bestand von CHF 1'355'656.75 auf. Zusätzlich zur normalen Einlage wurde der Einnahmenüberschuss aus der Investitionsrechnung in den Werterhalt eingelegt. Das Verwaltungsvermögen ist vollständig abgeschrieben.
- Bei der Abwasserentsorgung betrug der Aufwandüberschuss von CHF 16'932.09, der der Spezialfinanzierung Rechnungsausgleich entnommen wurde. Die Spezialfinanzierung Werterhaltung Abwasserentsorgung weist per 31.12.2014 einen Bestand von CHF 2'036'158.70 auf. Das Verwaltungsvermögen ist vollständig abgeschrieben.
- Die Abfallentsorgung erwirtschaftete einen Ertragsüberschuss von CHF 26'627.22, der in die Spezialfinanzierung eingelegt wurde.
- Die Spezialfinanzierung Feuerwehr mit einem Bestand von CHF 59'734.35 wurde zugunsten des Steuerhaushaltes aufgelöst, da die Aufgabe seit 2012 durch die Regio Feuerwehr Aarberg wahrgenommen wird.
- Die Elektrizitätsversorgung weist einen Aufwandüberschuss von CHF 289'871.54 aus, der der Spezialfinanzierung entnommen wurde.
- Die Antennen- und Kabelanlage erarbeitete einen Ertragsüberschuss, die CHF 14'719.81 wurden in die Spezialfinanzierung eingelegt.
- Die Einlage in die Spezialfinanzierung Werterhalt Liegenschaften Finanzvermögen erfolgte aufgrund der Gebäudeversicherungswerte. Die Entnahme betrug im 2014 CHF 5'650.00 und betraf den werterhaltenden Unterhalt bei den Liegenschaften. Der Bestand per Ende Jahr beträgt CHF 622'954.50.
- Bei der Spezialfinanzierung Landschaftsschutz/Naturobjekte erfolgte eine Entnahme von CHF 9'981.00 für ökologische Ausgleichsmassnahmen.
- Der Bestand der Spezialfinanzierung Ortsbildschutz/Kulturobjekte wurde bei CHF 5'000.00 belassen.

Passiven – Eigenkapital

- Das Eigenkapital reduziert sich um den Aufwandüberschuss von CHF 235'856.29 auf CHF 2'614'382.67. Dies sind rund acht Steueranlagezehntel.

11 Nachkredite

Die Nachkredite belaufen sich auf CHF 1'148'103.31. Sie sind in einer separaten Nachkredittabelle aufgeführt und mit entsprechenden Begründungen versehen. Von den Nachkrediten sind CHF 632'769.91 gebunden und CHF 192'833.40 liegen in der Kompetenz des Gemeinderates. Die Gemeindeversammlung hat die Entnahme aus der Spezialfinanzierung Elektrizitätsversorgung zugunsten des Steuerhaushaltes von CHF 322'500.00 zu genehmigen. Mit dieser Entnahme soll der hohe Bestand der Spezialfinanzierung Elektrizitätsversorgung gesenkt werden. Dies ist zulässig bis zur Höhe des Bestandes im Zeitpunkt der Inkraftsetzung des Stromversorgungsgesetzes am 1. Januar 2008. Der Bestand der Spezialfinanzierung Elektrizitätsversorgung betrug per Ende 2007 1.29 Mio. Franken. Dieser Betrag soll in vier Tranchen zu je CHF 322'500 in den Jahren 2014 bis 2017 in den Steuerhaushalt überführt werden.

12 Finanzkennzahlen

Seit dem Rechnungsjahr 2005 werden sechs Finanzkennzahlen berechnet. Für die Einwohnergemeinde Seedorf ergeben sich folgende Werte:

Selbstfinanzierungsgrad

Selbstfinanzierung in Prozenten der Nettoinvestitionen

	2010	2011	2012	2013	2014	Mittelwert
	65.3	80.0	105.7	116.4	86.5	87.0

Die Selbstfinanzierung wird in Prozent der Nettoinvestitionen dargestellt. Damit wird ersichtlich, wie weit die Investitionen aus selbst erarbeiteten Mitteln bezahlt werden können. Ein Selbstfinanzierungsgrad von unter 100 % führt zu einer Neuverschuldung, von über 100 % zu einer Entschuldung. Da diese Kennzahl von Jahr zu Jahr stark schwanken kann, zeigt nur ein Vergleich über mehrere Jahre, ob die Investitionen verkraftet werden können.

Richtwerte:	über 100 %	sehr gut
	80 % - 100 %	gut
	60 % - 80 %	kurzfristig genügend
	0 % - 60 %	ungenügend
	unter 0 %	sehr schlecht

Der Mittelwert der letzten fünf Jahre für unsere Gemeinde beträgt 87.0 %. Zum Vergleich: Der Mittelwert aller Berner Gemeinden für das Rechnungsjahr 2013 betrug 118.7 % (Quelle Bericht "Gemeindefinanzen 2013" des Amtes für Gemeinden und Raumordnung, Bern).

Der Gemeinderat hat auf Antrag der Finanzkommission für die Gemeinde Seedorf einen Zielwert zwischen 80 und 100 % festgelegt.

Selbstfinanzierungsanteil

Selbstfinanzierung in Prozenten des Finanzertrages

2010	2011	2012	2013	2014	Mittelwert
14.1	16.4	12.3	13.7	7.9	12.9

Die Selbstfinanzierung wird in Prozent des Finanzertrages dargestellt. Damit wird die finanzielle Leistungsfähigkeit der Gemeinde ersichtlich. Je höher der Wert, umso grösser ist der Spielraum für den Schuldenabbau oder die Finanzierung von Investitionen und deren Folgekosten.

Richtwerte:	über 18 %	sehr gut
	14 % - 18 %	gut
	10 % - 14 %	genügend
	0 % - 10 %	ungenügend
	unter 0 %	sehr schlecht

Der Mittelwert der letzten fünf Jahre für unsere Gemeinde beträgt 12.9 %. Zum Vergleich: Der Mittelwert aller Berner Gemeinden für das Rechnungsjahr 2013 betrug 11.2 % (Quelle Bericht "Gemeindefinanzen 2013" des Amtes für Gemeinden und Raumordnung, Bern).

Der Gemeinderat hat auf Antrag der Finanzkommission für die Gemeinde Seedorf einen Zielwert zwischen 8 und 12 % festgelegt.

Zinsbelastungsanteil

Nettozinsen in Prozent des Finanzertrages

2010	2011	2012	2013	2014	Mittelwert
0.3	2.2	0.4	0.3	0.0	0.6

Die Nettozinsen werden in Prozent des Finanzertrages dargestellt. Damit wird ersichtlich, wie stark der Finanzertrag durch den Zinsendienst belastet ist. Je höher der Wert, desto höher ist in der Regel die Verschuldung. Im Vergleich über mehrere Jahre wird die Verschuldungstendenz und im Vergleich zu anderen Gemeinden die Verschuldungssituation erkannt.

Richtwerte:	unter 0 %	sehr tiefe Belastung
	0 % - 1 %	tiefe Belastung
	1 % - 3 %	mittlere Belastung
	3 % - 5 %	hohe Belastung
	über 5 %	sehr hohe Belastung

Der Mittelwert der letzten fünf Jahre für unsere Gemeinde beträgt 0.6 %. Zum Vergleich: Der Mittelwert aller Berner Gemeinden für das Rechnungsjahr 2013 betrug -0.5 % (Quelle Bericht "Gemeindefinanzen 2013" des Amtes für Gemeinden und Raumordnung, Bern).

Der Gemeinderat hat auf Antrag der Finanzkommission für die Gemeinde Seedorf einen Zielwert zwischen 0 und 1 % festgelegt.

Kapitaldienstanteil

Kapitaldienst in Prozent des Finanzertrages

2010	2011	2012	2013	2014	Mittelwert
10.5	12.8	13.2	11.6	13.6	12.4

Der Kapitaldienst wird in Prozent des Finanzertrages dargestellt. Damit wird ersichtlich, wie stark der Finanzertrag durch den Zinsendienst und die Abschreibungen belastet ist. Je höher der Wert, desto höher die Verschuldung (Zinsbelastung) und/oder die Investitionstätigkeit (Abschreibungsbedarf).

Richtwerte:	unter 0 %	sehr tiefe Belastung
	0 % - 4 %	tiefe Belastung
	4 % - 12 %	mittlere Belastung
	12 % - 20 %	hohe Belastung
	über 20 %	sehr hohe Belastung

Der Mittelwert der letzten fünf Jahre für unsere Gemeinde beträgt 12.4 %. Zum Vergleich: Der Mittelwert aller Berner Gemeinden für das Rechnungsjahr 2013 betrug 5.1 % (Quelle Bericht "Gemeindefinanzen 2013" des Amtes für Gemeinden und Raumordnung, Bern).

Der Gemeinderat hat auf Antrag der Finanzkommission für die Gemeinde Seedorf einen Zielwert zwischen 4 und 12 % festgelegt.

Bruttoverschuldungsanteil

Bruttoverschuldung in Prozent des Finanzertrages

2010	2011	2012	2013	2014	Mittelwert
40.3	41.5	40.8	39.4	45.6	41.5

Die Bruttoschulden (inkl. Sonderrechnungen) werden in Prozent des Finanzertrages dargestellt. Damit wird die Verschuldungssituation ersichtlich. Die Verschuldung wird als kritisch eingestuft, wenn die Schwelle von 200 % überschritten wird.

Richtwerte:	unter 50 %	sehr gut
	50 % - 100 %	gut
	100 % - 150 %	mittel
	150 % - 200 %	schlecht
	über 200 %	kritisch

Der Mittelwert der letzten fünf Jahre für unsere Gemeinde beträgt 41.5 %. Zum Vergleich: Der Mittelwert aller Berner Gemeinden für das Rechnungsjahr 2013 betrug 93.0 % (Quelle Bericht "Gemeindefinanzen 2013" des Amtes für Gemeinden und Raumordnung, Bern).

Es ist ein Wert von unter 100 % anzustreben.

Investitionsanteil

Bruttoinvestitionen in Prozent der konsolidierten Ausgaben

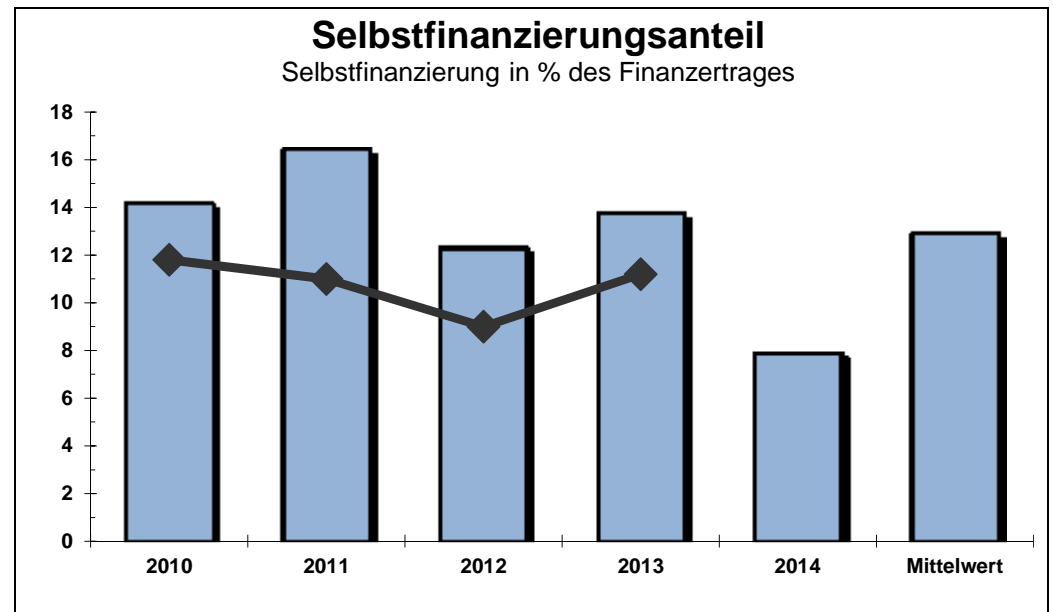
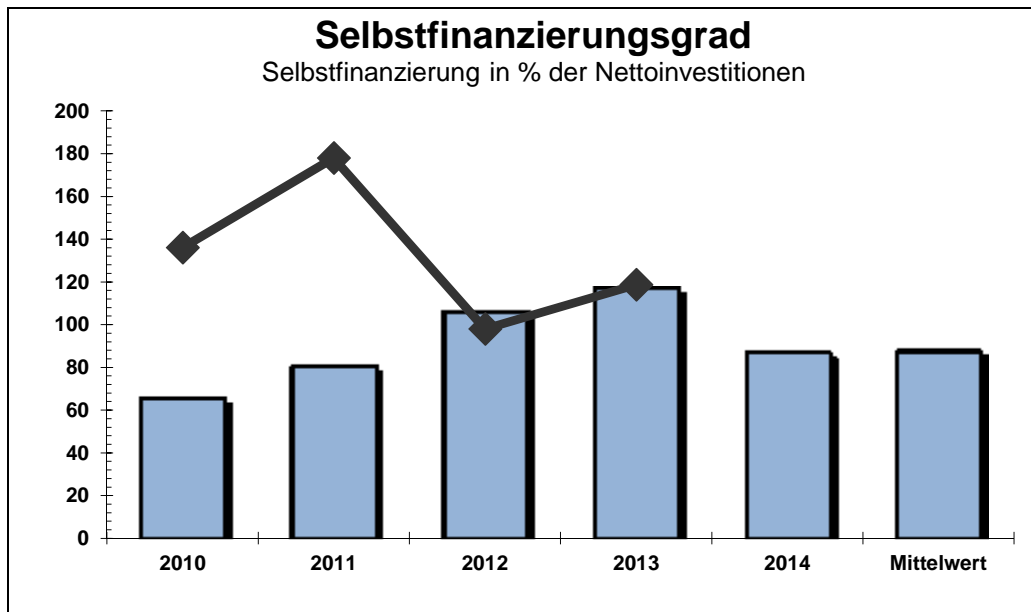
2010	2011	2012	2013	2014	Mittelwert
21.8	20.8	15.8	14.5	14.6	17.5

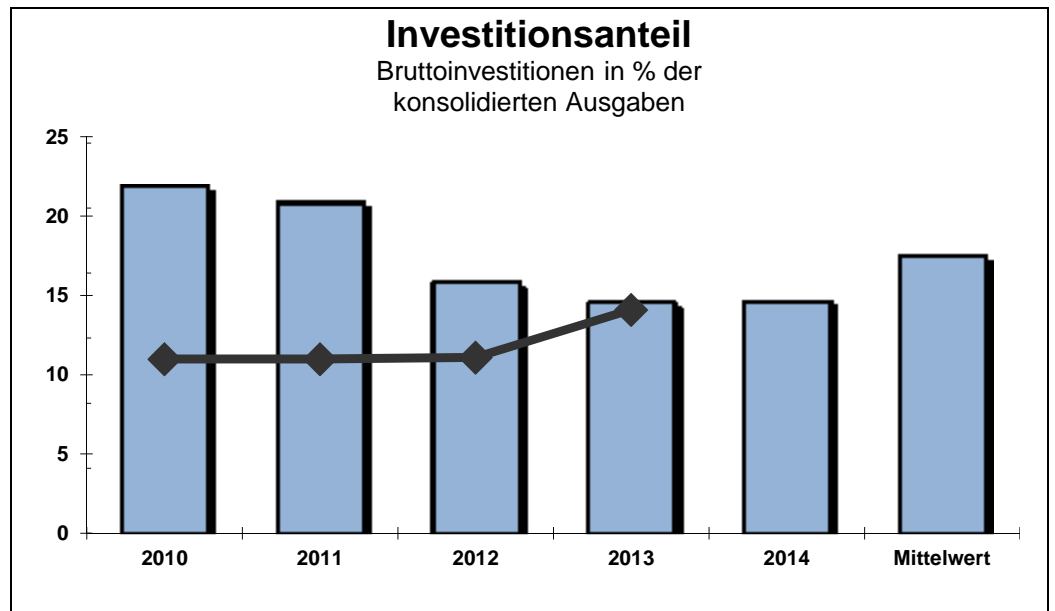
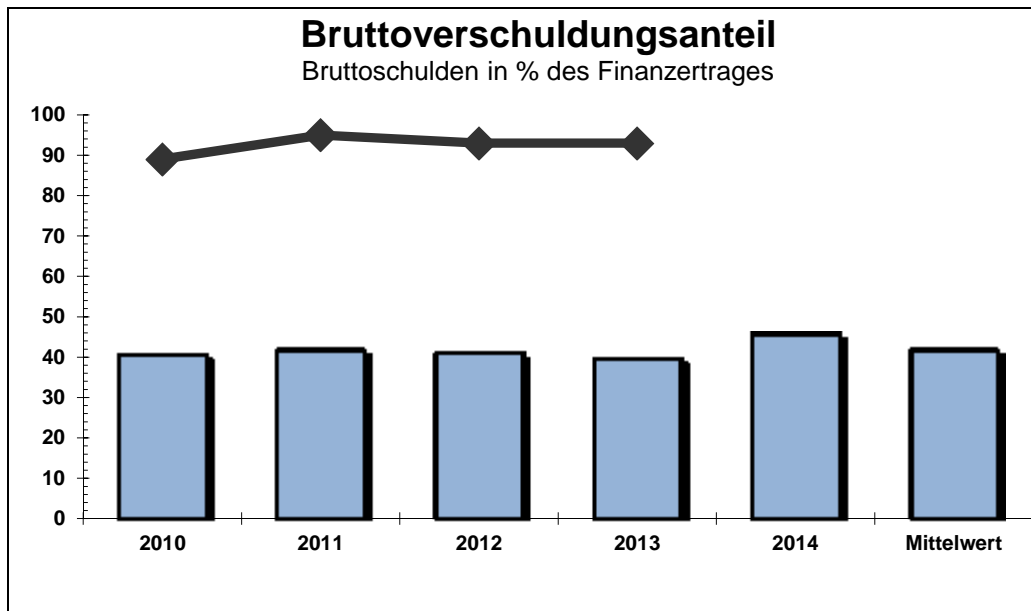
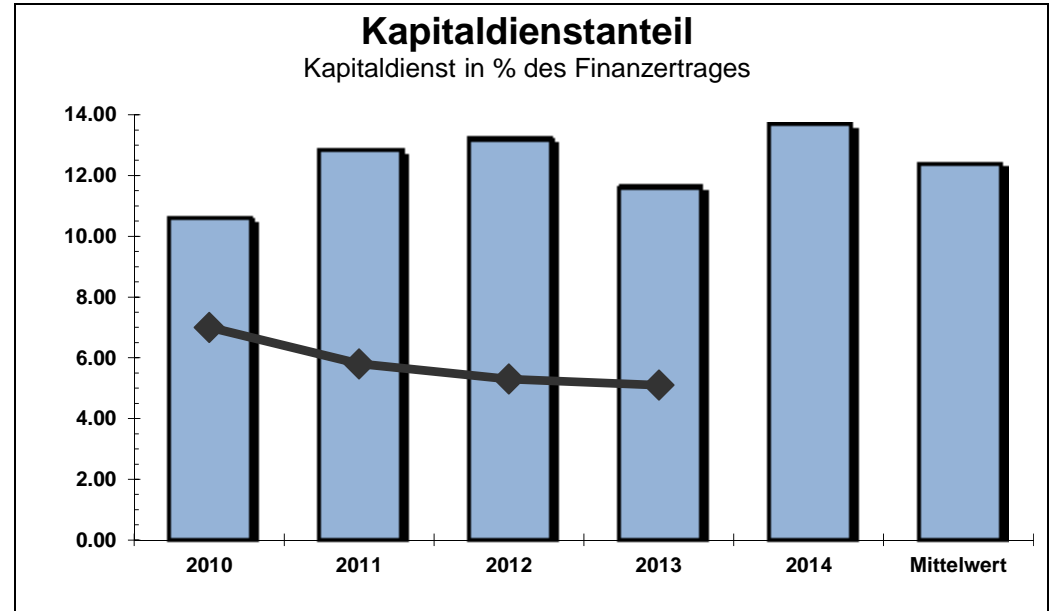
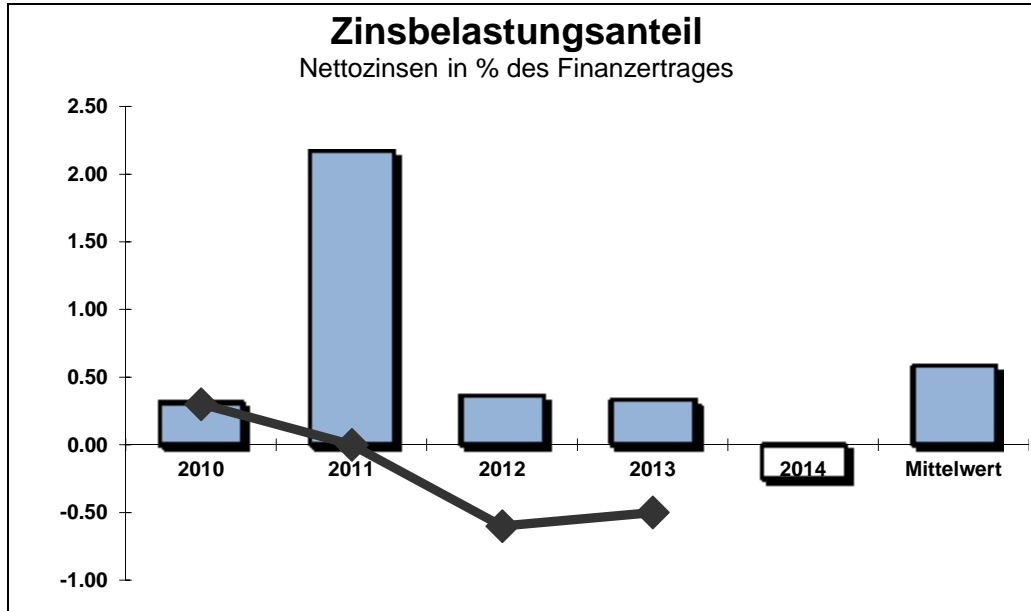
Die Bruttoinvestitionen werden in Prozent der konsolidierten Ausgaben dargestellt. Damit wird ersichtlich, wie hoch der Anteil der Bruttoinvestitionen an den konsolidierten Ausgaben ist. Die Kennzahl zeigt die Aktivität im Bereich der Investitionen und/oder die Zunahme der Nettoverschuldung, sie sagt jedoch alleine nichts über die finanzielle Situation der Gemeinde aus. Wie der Selbstfinanzierungsgrad kann auch diese Kennzahl von Jahr zu Jahr sehr stark schwanken, eine Beurteilung über mehrere Jahre ist deshalb wichtig und sinnvoll zusammen mit dem Selbstfinanzierungsanteil.

Richtwerte:	unter 10 %	schwach
	10 % - 20 %	mittel
	20 % - 30 %	stark
	über 30 %	sehr stark

Der Mittelwert der letzten fünf Jahre für unsere Gemeinde beträgt 17.5 %. Zum Vergleich: Der Mittelwert aller Berner Gemeinden für das Rechnungsjahr 2013 betrug 14.1 % (Quelle Bericht "Gemeindefinanzen 2013" des Amtes für Gemeinden und Raumordnung, Bern).

Es ist ein Wert zwischen 10 und 20 % anzustreben.





13 Finanzplanung

Der Gemeinderat hat den Finanzplan für die Periode 2015 – 2019 am 23. Oktober 2014 beschlossen. Er weist folgende Ergebnisse aus:

Finanzplan Einwohnergemeinde Seedorf

Version vom 22.09.2014

Tabelle 10: ERGEBNISSE DER FINANZPLANUNG

Beträge in 1'000 Fr.

	Basisjahr		Prognoseperiode					Total
	2013	2014	2015	2016	2017	2018	2019	
1. PROGNOSE LAUFENDE RECHNUNG								
a) Total Ertrag	14'918	14'499	15'094	15'152	14'939	14'083	14'583	88'351
b) Total Aufwand	14'398	15'359	15'571	15'251	15'190	14'570	14'983	90'924
c) HANDLUNGSSPIELRAUM LR	519	-859	-477	-99	-251	-487	-400	-2'574
2. INVESTITIONEN UND ANLAGEN:								später:
a) NETTOINVESTITIONEN gem. Tab.7	1'546	1'591	1'627	2'126	1'571	1'823	2'784	2'354
b) davon steuerfinanzierte Nettoinv. (Tab. 7)	1'105	194	454	1'131	864	1'486	2'077	2'354
c) ANLAGEN gem. Tab. 8	0	66	0	60	0	0	0	430
3. FINANZIERUNG INVESTITIONEN/ANLAG.								
a) neues Fremdkapital	-666	152	1'387	3'418	4'739	6'602	9'415	
b) bestehendes Fremdkapital	7'558	6'891	6'891	6'891	6'891	6'891	6'891	
c) TOTAL FREMDKAPITAL KUMULIERT	6'891	7'044	8'279	10'309	11'630	13'494	16'306	
4. PROGNOSE DER BELASTUNG:								
a) Abschreibungen, steuerfinanziert (Tab. 7)		19	63	33	62	74	145	396
b) Zinsen gem. Mittelfluss (Tab. 9)		-1	11	48	81	140	198	476
c) Folgebetriebskosten/-erlöse		0	0	0	-300	0	0	-300
d) Total Investitionsfolgekosten		18	74	81	-157	214	343	572
e) Handlungsspielraum LR		-859	-477	-99	-251	-487	-400	-2'574
f) UNTER-/ÜBERDECKUNG	-381	-877	-552	-179	-94	-701	-743	-3'146
g) 1/10 Steuern	325	319	332	341	355	366	378	
h) Deckung in 1/10 Steuern		2.8	1.7	0.5	0.3	1.9	2.0	
5. SELBSTFINANZIERUNGSGRAD:								
a) Selbstfinanzierung	1'800	-165	-88	211	306	15	27	51
b) Selbstfinanzierungsgrad alle Nettoinvest.	116%	-10%	-5%	10%	19%	1%	1%	3%
c) Selbstfinanzierungsgrad steuerfinanz. Inv.		-171%	-3%	27%	49%	-12%	-7%	1%

14 Antrag

Der Gemeinderat von Seedorf hat die Jahresrechnung 2014 mit allen Bestandteilen an seiner Sitzung vom 9. April 2015 beschlossen und beantragt der Gemeindeversammlung:

- Genehmigung der Jahresrechnung 2014 mit einem Aufwandüberschuss von CHF 235'856.29.
- Genehmigung Nachkredit Verrechnung Entnahme SF Elektrizitätsversorgung von CHF 322'500.00.
- Kenntnisnahme der übrigen Nachkredite von CHF 825'603.31.

Seedorf, 9. April 2015

Einwohnergemeinderat Seedorf BE

Der Präsident

Der Sekretär

Die Finanzverwalterin

Hans Peter Heimberg

Yves Marti

Sonja Ziehli

15 Genehmigung

Die Gemeindeversammlung Seedorf hat die Jahresrechnung 2014 am 3. Juni 2015 gemäss dem vorstehenden Antrag des Gemeinderates genehmigt.

Seedorf, 3. Juni 2015

Einwohnergemeinderat Seedorf BE

Der Präsident

Der Sekretär

Hans Peter Heimberg

Yves Marti

ÜBERSICHT DER JAHRESRECHNUNG 2014

EINWOHNERGEMEINDE ERGEBNISSE	RECHNUNG 2014		VORANSCHLAG 2014		RECHNUNG 2013	
	AUFWAND	ERTRAG	AUFWAND	ERTRAG	AUFWAND	ERTRAG
ABSCHLUSS LAUFENDE RECHNUNG						
Total Aufwand	15'058'869.27		15'797'300.00		15'298'379.30	
Total Ertrag		14'823'012.98		15'210'800.00		14'917'825.86
Ertragsüberschuss						
Aufwandüberschuss		235'856.29		586'500.00		380'553.44
Total	15'058'869.27	15'058'869.27	15'797'300.00	15'797'300.00	15'298'379.30	15'298'379.30
ABSCHLUSS INVESTITIONSRECHNUNG						
a) Nettoinvestitionen						
Total Aktivierte Ausgaben	1'954'925.00		3'079'000.00		1'923'932.85	
Total Passivierte Einnahmen		826'895.55		480'000.00		378'199.05
Zunahme der Nettoinvestitionen		1'128'029.45		2'599'000.00		1'545'733.80
Total	1'954'925.00	1'954'925.00	3'079'000.00	3'079'000.00	1'923'932.85	1'923'932.85
b) Finanzierung						
Übernahme Zunahme der Nettoinvestitionen	1'128'029.45		2'599'000.00		1'545'733.80	
Aufwandüberschuss Laufende Rechnung	235'856.29		586'500.00		380'553.44	
Abschreibungen Verwaltungsvermögen		1'548'041.45		2'121'500.00		1'706'234.80
Einlage in Spezialfinanzierung		1'066'670.48		814'800.00		1'562'431.03
Entnahme aus Spezialfinanzierung	1'403'094.66		2'081'000.00		1'088'604.85	
Finanzierungsüberschuss					253'773.74	
Finanzierungsfehlbetrag		152'268.47		2'330'200.00		
Total	2'766'980.40	2'766'980.40	5'266'500.00	5'266'500.00	3'268'665.83	3'268'665.83
c) Kapitalveränderung						
Übernahme Finanzierungsüberschuss						253'773.74
Übernahme Finanzierungsfehlbetrag	152'268.47		2'330'200.00			
Aktivierung der Investitionsausgaben		1'954'925.00		3'079'000.00		1'923'932.85
Passivierung der Investitionsausgaben	826'895.55		480'000.00		378'199.05	
Passivierung der Abschreibungen	1'548'041.45		2'121'500.00		1'706'234.80	
Einlage in Spezialfinanzierung	1'066'670.48		814'800.00		1'562'431.03	
Entnahme aus Spezialfinanzierung		1'403'094.66		2'081'000.00		1'088'604.85
Zunahme des Eigenkapitals						
Abnahme des Eigenkapitals		235'856.29		586'500.00		380'553.44
Total	3'593'875.95	3'593'875.95	5'746'500.00	5'746'500.00	3'646'864.88	3'646'864.88

FINANZIERUNGS AUSWEIS 2014

		MITTELVERWENDUNG	MITTELHERKUNFT
		Zunahme von Aktiven	Abnahme von Aktiven
		Abnahme von Passiven	Zunahme von Passiven
FINANZIERUNGSUEBERSCHUSS			
FINANZIERUNGSFEHLBETRAG		152'268.47	
100	Flüssige Mittel		559'901.78
101	Guthaben	1'106'877.25	
102	Anlagen		
103	Transitorische Aktiven		24'065.97
200	Laufende Verpflichtungen		199'688.32
201	Kurzfristige Schulden		500'000.00
202	Mittel- und langfristige Schulden		
203	Verpflicht. für Sonderrechnungen	2'386.30	
204	Rückstellungen	42'849.00	
205	Transitorische Passiven		20'724.95
T O T A L		1'304'381.02	1'304'381.02

BESTANDESRECHNUNG 2014

KONTO	BEZEICHNUNG	BESTAND 01.01.2014	ZUWACHS	ABGANG	BESTAND 31.12.2014
	AKTIVEN	18'997'011.15	39'161'938.13	39'059'040.63	19'099'908.65
10	FINANZVERMÖGEN	11'610'492.95	37'207'013.13	36'684'103.63	12'133'402.45
100	Flüssige Mittel	2'137'447.88	17'424'466.43	17'984'368.21	1'577'546.10
101	Guthaben	4'962'910.70	19'715'778.90	18'608'901.65	6'069'787.95
102	Anlagen	4'431'914.60	12'614.00	12'614.00	4'431'914.60
103	Transitorische Aktiven	78'219.77	54'153.80	78'219.77	54'153.80
11	VERWALTUNGSVERMÖGEN	7'386'518.20	1'954'925.00	2'374'937.00	6'966'506.20
114	Sachgüter	5'786'931.00	1'907'875.95	2'057'787.95	5'637'019.00
115	Darlehen und Beteiligungen	329'487.20			329'487.20
116	Investitionsbeiträge	1'208'200.00	44'000.00	252'200.00	1'000'000.00
117	Übrige aktivierte Ausgaben	61'900.00	3'049.05	64'949.05	
	PASSIVEN	18'997'011.15	20'155'051.77	20'052'154.27	19'099'908.65
20	FREMDKAPITAL	6'891'381.90	19'088'381.29	18'413'203.32	7'566'559.87
200	Laufende Verpflichtungen	929'963.80	14'845'853.14	14'646'164.82	1'129'652.12
201	Kurzfristige Schulden		4'000'000.00	3'500'000.00	500'000.00
202	Mittel- und langfristige Schulden	5'000'000.00			5'000'000.00
203	Verpflicht. für Sonderrechnungen	164'740.60	823.70	3'210.00	162'354.30
204	Rückstellungen	576'049.00	351.00	43'200.00	533'200.00
205	Transitorische Passiven	220'628.50	241'353.45	220'628.50	241'353.45
22	SPEZIALFINANZIERUNGEN	9'255'390.29	1'066'670.48	1'403'094.66	8'918'966.11
228	Verpflichtungen f/Spezialfinanzierungen	9'255'390.29	1'066'670.48	1'403'094.66	8'918'966.11
23	EIGENKAPITAL	2'850'238.96		235'856.29	2'614'382.67
239	Eigenkapital	2'850'238.96		235'856.29	2'614'382.67

LAUFENDE RECHNUNG 2014

KONTO	FUNKTIONALE GLIEDERUNG BEZEICHNUNG	RECHNUNG 2014		VORANSCHLAG 2014		RECHNUNG 2013	
		AUFWAND	ERTRAG	AUFWAND	ERTRAG	AUFWAND	ERTRAG
	LAUFENDE RECHNUNG	15'058'869.27	14'823'012.98	15'797'300.00	15'210'800.00	15'298'379.30	14'917'825.86
	AUFWANDÜBERSCHUSS		235'856.29		586'500.00		380'553.44
	ERTRAGSÜBERSCHUSS						
0	ALLGEMEINE VERWALTUNG	1'211'755.60	226'029.15	1'230'700.00	212'000.00	1'268'623.28	217'539.90
	NETTO AUFWAND		985'726.45		1'018'700.00		1'051'083.38
1	OEFFENTLICHE SICHERHEIT	389'121.50	422'401.30	435'100.00	395'500.00	315'756.40	261'569.65
	NETTO AUFWAND				39'600.00		54'186.75
	NETTO ERTRAG	33'279.80					
2	BILDUNG	2'519'231.15	126'892.30	2'557'100.00	108'700.00	2'584'927.17	150'700.69
	NETTO AUFWAND		2'392'338.85		2'448'400.00		2'434'226.48
3	KULTUR UND FREIZEIT	313'017.76	195'977.96	388'400.00	252'400.00	315'065.75	192'683.65
	NETTO AUFWAND		117'039.80		136'000.00		122'382.10
4	GESUNDHEIT	8'688.95		15'100.00	4'500.00	15'001.25	4'980.00
	NETTO AUFWAND		8'688.95		10'600.00		10'021.25
5	SOZIALE WOHLFAHRT	2'224'378.60	12'208.40	2'234'000.00	12'000.00	2'124'761.40	264'414.40
	NETTO AUFWAND		2'212'170.20		2'222'000.00		1'860'347.00
6	VERKEHR	942'759.75	128'613.00	1'068'200.00	126'200.00	987'601.00	145'941.50
	NETTO AUFWAND		814'146.75		942'000.00		841'659.50
7	UMWELT UND RAUMORDNUNG	3'169'620.97	3'032'863.67	3'597'800.00	3'853'000.00	3'060'126.88	2'916'132.64
	NETTO AUFWAND		136'757.30				143'994.24
	NETTO ERTRAG			255'200.00			
8	VOLKSWIRTSCHAFT	2'498'212.90	2'482'873.65	2'370'500.00	2'340'700.00	2'901'063.00	2'862'428.70
	NETTO AUFWAND		15'339.25		29'800.00		38'634.30
9	FINANZEN UND STEUERN	1'782'082.09	8'195'153.55	1'900'400.00	7'905'800.00	1'725'453.17	7'901'434.73
	NETTO ERTRAG	6'413'071.46		6'005'400.00		6'175'981.56	

LAUFENDE RECHNUNG 2014

KONTO	ARTENGLIEDERUNG BEZEICHNUNG	RECHNUNG 2014		VORANSCHLAG 2014		RECHNUNG 2013	
		AUFWAND	ERTRAG	AUFWAND	ERTRAG	AUFWAND	ERTRAG
	LAUFENDE RECHNUNG	15'058'869.27	14'823'012.98	15'797'300.00	15'210'800.00	15'298'379.30	14'917'825.86
3	AUFWAND	15'058'869.27		15'797'300.00		15'298'379.30	
30	Personalaufwand	2'014'869.65		2'071'000.00		1'910'124.75	
31	Sachaufwand	3'795'021.45		4'383'100.00		4'113'524.40	
32	Passivzinsen	137'604.40		135'400.00		134'163.20	
33	Abschreibungen	1'624'642.84		2'232'100.00		1'777'395.83	
35	Entschädigungen an Gemeinwesen	2'354'202.75		2'299'100.00		2'133'805.70	
36	Eigene Beiträge	3'061'517.50		3'136'300.00		2'964'070.24	
38	Einlagen in Spezialfinanzierungen	1'066'670.48		814'800.00		1'562'431.03	
39	Interne Verrechnungen	1'004'340.20		725'500.00		702'864.15	
4	ERTRAG		14'823'012.98		15'210'800.00		14'917'825.86
40	Steuern		6'540'893.25		6'497'200.00		6'329'910.15
41	Regalien und Konzessionen		19'408.90		500.00		22'222.35
42	Vermögenserträge		580'425.80		306'500.00		368'747.40
43	Entgelte		4'465'635.62		4'764'500.00		5'391'822.46
44	Anteile und Beiträge ohne Zweckbindung		630'133.10		627'000.00		649'573.00
45	Rückerstattungen von Gemeinwesen		52'199.35		35'100.00		50'896.70
46	Beiträge		126'882.10		173'500.00		313'184.80
48	Entnahmen aus Spezialfinanzierungen		1'403'094.66		2'081'000.00		1'088'604.85
49	Interne Verrechnungen		1'004'340.20		725'500.00		702'864.15

LAUFENDE RECHNUNG 2014

KONTO	ARTENGLIEDERUNG BEZEICHNUNG	RECHNUNG 2014		VORANSCHLAG 2014		RECHNUNG 2013	
		AUFWAND	ERTRAG	AUFWAND	ERTRAG	AUFWAND	ERTRAG
	LAUFENDE RECHNUNG	15'058'869.27	14'823'012.98	15'797'300.00	15'210'800.00	15'298'379.30	14'917'825.86
3	AUFWAND	15'058'869.27		15'797'300.00		15'298'379.30	
30	Personalaufwand	2'014'869.65		2'071'000.00		1'910'124.75	
300	Behörden, Kommissionen	173'869.40		187'300.00		165'488.90	
301	Löhne des Verw.- und Betriebspersonals	1'506'746.25		1'527'900.00		1'432'567.90	
302	Löhne der Lehrkräfte			5'000.00		1'069.25	
303	Sozialversicherungsbeiträge	127'112.25		135'600.00		118'234.10	
304	Personalversicherungsbeiträge	142'300.15		140'900.00		130'365.95	
305	Unfall- und Krankenversicherungsbeiträge	36'352.20		36'200.00		34'334.35	
306	Dienstkleider, Wohn- und Verpfl.zulage	1'415.15		1'300.00		1'848.65	
309	Übriger Personalaufwand	27'074.25		36'800.00		26'215.65	
31	Sachaufwand	3'795'021.45		4'383'100.00		4'113'524.40	
310	Büro- und Schulmaterialien, Drucksachen	179'362.19		202'100.00		188'568.03	
311	Anschaffung Mobilien, Maschinen, Fahrz.	88'408.75		99'100.00		91'457.95	
312	Wasser, Energie, Heizmaterialien	1'563'788.75		1'601'200.00		1'654'286.80	
313	Verbrauchsmaterialien	85'125.40		101'800.00		98'627.35	
314	Baulicher Unterhalt durch Dritte	643'909.95		979'700.00		798'151.55	
315	Übriger Unterhalt durch Dritte	85'207.75		90'100.00		62'878.05	
316	Mieten, Pachten, Benützungskosten	27'962.10		35'400.00		26'764.85	
317	Spesenentschädigungen	61'584.46		72'300.00		62'668.55	
318	Dienstleistungen, Honorare, allg. Aufw.	1'059'172.10		1'201'100.00		1'130'121.27	
319	Übriger Sachaufwand	500.00		300.00			
32	Passivzinsen	137'604.40		135'400.00		134'163.20	
321	Kurzfristige Schulden	25'280.70		23'100.00		21'839.35	
322	Mittel- und langfristige Schulden	111'500.00		111'500.00		111'500.00	
323	Sonderrechnungen	823.70		800.00		823.85	
33	Abschreibungen	1'624'642.84		2'232'100.00		1'777'395.83	
330	Finanzvermögen	76'601.39		110'600.00		71'161.03	
331	Harmonisierte Abschreibungen VV	1'069'864.95		1'580'500.00		1'476'418.90	

LAUFENDE RECHNUNG 2014

KONTO	ARTENGLIEDERUNG BEZEICHNUNG	RECHNUNG 2014		VORANSCHLAG 2014		RECHNUNG 2013	
		AUFWAND	ERTRAG	AUFWAND	ERTRAG	AUFWAND	ERTRAG
332	Übrige Abschreibungen VV	478'176.50		541'000.00		229'815.90	
35	Entschädigungen an Gemeinwesen	2'354'202.75		2'299'100.00		2'133'805.70	
351	Kanton	2'321'700.45		2'283'900.00		2'110'601.40	
352	Gemeinden	32'502.30		15'200.00		23'204.30	
36	Eigene Beiträge	3'061'517.50		3'136'300.00		2'964'070.24	
361	Kanton	1'215'974.00		1'245'700.00		1'169'814.65	
362	Gemeinden	1'573'110.75		1'556'500.00		1'509'509.64	
364	Gemischtwirtschaftliche Unternehmungen	29'159.45		38'600.00		25'154.25	
365	Private Institutionen	238'549.20		289'500.00		253'656.80	
366	Private Haushalte	4'724.10		6'000.00		5'934.90	
38	Einlagen in Spezialfinanzierungen	1'066'670.48		814'800.00		1'562'431.03	
380	Einlagen in Spezialfinanzierungen	1'066'670.48		814'800.00		1'562'431.03	
39	Interne Verrechnungen	1'004'340.20		725'500.00		702'864.15	
390	Verrechneter Aufwand	267'705.00		277'200.00		287'922.45	
391	Verrechnete Zinsen	44'761.85		34'300.00		42'304.35	
392	Verrechnete Abschreibungen	229'137.95		270'500.00		193'201.45	
395	Verrechneter Ertrag	462'735.40		143'500.00		179'435.90	

LAUFENDE RECHNUNG 2014

KONTO	ARTENGLIEDERUNG BEZEICHNUNG	RECHNUNG 2014		VORANSCHLAG 2014		RECHNUNG 2013	
		AUFWAND	ERTRAG	AUFWAND	ERTRAG	AUFWAND	ERTRAG
4	ERTRAG		14'823'012.98		15'210'800.00		14'917'825.86
40	Steuern		6'540'893.25		6'497'200.00		6'329'910.15
400	Einkommens- und Vermögenssteuern		5'498'660.80		5'705'800.00		5'341'801.70
401	Gewinn- und Kapitalsteuern		260'553.30		172'000.00		286'809.30
402	Liegenschaftssteuern		487'177.15		475'000.00		488'922.20
403	Vermögensgewinnsteuern		280'222.00		130'000.00		198'096.95
406	Besitz- und Aufwandsteuern		14'280.00		14'400.00		14'280.00
41	Regalien und Konzessionen		19'408.90		500.00		22'222.35
410	Erträge aus Regalien und Konzessionen		19'408.90		500.00		22'222.35
42	Vermögenserträge		580'425.80		306'500.00		368'747.40
421	Flüssige Mittel und Guthaben		43'322.85		42'000.00		31'586.90
422	Anlagen des Finanzvermögens		4'760.00		4'800.00		5'000.00
423	Liegenschaften des Finanzvermögens		211'894.50		214'000.00		213'373.00
424	Buchgewinne auf Anlagen des Finanzverm.		11'100.00				71'100.50
426	Beteiligungen des Verwaltungsvermögens		7'530.00		5'000.00		5'020.00
427	Liegenschaften des Verwaltungsvermögens		42'695.00		40'700.00		42'667.00
428	Einnahmeüberschuss Investitionsrechnung		259'123.45				
43	Entgelte		4'465'635.62		4'764'500.00		5'391'822.46
430	Ersatzabgaben		177'617.60		170'000.00		169'115.35
431	Gebühren für Amtshandlungen		76'772.30		91'900.00		82'539.20
434	Benützungsgebühren und Dienstleistungen		1'290'353.22		1'233'800.00		1'365'236.09
435	Übrige Verkaufserlöse		2'804'188.50		2'755'800.00		3'503'160.89
436	Rückerstattungen		116'704.00		123'000.00		151'342.05
439	Übrige Entgelte				390'000.00		120'428.88
44	Anteile und Beiträge ohne Zweckbindung		630'133.10		627'000.00		649'573.00
441	Anteile an Kantonseinnahmen		1'765.10		10'000.00		336.00
444	Leistungen aus dem Finanzausgleich		628'368.00		617'000.00		649'237.00

LAUFENDE RECHNUNG 2014

KONTO	ARTENGLIEDERUNG BEZEICHNUNG	RECHNUNG 2014		VORANSCHLAG 2014		RECHNUNG 2013	
		AUFWAND	ERTRAG	AUFWAND	ERTRAG	AUFWAND	ERTRAG
45	Rückerstattungen von Gemeinwesen		52'199.35		35'100.00		50'896.70
451	Kanton		46'128.35		35'100.00		42'642.40
452	Gemeinden		6'071.00				8'254.30
46	Beiträge		126'882.10		173'500.00		313'184.80
460	Bund		80'000.00		80'000.00		
461	Kanton		46'882.10		93'500.00		61'184.80
462	Gemeinden						252'000.00
48	Entnahmen aus Spezialfinanzierungen		1'403'094.66		2'081'000.00		1'088'604.85
480	Entnahmen aus Spezialfinanzierungen		1'403'094.66		2'081'000.00		1'088'604.85
49	Interne Verrechnungen		1'004'340.20		725'500.00		702'864.15
490	Verrechneter Aufwand		267'705.00		277'200.00		287'922.45
491	Verrechnete Zinsen		44'761.85		34'300.00		42'304.35
492	Verrechnete Abschreibungen		229'137.95		270'500.00		193'201.45
495	Verrechneter Ertrag		462'735.40		143'500.00		179'435.90

INVESTITIONSRECHNUNG 2014

KONTO	FUNKTIONALE GLIEDERUNG BEZEICHNUNG	RECHNUNG 2014		VORANSCHLAG 2014		RECHNUNG 2013	
		AUSGABEN	EINNAHMEN	AUSGABEN	EINNAHMEN	AUSGABEN	EINNAHMEN
	INVESTITIONSRECHNUNG	2'226'672.45	1'098'643.00	3'079'000.00	480'000.00	2'291'234.45	745'500.65
	ZUNAHME DER NETTOINVESTITIONEN		1'128'029.45		2'599'000.00		1'545'733.80
0	ALLGEMEINE VERWALTUNG	11'668.80				27'676.55	5'255.55
	NETTO AUSGABEN		11'668.80				22'421.00
1	ÖFFENTLICHE SICHERHEIT						19'261.00
	NETTO EINNAHMEN					19'261.00	
2	BILDUNG		5'000.00	25'000.00		8'790.50	
	NETTO AUSGABEN				25'000.00		8'790.50
	NETTO EINNAHMEN	5'000.00					
3	KULTUR UND FREIZEIT	13'082.80	19'200.00	40'000.00	50'000.00	95'237.80	49'257.35
	NETTO AUSGABEN						45'980.45
	NETTO EINNAHMEN	6'117.20		10'000.00			
5	SOZIALE WOHLFAHRT					252'000.00	
	NETTO AUSGABEN						252'000.00
6	VERKEHR	45'263.15		560'000.00		103'347.30	25'573.10
	NETTO AUSGABEN		45'263.15		560'000.00		77'774.20
7	UMWELT UND RAUMORDNUNG	1'484'762.55	660'038.00	1'634'000.00	330'000.00	1'200'453.90	101'200.00
	NETTO AUSGABEN		824'724.55		1'304'000.00		1'099'253.90
8	VOLKSWIRTSCHAFT	659'271.15	401'781.00	820'000.00	100'000.00	236'426.80	177'652.05
	NETTO AUSGABEN		257'490.15		720'000.00		58'774.75
9	FINANZVERMÖGEN	12'624.00	12'624.00			367'301.60	367'301.60

INVESTITIONSRESRECHNUNG 2014

KONTO	ARTENGLIEDERUNG BEZEICHNUNG	RECHNUNG 2014		VORANSCHLAG 2014		RECHNUNG 2013	
		AUSGABEN	EINNAHMEN	AUSGABEN	EINNAHMEN	AUSGABEN	EINNAHMEN
	INVESTITIONSRECHNUNG	3'053'568.00	3'053'568.00	3'559'000.00	3'559'000.00	2'669'433.50	2'669'433.50
5	AUSGABEN	3'053'568.00		3'559'000.00		2'669'433.50	
50	Sachgüter	1'904'142.90		3'035'000.00		1'546'974.00	
52	Darlehen und Beteiligungen					252'000.00	
56	Eigene Beiträge	49'247.05		44'000.00		303'177.45	
58	Übrige zu aktivierende Ausgaben	3'049.05				6'043.00	
59	Passivierte Einnahmen	1'097'129.00		480'000.00		561'239.05	
6	EINNAHMEN		3'053'568.00		3'559'000.00		2'669'433.50
60	Abgang von Sachgütern		11'110.00				183'040.00
61	Nutzungsabgaben und Vorteilsentgelte		597'281.00		370'000.00		271'198.35
62	Rückzahlungen Darlehen und Beteiligungen						5'000.00
66	Beiträge für eigene Rechnung		488'738.00		110'000.00		102'000.70
69	Aktivierungen		1'956'439.00		3'079'000.00		2'108'194.45

INVESTITIONSRECHNUNG 2014

KONTO	ARTENGLIEDERUNG BEZEICHNUNG	RECHNUNG 2014		VORANSCHLAG 2014		RECHNUNG 2013	
		AUSGABEN	EINNAHMEN	AUSGABEN	EINNAHMEN	AUSGABEN	EINNAHMEN
	INVESTITIONSRECHNUNG	3'053'568.00	3'053'568.00	3'559'000.00	3'559'000.00	2'669'433.50	2'669'433.50
5	AUSGABEN	3'053'568.00		3'559'000.00		2'669'433.50	
50	Sachgüter	1'904'142.90		3'035'000.00		1'546'974.00	
500	Grundstücke	1'514.00					
501	Tiefbauten	1'878'741.10		3'010'000.00		1'370'978.75	
503	Hochbauten	11'668.80				105'995.25	
505	Waldungen	2'935.00					
506	Mobilien, Maschinen, Fahrzeuge			25'000.00			
509	Übrige Sachgüter	9'284.00				70'000.00	
52	Darlehen und Beteiligungen					252'000.00	
524	Gemischtwirtschaftliche Unternehmungen					252'000.00	
56	Eigene Beiträge	49'247.05		44'000.00		303'177.45	
562	Gemeinden	49'247.05		44'000.00		303'177.45	
58	Übrige zu aktivierende Ausgaben	3'049.05				6'043.00	
581	Raumplanung	3'049.05				6'043.00	
59	Passivierte Einnahmen	1'097'129.00		480'000.00		561'239.05	
590	Passivierte Einnahmen	826'895.55		480'000.00		378'199.05	
592	Uebertrag Einnahmeüberschuss in LR	259'123.45					
595	Übertrag Abgänge Liegenschaften Finanzv.	11'110.00				183'040.00	

INVESTITIONSRECHNUNG 2014

KONTO	ARTENGLIEDERUNG BEZEICHNUNG	RECHNUNG 2014		VORANSCHLAG 2014		RECHNUNG 2013	
		AUSGABEN	EINNAHMEN	AUSGABEN	EINNAHMEN	AUSGABEN	EINNAHMEN
6	EINNAHMEN		3'053'568.00		3'559'000.00		2'669'433.50
60	Abgang von Sachgütern		11'110.00				183'040.00
600	Grundstücke		11'110.00				183'040.00
61	Nutzungsabgaben und Vorteilsentgelte		597'281.00		370'000.00		271'198.35
610	Beiträge Dritter für eigene Rechnung		597'281.00		370'000.00		271'198.35
62	Rückzahlungen Darlehen und Beteiligungen						5'000.00
624	Gemischtwirtschaftliche Unternehmungen						5'000.00
66	Beiträge für eigene Rechnung		488'738.00		110'000.00		102'000.70
661	Kanton		488'738.00		110'000.00		101'745.15
662	Gemeinden						255.55
69	Aktivierungen		1'956'439.00		3'079'000.00		2'108'194.45
690	Aktivierte Ausgaben		1'954'925.00		3'079'000.00		1'923'932.85
695	Übertrag Zugänge Liegenschaften Finanzv.		1'514.00				184'261.60

ABSCHREIBUNGSTABELLE 2014

		Buchwert 01.01.2014	Zuwachs	Abgang	Buchwert 31.12.2014 vor Abschreibungen	harmonisierte Abschreibungen 2014	Satz	übrige Abschrei- bungen Art 332	Buchwert 31.12.2014
11	Total Verwaltungsvermögen	7'386'518.20	1'954'925.00	826'895.55	8'514'547.65	1'069'864.95	12.57	478'176.50	6'966'506.20
11	Abzuschreibendes VV StH	5'334'329.00	106'916.00	5'000.00	5'436'245.00	541'229.00	9.96	0.00	4'895'016.00
114	Sachgüter	4'064'229.00	59'866.95	5'000.00	4'119'095.95	224'079.95	5.44	0.00	3'895'016.00
1140	Grundstücke	2.00			2.00	0.00	0.00		2.00
1141	Tiefbauten	1'603'401.00	45'263.15		1'648'664.15	48'662.15	2.95		1'600'002.00
1143	Hochbauten	2'216'808.00	11'668.80	5'000.00	2'223'476.80	98'465.80	4.43		2'125'011.00
1145	Waldungen	18.00	2'935.00		2'953.00	2'952.00	99.97		1.00
1146	Mobilien, Maschinen, Fahrzeuge	244'000.00			244'000.00	74'000.00	30.33		170'000.00
116	Investitionsbeiträge	1'208'200.00	44'000.00	0.00	1'252'200.00	252'200.00	20.14	0.00	1'000'000.00
1161	Kanton	169'300.00			169'300.00	169'300.00	100.00		0.00
1162	Gemeinden	1'008'600.00	44'000.00		1'052'600.00	52'600.00	5.00		1'000'000.00
1165	Private Institutionen	30'300.00			30'300.00	30'300.00	100.00		0.00
117	Übrige zu aktivierende Aufgaben	61'900.00	3'049.05	0.00	64'949.05	64'949.05	100.00	0.00	0.00
1171	Raumplanung	61'900.00	3'049.05		64'949.05	64'949.05	100.00		0.00
11	Abzuschreibendes VV SF	1'722'702.00	1'848'009.00	821'895.55	2'748'815.45	528'635.95	19.23	478'176.50	1'742'003.00
	Abfallentsorgung	29'700.00	0.00	0.00	29'700.00	29'699.00	100.00	0.00	1.00
1141.07	Kompostplätze MZH + Chüsseberg	27'200.00			27'200.00	27'199.00	100.00		1.00
1146.03	Mobilien, Maschinen, Fahrzeuge	2'500.00			2'500.00	2'500.00	100.00		0.00
	Abwasserentsorgung	1.00	855'775.50	78'100.00	777'676.50	299'499.00	38.51	478'176.50	1.00
1141.29	Abwasserentsorgung	1.00	855'775.50	78'100.00	777'676.50	299'499.00	38.51	478'176.50	1.00
	Antennen- und Kabelanlage	63'800.00	13'082.80	19'200.00	57'682.80	5'682.80	9.85	0.00	52'000.00
1141.49	TV-Verteilnetz	63'800.00	13'082.80	19'200.00	57'682.80	5'682.80	9.85		52'000.00
	Wasserversorgung	1.00	322'814.55	322'814.55	1.00	0.00	0.00	0.00	1.00
1141.50	Wasserversorgung	1.00	322'814.55	322'814.55	1.00	0.00	0.00		1.00
	Elektrizitätsversorgung	1'629'200.00	656'336.15	401'781.00	1'883'755.15	193'755.15	10.29	0.00	1'690'000.00
1141.79	Elektrizitätsversorgung	1'536'800.00	656'336.15	401'781.00	1'791'355.15	101'355.15	5.66		1'690'000.00
1146.06	Ableseystem/Strommarktliberalisierung	92'400.00			92'400.00	92'400.00	100.00		0.00
11	Darlehen und Beteiligungen	329'487.20	0.00	0.00	329'487.20	0.00	0.00	0.00	329'487.20
115	Darlehen und Beteiligungen	329'487.20	0.00	0.00	329'487.20	0.00	0.00	0.00	329'487.20
1154.ff	Gemischtwirtschaftliche Unternehmungen	2.00			2.00	0.00	0.00		2.00
1154.01	Seelandheim AG Worben	252'000.00			252'000.00	0.00	0.00		252'000.00
1154.05	Aktien Müve Biel-Seeland AG	59'285.20			59'285.20	0.00	0.00		59'285.20
1154.08	Aktien Youtility	18'200.00			18'200.00	0.00	0.00		18'200.00

VERPFLICHTUNGSKREDITKONTROLLE 2014

Kreditbeschluss		Kredit	Konto	Objektbezeichnung	Kumulierte Ausgaben 31.12.2013	Investitions- ausgaben 2014	Kumulierte Ausgaben 31.12.2014	Kumulierte Einnahmen 31.12.2013	Investitions- einnahmen 2014	Kumulierte Einnahmen 31.12.2014	Saldo * Kredit ./. Ausgaben	Abrech- nungs- datum
Datum	Organ											
06.06.2012	GV	212'000	090.503.03	Altes Gemeindehaus, Innenrenovation	200'468.40	11'668.80	212'137.20	0.00		0.00	-137.20	04.06.2014
29.11.2012	GR	21'500	217.503.08	SH Wiler, Sanierung Wohnung Münger	20'842.15	0.00	20'842.15	0.00		0.00	657.85	01.05.2014
24.02.2012	GR	31'000	321.501.11	Planung Ausbau neuer Standard Kabelnetz Glasfaser	6'000.00	0.00	6'000.00	0.00		0.00	25'000.00	13.11.2014
n.V.	GR	25'000	321.501.12	Vorsorgearbeiten TV Rohranlage+Kabinen	13'940.50	0.00	13'940.50	0.00		0.00	11'059.50	13.11.2014
24.02.2012	GR	31'707	321.501.15	TV-Ausbau Lobsigen Glasfaser	24'009.30	0.00	24'009.30	0.00		0.00	7'697.25	03.07.2014
10.04.2014	GR	27'065	321.509.03	Projekt Umstellung HDTV	0.00	9'284.00	9'284.00	0.00		0.00	17'781.00	13.11.2014
14.08.2014	GR	44'326	620.501.36	Strassensanierungen 2014	0.00	44'650.80	44'650.80	0.00		0.00	-324.75	19.02.2015
13.12.2007	GV	347'000	620.501.39	Belag Försterweg inkl. LS Schori	37'643.00	0.00	37'643.00	0.00		0.00	309'357.00	
04.06.2014	GV	471'000	321.501.01 700.501.02 710.501.43 860.501.01	Erschliessung Überbauung Dorfzentrum	0.00	0.00 8'445.70 16'572.75 7'467.80	32'486.25	0.00		0.00	438'513.75	
05.12.2012	GV	720'000	700.501.51	Pumpwerk Ried, 220 m3	441'090.00	267'919.00	709'009.00	0.00	330'824.00	330'824.00	10'991.00	03.06.2015
04.06.2014	GV	312'000	321.501.13 700.501.53 710.501.12 860.501.78	Erschliessung Baugebiet Riedweg Baggwil	0.00	0.00 4'607.35 11'588.50 3'644.40	19'840.25	0.00		0.00	292'159.75	
24.02.2012	GR	28'000	700.501.57	Wasserleitung Graben Baggwil	0.00	0.00	0.00	0.00		0.00	28'000.00	13.11.2014
06.09.2012	GR	18'000	700.501.58	Schieber; Bestandesaufnahme, orten und freilegen, mech. öffnen	15'772.50	0.00	15'772.50	0.00		0.00	2'227.50	16.12.2014
06.09.2012	GR	28'000	700.501.59	Hydranten-Kontrollwartung, Bestandesaufn.	21'215.00	0.00	21'215.00	0.00		0.00	6'785.00	16.12.2014
02.05.2013	GR	31'876	700.501.60	Ausbau Steuerung Reservoir Hasli	0.00	29'515.00	29'515.00	0.00		0.00	2'361.20	28.08.2014
05.12.2012	GV	930'000	321.501.14 620.501.60 710.501.20 860.501.87	Erschliessung / Sanierung Rättli, Aspi (Kabelanlage, Strassenbeleuchtung, Abwasser, EV)	368'208.90	1'323.00 612.35 438'993.85 15'056.05	824'194.15	0.00		0.00	105'805.85	
03.07.2014	GR	91'000	710.501.33	GEP-Massnahmen 2014	0.00	70'758.15	70'758.15	0.00		0.00	20'241.85	
04.06.2014	GV	680'000	700.501.23 710.501.40 860.501.88	Sanierung Bernstrasse 1. Etappe	0.00	0.00 12'745.20 26'740.30 5'661.85	45'147.35	0.00		0.00	634'852.65	
04.12.2013	GV	464'000	321.501.03 620.501.45 700.501.22 710.501.42 860.501.53	Erschliessung ZPP Wiler	0.00	0.00 0.00 9'235.90 266'430.45 3'591.00	279'257.35	0.00		0.00	184'742.65	
22.06.2011	GV	170'000	710.562.02	RÜBE Aspi, Sanierung für Abtretung	161'894.30	5'247.05	167'141.35	0.00		0.00	2'858.65	10.12.2014
06.06.2012	GV	453'600	720.318.03	Abfuhrkosten - Grüngutentsorgung	69'400.00	69'400.00	138'800.00	0.00		0.00	314'800.00	

VERPFLICHTUNGSKREDITKONTROLLE 2014

Kreditbeschluss		Kredit	Konto	Objektbezeichnung	Kumulierte Ausgaben 31.12.2013	Investitions- ausgaben 2014	Kumulierte Ausgaben 31.12.2014	Kumulierte Einnahmen 31.12.2013	Investitions- einnahmen 2014	Kumulierte Einnahmen 31.12.2014	Saldo * Kredit ./. Ausgaben	Abrech- nungs- datum
Datum	Organ											
28.05.1986	GV	jährlich	750.562.01	Investitionsbeiträge Lyssbachverband	825'000.00	44'000.00	869'000.00	0.00		0.00		
08.02.2009	UA	1'210'000	750.562.02	Investitionsbeitr Hochwasserschutz Lyss	924'000.00	0.00	924'000.00	0.00		0.00	286'000.00	
20.09.2007	GR	60'000	790.581.01	Ortsplanungsrevision	84'781.05	3'049.05	87'830.10	0.00		0.00	-27'830.10	13.11.2014
28.08.2014	GR	5'055	817.505.01	Kauf Wald-Parzelle 890	0.00	2'935.00	2'935.00	0.00		0.00		
13.12.2013	GR	90'000	321.501.02 700.501.20 710.501.11 860.501.56	Neuerschliessung Bauland Rättlifeld	900.00	2'475.80 14'851.90 19'444.45 21'367.30	59'039.45	0.00	9'000.00	9'000.00	30'960.55	
06.02.2014	GR	257'000	860.501.58	Neue TS Hasli	15'305.00	222'085.70	237'390.70	0.00		0.00	19'609.30	
06.06.2012	GV	278'600	321.501.16 620.501.58 860.501.81	Ausbau MS-Anlage TS Niggidei (Kabelanlage, Strassenbeleuchtung, EV)	15'398.50	0.00 0.00 162'004.80	177'403.30	0.00		0.00	101'196.70	
06.09.2012	GR	83'000	860.501.83	MS Stücki, Einbau digitaler Schutzrelais	84'980.15	0.00	84'980.15	0.00		0.00	-1'980.15	03.07.2014
05.12.2012	GV	269'000	860.501.84	Ersatz TS Holternacker, MS Lobsigen, Einbau von Kurzschlussanzeigern	0.00	86'638.25	86'638.25	0.00		0.00	182'361.75	
17.10.2013	GR	314'000	860.501.89	Neue TS Rättli	2'375.15	128'819.00	131'194.15	0.00		0.00	182'805.85	
22.06.2011	GV	300'000	942.501.04	Erschliessung Hohmattweg	319'525.90	0.00	319'525.90	727'080.00		727'080.00	-19'525.90	
06.06.2012	GV	240'000	942.503.03	Postgebäude; Sanierung Küchen, Bäder	173'898.60	0.00	173'898.60	0.00		0.00	66'101.40	

GR(g) = Kredit wurde als gebundene Ausgabe beschlossen

* In den mehrwertsteuerpflichtigen Funktionen (321, 700, 710, 720, 860) werden die Ausgaben und Einnahmen in dieser Tabelle exklusive Mehrwertsteuer dargestellt. Da der Kredit inklusive Mehrwertsteuer beschlossen wurde, muss die Mehrwertsteuer beim Saldo noch berücksichtigt, das heisst abgezogen werden. Somit stimmt der Saldo auch nicht mit der Kreditabrechnung überein.

NACHKREDITABELLE 2014

In der Liste sind Beträge von über CHF 3'000 enthalten

Konto	Bezeichnung	Rechnung	Voranschlag	Über- schreitung	Nachkredit			Datum	Begründung
					gebunden	Kompetenz GR	Kompetenz GV		
	Total			1'148'103.31	632'769.91	192'833.40	322'500.00		
029	Allgemeine Verwaltung								
029.301.00	Besoldungen Verwaltungspersonal	500'638.90	490'300.00	10'338.90		10'338.90		09.04.15	GRB: Zu tief budgetiert
090	Verwaltungsliegenschaften								
090.301.00	Besoldungen	58'305.75	38'200.00	20'105.75		20'105.75		09.04.15	GRB: Neue Zuteilung auf Funktion
090.314.01	Unterhalt Verwaltungsgebäude	7'324.75	2'600.00	4'724.75		4'724.75		09.04.15	GRB: CHF 4'300 Feuerungskontrolle Kanton
090.314.03	Unterhalt Dorfhaus Frieswil	4'318.75	200.00	4'118.75		4'118.75		09.04.15	GRB: CHF 1'221 Diverser Unterhalt
								09.04.15	GRB: CHF 3'202 Ersatz Boiler
								09.04.15	GRB: CHF 916 Diverser Unterhalt
160	Zivilschutz								
160.362.01	Beiträge an Ausbildungszentrum und Gös	53'155.90	39'700.00	13'455.90	13'455.90			09.04.15	GRB: CHF 12'634 Diverse Materialbeschaffungen Werden durch Entnahmen Spezialfinanzierung finanziert
210	Primarstufe								
210.352.00	Schulgelder an andere Gemeinden	19'668.00	0.00	19'668.00	19'668.00			19.02.15	GRB: CHF 19'668 Schulbesuch in anderer Gemeinde
212	Sekundarstufe 1								
212.351.00	Beiträge an Kanton, Lohnanteil	67'744.75	4'400.00	63'344.75	63'344.75			09.04.15	GRB: Effektive Beiträge höher als FILAG-Prognose
212.362.01	Schulgelder GU9	71'820.00	1'000.00	70'820.00	70'820.00			09.04.15	GRB: Kantonalisierung gymnasialer Unterricht
217	Schulliegenschaften								
217.301.01	Besoldungen Abwarte Schulhäuser	211'962.55	203'900.00	8'062.55		8'062.55		09.04.15	GRB: Neue Zuteilung auf Funktion
217.390.00	Verrechneter Aufwand	5'280.00	800.00	4'480.00		4'480.00		09.04.15	GRB: Höherer Aufwand Wegmeister
218	Tagesschule								
218.351.01	Beiträge an Kanton für Besoldung	36'288.10	32'000.00	4'288.10	4'288.10			09.04.15	GRB: Nachzahlung PK-Beiträge
219	Nicht Aufteilbares, Volksschule								
219.310.04	Bibliotheksbücher usw.	13'974.60	10'500.00	3'474.60		3'474.60		09.04.15	GRB: Mehreinkauf Bibliotheksbücher
219.318.01	Telefon, Porti, übriger Aufwand	6'584.25	1'700.00	4'884.25		4'884.25		09.04.15	GRB: Zu tief budgetiert
219.362.01	Beitrag für ergänzende Schulangebote KBM	335'666.25	300'300.00	35'366.25	35'366.25			09.04.15	GRB: Mehraufwand Schlussabrechnung 2013
219.362.02	Beitrag an Schulverband Matzwil	101'370.00	96'900.00	4'470.00		4'470.00		23.10.14	GRB: CHF 6'854 Diverse Reparaturen Schulhaus
309	Übrige Kulturförderung								
309.300.00	Entschädigungen, Tag- und Sitzungsgelder	8'656.00	500	8'156.00		8'156.00		05.02.15	GRB: CHF 8'156 Zu tief budgetiert
320	Massenmedien								
320.390.00	Verrechneter Aufwand	3'750.00	0.00	3'750.00		3'750.00		09.04.15	GRB: Aufwand Internet wird neu verrechnet

NACHKREDITABELLE 2014

In der Liste sind Beträge von über CHF 3'000 enthalten

Konto	Bezeichnung	Rechnung	Voranschlag	Über- schreitung	Nachkredit			Datum	Begründung
					gebunden	Kompetenz GR	Kompetenz GV		
321	Antennen- und Kabelanlagen								
321.318.04	Honorare Dritter	24'965.50	0.00	24'965.50		24'965.50		09.04.15	GRB: Auf anderem Konto budgetiert
321.380.00	Einlagen in Spezialfinanzierungen	14'719.81	0.00	14'719.81	14'719.81			09.04.15	GRB: Ertrags- anstelle Aufwandüberschuss
587	Lastenausgleich								
587.351.00	Beitrag an den Kanton	1'472'472.20	1'406'600.00	65'872.20	65'872.20			09.04.15	GRB: Effektive Beiträge höher als FILAG-Prognose
700	Wasserversorgung								
700.314.05	Unterhalt Hydranten	45'762.75	35000	10'762.75		10'762.75		09.04.15	GRB: Mehraufwand Unterhalt Hydranten
700.318.03	Honorare Dritter	31'479.85	18'000.00	13'479.85		13'479.85		09.04.15	GRB: Mehraufwand WWS/Brunnenmeister
700.318.05	Vorsteuerkürzung MWST	10'660.30	0.00	10'660.30	10'660.30			09.04.15	GRB: Vorsteuerkürzung Subvention
700.380.02	Einlage Werterhalt (SF WE)	654'323.45	418'000.00	236'323.45	236'323.45			09.04.15	GRB: Höhere Einlage infolge Einnahmenüberschuss IR
720	Abfallentsorgung								
720.392.00	Verrechnete Abschreibungen	29'700.00	5'500.00	24'200.00		24'200.00		09.04.15	GRB: Höhere Abschreibungen im Hinblick auf HRM2
740	Friedhof und Bestattung								
740.390.00	Verrechneter Aufwand	9'060.00	1'500.00	7'560.00		7'560.00		09.04.15	GRB: Höherer Aufwand Wegmeister
780	Öffentliche Toiletten								
780.301.00	Besoldungen	4'269.70	0.00	4'269.70		4'269.70		09.04.15	GRB: Neue Zuteilung auf Funktion
780.390.00	Verrechneter Aufwand	15'010.00	11'000.00	4'010.00		4'010.00		09.04.15	GRB: Höherer Aufwand Wegmeister (Robidog)
781	Tierkörperbeseitigung								
781.318.00	Dienstleistungen Dritter	26'408.65	17'000.00	9'408.65		9'408.65		09.04.15	GRB: Inkl. Entsorgungskosten 2013
860	Elektrizität								
860.311.00	Anschaffung Zähler und RSE-Apparate	28'318.45	20000	8'318.45		8'318.45		09.04.15	GRB: Mehr Zähler angeschafft
860.312.01	Energiebezug neu erneuerbar	159'406.20	90'000.00	69'406.20	69'406.20			09.04.15	GRB: Höherer Energiebezug Photovoltaikanlagen
860.395.02	Verrechnete Entnahme SF	322'500.00	0.00	322'500.00			322'500.00	03.06.15	Entnahme SF Elektrizitätsversorgung (2014 - 2017)
903	Steuerabschreibungen								
903.330.00	Steuerabschreibungen infolge Uneinbringlichkeit periodische Steuern	73'844.95	45'000.00	28'844.95	28'844.95			09.04.15	GRB: Höhere Abschreibungen
940	Zinswesen								
940.391.02	Verrechnete Zinsen Abwasserentsorgung	16'376.70	10'500.00	5'876.70		5'876.70		09.04.15	GRB: Höherer Guthabenüberschuss Spezialfinanzierung
940.391.03	Verrechnete Zinsen Elektrizitätsversorgung	7'116.25	3'700.00	3'416.25		3'416.25		09.04.15	GRB: Höherer Guthabenüberschuss Spezialfinanzierung

LAUFENDE RECHNUNG 2014

KONTO	FUNKTIONALE GLIEDERUNG BEZEICHNUNG	RECHNUNG 2014		VORANSCHLAG 2014		RECHNUNG 2013	
		AUFWAND	ERTRAG	AUFWAND	ERTRAG	AUFWAND	ERTRAG
	LAUFENDE RECHNUNG	15'058'869.27	14'823'012.98	15'797'300.00	15'210'800.00	15'298'379.30	14'917'825.86
0	ALLGEMEINE VERWALTUNG	1'211'755.60	226'029.15	1'230'700.00	212'000.00	1'268'623.28	217'539.90
01	Legislative und Exekutive	241'388.25	25'260.00	261'600.00	25'000.00	235'059.54	25'000.00
011	Legislative	38'717.05		40'000.00		28'471.07	
011.300.00	Tag- und Sitzungsgelder	5'100.00		3'700.00		2'650.00	
011.310.00	Stimm- und Wahlmaterial, Inserate	6'357.55		8'000.00		4'752.50	
011.317.00	Spesenentschädigungen	2'617.35		4'400.00		1'637.60	
011.318.00	Porti, Honorare, diverse Entschädigungen	22'792.15		22'000.00		17'580.97	
011.365.00	Beiträge	1'850.00		1'900.00		1'850.00	
012	Exekutive	202'671.20	25'260.00	221'600.00	25'000.00	206'588.47	25'000.00
012.300.01	Entschädigungen, Si'gelder Gemeinderat	139'298.40		141'000.00		139'500.90	
012.300.02	Entschädigungen, Si'gelder Kommissionen	7'988.00		15'000.00		9'126.00	
012.303.00	Sozialversicherungsbeiträge	10'093.20		11'600.00		10'117.10	
012.304.00	Personalversicherungsbeiträge	7'518.00		7'500.00		7'516.20	
012.305.00	Unfall- und Krankenversicherung	2'142.60		2'100.00		2'098.10	
012.309.00	Übriger Personalaufwand	150.00				5'156.40	
012.310.00	Büromaterial, Drucksachen, Inserate	358.75		1'300.00		1'158.87	
012.317.01	Spesenentschädigungen Gemeinderat	15'500.00		15'500.00		15'500.00	
012.317.02	Spesenentschädigungen Kommissionen	94.00		200.00		32.20	
012.317.03	Gemeinderatskredit	17'141.90		20'000.00		15'977.80	
012.318.01	Dienstleistungen Dritter, Bauberatung			3'000.00			
012.318.02	Übriger Verwaltungsaufwand	2'386.35		3'100.00		100.00	
012.390.00	Verrechneter Aufwand			1'300.00		304.90	
012.436.00	Rückerstattungen von Dritten		260.00				
012.490.00	Verrechneter Aufwand		25'000.00		25'000.00		25'000.00
02	Allgemeine Verwaltung	854'059.65	189'686.70	860'300.00	181'500.00	921'175.54	182'299.90
029	Allgemeine Verwaltung	854'059.65	189'686.70	860'300.00	181'500.00	921'175.54	182'299.90
029.301.00	Besoldungen Verwaltungspersonal	500'638.90		490'300.00		508'383.75	

LAUFENDE RECHNUNG 2014

KONTO	FUNKTIONALE GLIEDERUNG BEZEICHNUNG	RECHNUNG 2014		VORANSCHLAG 2014		RECHNUNG 2013	
		AUFWAND	ERTRAG	AUFWAND	ERTRAG	AUFWAND	ERTRAG
029.303.00	Sozialversicherungsbeiträge	40'425.15		40'200.00		39'058.85	
029.304.00	Personalversicherungsbeiträge	39'557.95		40'000.00		36'570.45	
029.305.00	Unfall- und Krankenversicherung	7'700.50		7'200.00		7'646.35	
029.309.00	Übriger Personalaufwand	14'915.90		14'500.00		13'056.00	
029.310.00	Büromaterial, Drucksachen, Inserate usw	27'029.90		27'500.00		22'581.90	
029.311.01	Anschaffung EDV-Hardware					10'624.90	
029.313.00	Verbrauchsmaterial	560.00		600.00			
029.315.00	Unterhalt Mobiliar und Maschinen	1'158.30					
029.316.00	Mieten, Benützungskosten	864.00		900.00		864.00	
029.317.00	Spesenentschädigungen	716.40		500.00		837.30	
029.318.01	Porti, Telefon, Bank-/PK'gebühren, Div.	18'970.85		24'100.00		22'108.74	
029.318.02	Honorare Dritter	35'222.80		50'000.00		66'910.60	
029.318.03	IT, Kosten RZ, Lizenzen usw.	102'052.25		99'700.00		121'425.75	
029.318.04	Versicherungsprämien	14'612.30		14'700.00		15'725.30	
029.318.06	Übriger Verwaltungsaufwand	979.65		2'000.00		1'310.15	
029.351.01	Gebühren Steuerverwaltung	46'165.80		44'700.00		50'182.50	
029.365.00	Beiträge an private Institutionen	2'489.00		3'400.00		3'889.00	
029.431.00	Gebühren für Amtshandlungen		1'193.70		700.00		920.00
029.434.00	Dienstleistungserträge		3'660.00		300.00		302.00
029.435.00	Verkaufserlöse		15.00		100.00		63.00
029.436.00	Rückerstattungen von Dritten		7'558.00		2'300.00		6'467.90
029.451.01	Entschädigung Reg'führung Kirchensteuern		3'100.00		3'100.00		3'147.00
029.490.00	Verrechneter Aufwand		174'160.00		175'000.00		171'400.00
09	Nicht aufteilbare Aufgaben	116'307.70	11'082.45	108'800.00	5'500.00	112'388.20	10'240.00
090	Verwaltungsliegenschaften	116'307.70	11'082.45	108'800.00	5'500.00	112'388.20	10'240.00
090.301.00	Besoldungen	58'305.75		38'200.00		29'156.55	
090.303.00	Sozialversicherungsbeiträge	4'431.20		3'100.00		2'215.85	
090.304.00	Personalversicherungsbeiträge	6'201.60		3'700.00		2'645.00	
090.305.00	Unfall- und Krankenversicherung	896.80		600.00		438.50	
090.310.00	Büromaterial, Drucksachen, Inserate			100.00			
090.311.00	Anschaffung von Mobilien	521.85		500.00		246.10	
090.312.00	Wasser, Energie, Heizmaterial	21'355.45		21'000.00		27'184.90	

LAUFENDE RECHNUNG 2014

KONTO	FUNKTIONALE GLIEDERUNG BEZEICHNUNG	RECHNUNG 2014		VORANSCHLAG 2014		RECHNUNG 2013	
		AUFWAND	ERTRAG	AUFWAND	ERTRAG	AUFWAND	ERTRAG
090.313.00	Verbrauchsmaterial	1'159.80		1'400.00		2'178.35	
090.314.00	Allg.Unterhalt Verwaltungsliegenschaften			4'000.00			
090.314.01	Unterhalt Verwaltungsgebäude	7'324.75		2'600.00		8'253.00	
090.314.02	Unterhalt altes Gemeindehaus	3'214.50		2'800.00		3'707.95	
090.314.03	Unterhalt Dorfhaus Frieswil	4'318.75		200.00		3'571.35	
090.314.04	Unterhalt übrige Liegenschaften	4'184.70		2'000.00		2'793.70	
090.315.00	Unterhalt Einrichtungen	343.80					
090.318.00	Versicherungen, Gebühren	3'118.75		3'200.00		3'148.45	
090.390.00	Verrechneter Aufwand	930.00		25'400.00		26'848.50	
090.427.00	Mietertrag		3'580.00		2'000.00		3'240.00
090.434.00	Benützungsgebühren usw.		6'350.00		3'000.00		3'500.00
090.436.00	Rückerstattungen		1'152.45		500.00		500.00
090.461.00	Kantonsbeiträge						3'000.00
1	OEFFENTLICHE SICHERHEIT	389'121.50	422'401.30	435'100.00	395'500.00	315'756.40	261'569.65
10	Rechtsaufsicht	44'517.20	73'646.35	55'600.00	76'200.00	47'373.45	76'722.50
100	Mass und Gewicht	10'538.35	3'622.75	14'700.00	3'000.00	10'714.65	4'133.30
100.301.00	Besoldungen Waagmeister	105.50		200.00		110.00	
100.314.00	Unterhalt der öffentlichen Waagen	584.20		500.00		1'958.00	
100.318.00	Nachführung Vermessungswerk	9'548.65		14'000.00		8'103.85	
100.390.00	Verrechneter Aufwand	300.00				542.80	
100.434.00	Waaggebühren, Gebühren amtl. Vermessung		3'622.75		3'000.00		4'133.30
101	Übrige Rechtspflege	33'978.85	70'023.60	40'900.00	73'200.00	36'658.80	72'589.20
101.300.00	Entschädigungen, Tag- und Sitzungsgelder			200.00			
101.309.00	Übriger Personalaufwand			1'000.00			
101.310.00	Büromaterial, Drucksachen, Inserate					55.40	
101.310.01	Baupublikationen	7'193.75		7'500.00		5'635.70	
101.318.01	Staatsgebühren, Passationen usw	6'987.90		9'000.00		8'142.00	
101.318.02	Sachaufwand Zivilstandsämter usw	2'562.50		2'000.00		2'493.00	
101.318.03	Gebühren Bauwesen	15'014.70		18'000.00		20'332.70	
101.318.05	Gebühren Energienachweise	2'220.00		3'200.00			

LAUFENDE RECHNUNG 2014

KONTO	FUNKTIONALE GLIEDERUNG BEZEICHNUNG	RECHNUNG 2014		VORANSCHLAG 2014		RECHNUNG 2013	
		AUFWAND	ERTRAG	AUFWAND	ERTRAG	AUFWAND	ERTRAG
101.431.01	Kanzleigebühen		23'430.85		20'000.00		22'080.70
101.431.02	Baubewilligungsgebühren		43'632.75		50'000.00		50'508.50
101.431.05	Gebühren Energienachweise		2'960.00		3'200.00		
11	Polizei	300.00		300.00		300.00	
113	Gemeindepolizei	300.00		300.00		300.00	
113.316.00	Mieten, Benützungsggebühren usw	300.00		300.00		300.00	
14	Feuerwehr	186'162.05	244'161.95	183'300.00	183'300.00	177'793.95	175'200.35
140	Feuerwehr	186'162.05	244'161.95	183'300.00	183'300.00	177'793.95	175'200.35
140.301.01	Besoldungen (Feueraufseher usw)	8'415.00		8'500.00		8'550.00	
140.305.00	Unfall- und Krankenversicherung	129.45				128.60	
140.318.02	Haftpflicht- und Sachversicherungen			200.00			
140.330.00	Abschreibungen von Forderungen	4'745.30		4'000.00		2'561.81	
140.362.01	Ersatzabgabe an Regio-Feuerwehr Aarberg	172'872.30		170'000.00		166'553.54	
140.380.00	Einlage in Spezialfinanzierungen			600.00			
140.430.00	Wehrdienstersatzabgaben		177'617.60		170'000.00		169'115.35
140.431.00	Gebühren Brandschutzaufgaben usw		4'890.00		9'000.00		2'940.00
140.435.00	Verkaufserlöse						25.00
140.461.00	Beiträge Gebäudeversicherung		1'920.00		4'000.00		3'120.00
140.480.00	Entnahme aus Spezialfinanzierung		59'734.35				
140.491.00	Verrechnete Zinsen				300.00		
15	Militärische Landesverteidigung	96'739.75	91'959.00	151'400.00	136'000.00	36'825.30	
151	Militär	96'739.75	91'959.00	151'400.00	136'000.00	36'825.30	
151.314.00	Baulicher Unterhalt	94'948.75		150'000.00			
151.316.00	Quartierentschädigung	350.00		400.00		350.00	
151.318.00	Entlassungsfeier, Honorare usw.	1'441.00		1'000.00		36'475.30	
151.460.00	Bundesbeiträge		80'000.00		80'000.00		
151.461.00	Kantonsbeiträge		11'959.00		56'000.00		

LAUFENDE RECHNUNG 2014

KONTO	FUNKTIONALE GLIEDERUNG BEZEICHNUNG	RECHNUNG 2014		VORANSCHLAG 2014		RECHNUNG 2013	
		AUFWAND	ERTRAG	AUFWAND	ERTRAG	AUFWAND	ERTRAG
16	Zivile Landesverteidigung	61'402.50	12'634.00	44'500.00		53'463.70	9'646.80
160	Zivilschutz	61'402.50	12'634.00	44'500.00		53'463.70	9'646.80
160.312.00	Wasser, Energie, Heizmaterial	3'396.70		1'500.00		3'419.40	
160.314.00	Unterhalt und Reparaturen Anlagen	2'714.80		1'000.00		180.00	
160.317.00	Spesenentschädigungen	800.00		800.00		800.00	
160.318.00	Versicherungsprämien, Porti, Telefon usw	630.10		700.00		706.15	
160.362.01	Beiträge an Ausbildungszentrum und GöS	53'155.90		39'700.00		47'833.15	
160.390.00	Verrechneter Aufwand	705.00		800.00		525.00	
160.480.00	Entnahme aus Spezialfinanzierung		12'634.00				9'646.80
2	BILDUNG	2'519'231.15	126'892.30	2'557'100.00	108'700.00	2'584'927.17	150'700.69
20	Kindergarten	238'775.00	48'956.35	272'500.00	36'000.00	243'928.35	41'417.00
200	Kindergarten	238'775.00	48'956.35	272'500.00	36'000.00	243'928.35	41'417.00
200.301.00	Besoldungen Abwarte	18'318.85		18'100.00		17'789.30	
200.303.00	Sozialversicherungsbeiträge	1'435.15		1'500.00		1'424.50	
200.304.00	Personalversicherungsbeiträge	992.40		1'100.00		993.00	
200.305.00	Unfall- und Krankenversicherung	281.80		300.00		267.55	
200.310.01	Büromaterial, Drucksachen, Inserate	182.50				171.40	
200.310.02	Schulmaterial und Lehrmittel	10'880.10		12'600.00		3'259.85	
200.310.03	Bibliotheksbücher usw	190.40				723.10	
200.311.00	Anschaffung von Mobilien	1'793.50		2'800.00		684.90	
200.312.00	Wasser, Energie, Heizmaterial	8'622.80		10'000.00		11'135.05	
200.313.00	Reinigungs- und Verbrauchsmaterial	915.80		800.00		1'150.00	
200.314.00	Baulicher Unterhalt	2'196.75		5'700.00		2'365.85	
200.315.00	Unterhalt Mobilien KG	396.40		800.00			
200.315.01	Unterhalt Mobilien Gebäudeunterhalt	246.50		500.00		1'007.00	
200.317.00	Spesen, Reisegeld usw	537.60		3'200.00		1'241.20	
200.318.01	Telefon, Porti, Versicherungsprämien usw	3'284.95		3'600.00		3'396.30	
200.318.02	Transportkosten	80'709.00		97'200.00		87'594.35	
200.351.00	Beiträge an Kanton, Lohnanteil	107'790.50		114'100.00		110'545.00	
200.390.00	Verrechneter Aufwand			200.00		180.00	

LAUFENDE RECHNUNG 2014

KONTO	FUNKTIONALE GLIEDERUNG BEZEICHNUNG	RECHNUNG 2014		VORANSCHLAG 2014		RECHNUNG 2013	
		AUFWAND	ERTRAG	AUFWAND	ERTRAG	AUFWAND	ERTRAG
200.427.00	Mietertrag		11'640.00		13'500.00		13'452.00
200.436.00	Verschiedene Rückerstattungen		2'183.00		2'500.00		2'472.00
200.451.00	Rückerstattungen Kanton		29'062.35		20'000.00		25'493.00
200.452.00	Rückerstattungen Gemeinden		6'071.00				
21	Volksschule	2'280'106.15	77'935.95	2'284'200.00	72'700.00	2'340'648.82	109'283.69
210	Primarstufe	342'670.15		366'100.00		348'042.45	
210.318.00	Auslagen Schwimmen	1'161.90		1'900.00		655.95	
210.351.00	Beiträge an Kanton, Lohnanteil	321'840.25		364'200.00		347'386.50	
210.352.00	Schulgelder an andere Gemeinden	19'668.00					
212	Sekundarstufe 1	594'295.30		543'400.00		574'756.60	
212.311.00	Anschaffung von Mobilien	726.45		500.00		219.40	
212.312.00	Energie	829.70		1'000.00		1'057.65	
212.313.00	Lebensmittel, Verbrauchsmaterial	4'901.70		6'000.00		5'011.75	
212.318.00	Transportkosten, Porti usw	1'820.40		2'300.00		2'585.50	
212.351.00	Beiträge an Kanton, Lohnanteil	67'744.75		4'400.00		7'062.00	
212.352.00	Schulgelder an andere Gemeinden	12'834.30		15'200.00		23'204.30	
212.362.00	Beitrag an Schulverband Aarberg	433'618.00		513'000.00		535'616.00	
212.362.01	Schulgelder GU9	71'820.00		1'000.00			
214	Musikschulen	63'711.60		77'700.00		73'437.05	
214.365.00	Beiträge an Musikschulen	63'711.60		77'700.00		73'437.05	
217	Schulliegenschaften	576'539.35	18'721.10	609'800.00	35'600.00	692'697.85	61'058.75
217.300.00	Entschädigungen, Tag- und Sitzungsgelder			600.00			
217.301.01	Besoldungen Abwarte Schulhäuser	211'962.55		203'900.00		204'026.05	
217.301.02	Besoldungen Abwarte Mehrzweckhalle	90'940.90		120'800.00		106'612.95	
217.303.00	Sozialversicherungsbeiträge	22'494.95		26'600.00		22'012.45	
217.304.00	Personalversicherungsbeiträge	29'829.60		30'000.00		26'333.20	
217.305.00	Unfall- und Krankenversicherung	4'659.10		4'800.00		4'672.10	
217.309.00	Übriger Personalaufwand			1'500.00		810.00	
217.310.00	Büromaterial, Drucksachen, Inserate usw			100.00			

LAUFENDE RECHNUNG 2014

KONTO	FUNKTIONALE GLIEDERUNG BEZEICHNUNG	RECHNUNG 2014		VORANSCHLAG 2014		RECHNUNG 2013	
		AUFWAND	ERTRAG	AUFWAND	ERTRAG	AUFWAND	ERTRAG
217.311.00	Anschaffung von Mobilien	2'486.95		1'900.00		4'331.35	
217.312.00	Wasser, Energie, Heizmaterial	86'009.40		87'000.00		97'567.95	
217.313.01	Reinigungsmaterial	7'357.85		7'000.00		7'086.05	
217.313.02	Verbrauchsmaterial	13'694.30		12'200.00		11'074.60	
217.314.00	Allg.Unterhalt Schulliegenschaften	2'059.20		4'000.00		706.45	
217.314.01	Baulicher Unterhalt Schulhäuser	51'376.10		53'200.00		103'737.15	
217.314.02	Baulicher Unterhalt Mehrzweckhalle	12'256.85		18'600.00		60'002.10	
217.315.00	Unterhalt Mobilien, Geräte usw	14'083.40		14'200.00		17'371.30	
217.317.00	Spesenentschädigungen	384.20		500.00		575.10	
217.318.00	Versicherungsprämien, Gebühren usw	21'664.00		22'100.00		20'076.95	
217.390.00	Verrechneter Aufwand	5'280.00		800.00		5'702.10	
217.427.00	Mietertrag		7'488.00		7'600.00		7'488.00
217.434.00	Benützungsgebühren		4'785.00		4'000.00		4'545.00
217.436.00	Verschiedene Rückerstattungen		6'448.10				12'285.75
217.461.00	Kantonsbeiträge						9'000.00
217.490.01	Verrechneter Aufwand				24'000.00		27'740.00
218	Tagesschule	57'073.85	50'862.05	55'800.00	37'100.00	46'306.35	37'932.64
218.300.00	Sitzungsgelder, Entschädigungen			600.00			
218.301.00	Besoldungen	6'683.20		5'400.00		3'681.65	
218.303.00	Sozialversicherungsbeiträge	377.60		500.00		236.95	
218.305.00	Unfall- und Krankenversicherung	102.80		100.00		55.35	
218.311.01	Anschaffungen	611.65		1'300.00		3'574.65	
218.318.01	Verpflegung	13'010.50		15'900.00		10'048.15	
218.351.01	Beiträge an Kanton für Besoldung	36'288.10		32'000.00		28'709.60	
218.434.01	Elternbeiträge		31'336.95		18'000.00		22'230.34
218.461.01	Rückerstattungen Kanton		19'525.10		19'100.00		15'702.30
219	Nicht Aufteilbares, Volksschule	645'815.90	8'352.80	631'400.00		605'408.52	10'292.30
219.302.00	Besoldungen Lehrkräfte			5'000.00		1'069.25	
219.303.00	Sozialversicherungsbeiträge			100.00		87.35	
219.305.00	Unfall- und Krankenversicherung			100.00		16.10	
219.309.00	Übriger Personalaufwand	8'000.15		10'000.00		5'038.25	

LAUFENDE RECHNUNG 2014

KONTO	FUNKTIONALE GLIEDERUNG BEZEICHNUNG	RECHNUNG 2014		VORANSCHLAG 2014		RECHNUNG 2013	
		AUFWAND	ERTRAG	AUFWAND	ERTRAG	AUFWAND	ERTRAG
219.310.01	Büromaterial, Drucksachen, Inserate usw	27'059.95		25'700.00		22'966.10	
219.310.02	Schulmaterial und Lehrmittel	47'283.79		52'300.00		54'894.52	
219.310.03	Material Werken	20'533.20		24'400.00		30'629.05	
219.310.04	Bibliotheksbücher usw	13'974.60		10'500.00		9'550.20	
219.311.01	Anschaffung von Mobilien usw für Schule	34'559.10		38'000.00		24'038.70	
219.311.02	Anschaffung von Geräten usw für Werken	509.85		1'500.00		848.00	
219.311.03	Anschaffung von Geräten usw für Turnen	5'295.90		5'100.00		9'675.30	
219.313.00	Schülerspeisung, div. Verbrauchsmaterial	1'516.10		2'000.00		1'737.70	
219.315.00	Unterhalt Mobiliar, Maschinen und Geräte	1'304.10		2'100.00		2'218.70	
219.316.00	Mieten, Benützungsgebühren usw	250.00					
219.317.01	Spesenentschädigungen					73.50	
219.317.02	Beiträge an Schulreisen, Lager usw	16'709.41		20'000.00		21'315.75	
219.318.01	Telefon, Porti, übriger Aufwand	6'584.25		1'700.00		6'745.95	
219.318.02	Versicherungsprämien	1'050.10		1'100.00		1'050.10	
219.318.03	Transportkosten	4'752.00		6'000.00		2'910.20	
219.318.04	Schlussfeier, Examenbatzen	1'336.85		3'500.00		1'479.60	
219.318.05	Computerbetreuung	4'403.75		15'000.00		4'998.75	
219.318.06	Honorare Dritter	12'296.55		10'000.00		6'400.00	
219.362.01	Beitrag für ergänzende Schulangebote KBM	335'666.25		300'300.00		268'476.85	
219.362.02	Beitrag an Schulverband Matzwil	101'370.00		96'900.00		129'088.60	
219.365.00	Beiträge an private Institutionen	100.00		100.00		100.00	
219.390.00	Verrechneter Aufwand	1'260.00					
219.435.00	Papiersammlung		6'595.20				
219.451.01	Rückerstattungen des Kantons		1'757.60				1'588.00
219.452.00	Rückerstattungen Gemeinden und Verbände						8'254.30
219.461.00	Kantonsbeiträge						450.00
29	Übriges Bildungswesen	350.00		400.00		350.00	
292	Erwachsenenbildung	350.00		400.00		350.00	
292.364.00	Beiträge an Volkshochschule usw	50.00		100.00		50.00	
292.365.00	Beiträge an private Institutionen	300.00		300.00		300.00	

LAUFENDE RECHNUNG 2014

KONTO	FUNKTIONALE GLIEDERUNG BEZEICHNUNG	RECHNUNG 2014		VORANSCHLAG 2014		RECHNUNG 2013	
		AUFWAND	ERTRAG	AUFWAND	ERTRAG	AUFWAND	ERTRAG
3	KULTUR UND FREIZEIT	313'017.76	195'977.96	388'400.00	252'400.00	315'065.75	192'683.65
30	Kulturförderung	77'457.50	6'852.50	79'100.00	3'400.00	67'110.15	1'817.90
302	Theater, Konzerte	12'500.00		12'500.00		12'500.00	
302.365.00	Diverse Beiträge	12'500.00		12'500.00		12'500.00	
309	Übrige Kulturförderung	64'957.50	6'852.50	66'600.00	3'400.00	54'610.15	1'817.90
309.300.00	Entschädigungen, Tag- und Sitzungsgelder	8'656.00		500.00		3'546.00	
309.310.00	Büromaterial, Drucksachen, Inserate	293.50		1'000.00		1'422.55	
309.317.00	Spesenentschädigungen	26.90		200.00		112.70	
309.318.01	Allgemeiner Aufwand Kulturkommission	18'874.80		16'000.00		14'920.45	
309.318.02	Allgemeiner Aufwand Jungbürgerfeier	1'637.30		2'500.00		1'417.25	
309.318.03	Allg. Aufwand UNESCO-Weltkulturerbe			5'000.00			
309.364.00	Beitrag an Regionale Kulturkonferenz RKK	25'819.00		31'500.00		20'469.95	
309.365.00	Diverse Beiträge	5'150.00		5'900.00		7'250.00	
309.390.00	Verrechneter Aufwand	4'500.00		4'000.00		5'471.25	
309.435.00	Verkaufserlöse		6'852.50		3'400.00		1'817.90
31	Denkmalpflege und Heimatschutz	100.00		100.00		100.00	
310	Denkmalpflege und Heimatschutz	100.00		100.00		100.00	
310.365.00	Beiträge	100.00		100.00		100.00	
32	Massenmedien	202'037.96	179'858.91	275'100.00	245'400.00	215'709.20	187'211.00
320	Massenmedien	22'179.05		29'700.00		28'498.20	
320.310.00	Gemeindeblatt	13'499.25		19'500.00		20'330.20	
320.318.00	Porti, Aufwand Internet, allg. Verw'aufw	1'929.80		6'400.00		1'118.00	
320.365.00	Beiträge	3'000.00		3'800.00		3'300.00	
320.390.00	Verrechneter Aufwand	3'750.00				3'750.00	
321	Antennen- und Kabelanlagen	179'858.91	179'858.91	245'400.00	245'400.00	187'211.00	187'211.00
321.300.00	Entschädigungen, Tag- und Sitzungsgelder	120.00		600.00		120.00	

LAUFENDE RECHNUNG 2014

KONTO	FUNKTIONALE GLIEDERUNG BEZEICHNUNG	RECHNUNG 2014		VORANSCHLAG 2014		RECHNUNG 2013	
		AUFWAND	ERTRAG	AUFWAND	ERTRAG	AUFWAND	ERTRAG
321.301.00	Besoldungen	20'948.30		18'400.00		19'887.70	
321.303.00	Sozialversicherungsbeiträge	1'699.10		1'500.00		1'618.35	
321.304.00	Personalversicherungsbeiträge	1'869.00		1'500.00		1'689.90	
321.305.00	Unfall- und Krankenversicherung	322.20		300.00		299.15	
321.310.00	Büromaterial, Drucksachen, Inserate			1'000.00			
321.312.00	Energie usw	7'798.75		5'000.00		4'686.25	
321.313.00	Verbrauchsmaterial			500.00			
321.314.00	Unterhalt der Anlage	19'100.50		60'000.00		51'594.55	
321.317.00	Spesenentschädigungen	246.70		1'500.00		180.20	
321.318.01	Porti, Taxen usw	650.25		800.00		1'010.15	
321.318.02	Gebühren Signalbezug usw	67'317.70		71'000.00		69'881.40	
321.318.03	Haftpflicht- und Sachversicherungen	398.30		51'200.00		803.30	
321.318.04	Honorare Dritter	24'985.50					
321.330.00	Abschreibungen Forderungen			100.00		111.00	
321.380.00	Einlagen in Spezialfinanzierungen	14'719.81				14'248.60	
321.390.00	Verrechneter Aufwand	14'000.00		15'000.00		14'000.00	
321.392.00	Verrechnete Abschreibungen	5'682.80		17'000.00		7'080.45	
321.431.00	Bewilligungsgebühren				500.00		50.00
321.434.00	Benützungsgebühren		176'834.26		195'000.00		184'013.10
321.480.00	Entnahme aus Spezialfinanzierung				47'000.00		
321.491.00	Verrechnete Zinsen		3'024.65		2'900.00		3'147.90
33	Parkanlagen und Wanderwege	5'087.00		4'100.00		6'178.90	
330	Parkanlagen und Wanderwege	5'087.00		4'100.00		6'178.90	
330.313.00	Verbrauchsmaterial	587.00					
330.365.00	Beiträge	600.00		600.00		596.00	
330.390.00	Verrechneter Aufwand	3'900.00		3'500.00		5'582.90	
34	Sport	6'970.00		8'600.00		8'750.00	
340	Sport	6'970.00		8'600.00		8'750.00	
340.365.00	Beiträge an Sportvereine	6'970.00		8'600.00		8'750.00	

LAUFENDE RECHNUNG 2014

KONTO	FUNKTIONALE GLIEDERUNG BEZEICHNUNG	RECHNUNG 2014		VORANSCHLAG 2014		RECHNUNG 2013	
		AUFWAND	ERTRAG	AUFWAND	ERTRAG	AUFWAND	ERTRAG
35	Übrige Freizeitgestaltung	21'365.30	9'266.55	21'400.00	3'600.00	17'217.50	3'654.75
350	Übrige Freizeitgestaltung	21'365.30	9'266.55	21'400.00	3'600.00	17'217.50	3'654.75
350.300.00	Entschädigungen, Tag- und Sitzungsgelder	3'931.00		2'500.00		2'179.00	
350.318.00	Allgemeiner Aufwand (Jugend)	495.40		1'000.00			
350.318.01	Auslagen Jugendraum	913.25					
350.362.00	Aktion Ferienpass			1'000.00		1'000.00	
350.365.00	Beiträge	14'137.65		14'900.00		12'182.50	
350.366.00	Beitrag Seniorenfahrt	1'888.00		2'000.00		1'856.00	
350.435.01	Erlös Jugendraum		5'025.25				
350.436.00	Rückerstattungen		4'241.30		3'600.00		3'654.75
4	GESUNDHEIT	8'688.95		15'100.00	4'500.00	15'001.25	4'980.00
44	Ambulante Krankenpflege	870.00		1'000.00		870.00	
440	Spitex/Krankenpflege	870.00		1'000.00		870.00	
440.365.00	Beiträge an Spitex, Samariter usw	870.00		1'000.00		870.00	
45	Krankheitsbekämpfung	1'766.50		1'800.00		2'397.50	
450	Krankheitsbekämpfung	1'766.50		1'800.00		2'397.50	
450.315.00	Unterhalt Mobilien					631.00	
450.318.00	Versicherungsprämien	266.50		300.00		266.50	
450.365.01	Beitrag an Verein für langd. Krankheiten	1'500.00		1'500.00		1'500.00	
46	Schulgesundheitsdienst	5'699.20		6'800.00		5'974.75	
460	Schulärztliche Pflege	1'635.00		1'000.00		1'186.00	
460.318.00	Dienstleistungen, Honorare	1'635.00		1'000.00		1'186.00	
461	Schulzahnärztliche Pflege	4'064.20		5'800.00		4'788.75	
461.310.00	Kontrollhefte- und Karten, Büromaterial			100.00			
461.313.00	Schulzahnpflegematerial			200.00			

LAUFENDE RECHNUNG 2014

KONTO	FUNKTIONALE GLIEDERUNG BEZEICHNUNG	RECHNUNG 2014		VORANSCHLAG 2014		RECHNUNG 2013	
		AUFWAND	ERTRAG	AUFWAND	ERTRAG	AUFWAND	ERTRAG
461.318.01	Aufklärungs- und Untersuchungskosten	4'064.20		5'500.00		4'788.75	
47	Lebensmittelkontrolle	353.25		5'500.00	4'500.00	5'759.00	4'980.00
470	Lebensmittelkontrolle	353.25		5'500.00	4'500.00	5'759.00	4'980.00
470.318.00	Dienstleistungen Dritter	353.25		5'500.00		5'759.00	
470.431.00	Gebühren				4'500.00		4'980.00
5	SOZIALE WOHLFAHRT	2'224'378.60	12'208.40	2'234'000.00	12'000.00	2'124'761.40	264'414.40
50	Altersversicherung	41'200.00	12'208.40	40'500.00	12'000.00	40'200.00	12'414.40
500	AHV-Zweigstelle	41'200.00	12'208.40	40'500.00	12'000.00	40'200.00	12'414.40
500.310.00	Büromaterial, Drucksachen, Inserate			400.00		500.00	
500.365.00	Beiträge	50.00		100.00		50.00	
500.390.00	Verrechneter Aufwand	41'150.00		40'000.00		39'650.00	
500.451.00	Beitrag der AK an die Verwaltungskosten		12'208.40		12'000.00		12'414.40
53	Sonstige Sozialversicherungen	609'476.00		640'700.00		657'679.65	
530	Gemeindeanteil an der EL, Sonstiges	597'044.00		628'800.00		651'743.65	
530.361.00	Beitrag an den Kanton	597'044.00		628'800.00		651'743.65	
533	Gemeindeanteil an Familienzulagen	12'432.00		11'900.00		5'936.00	
533.351.00	Beitrag an den Kanton	12'432.00		11'900.00		5'936.00	
54	Jugendschutz	4'258.45		9'700.00		5'726.00	
540	Jugendschutz	968.00		2'700.00		1'091.70	
540.300.00	Entschädigungen, Tag- und Sitzungsgelder			1'300.00			
540.310.00	Elternbriefe	868.00		1'000.00		881.00	
540.313.00	Verbrauchsmaterial			100.00		110.70	
540.318.00	Pflegekinderversicherung			200.00			
540.365.00	Beitrag an Mütter- und Väterberatung	100.00		100.00		100.00	

LAUFENDE RECHNUNG 2014

KONTO	FUNKTIONALE GLIEDERUNG BEZEICHNUNG	RECHNUNG 2014		VORANSCHLAG 2014		RECHNUNG 2013	
		AUFWAND	ERTRAG	AUFWAND	ERTRAG	AUFWAND	ERTRAG
541	Kindertagesstätten	3'290.45		7'000.00		4'634.30	
541.364.00	Selbstbehalt KITAS	3'290.45		7'000.00		4'634.30	
57	Altersheime						252'000.00
570	Altersheime						252'000.00
570.462.00	Gemeindebeiträge						252'000.00
58	Sozialhilfe	1'569'444.15		1'543'100.00		1'421'155.75	
582	Wohlfahrts- und Fürsorgeeinrichtungen	12'537.55		14'300.00		14'096.35	
582.365.00	Beiträge an Private Institutionen	9'701.45		10'300.00		10'017.45	
582.366.00	Weihnachtsbescherung Heimbewohner	2'836.10		4'000.00		4'078.90	
587	Lastenausgleich	1'472'472.20		1'406'600.00		1'319'272.30	
587.351.00	Beitrag an den Kanton	1'472'472.20		1'406'600.00		1'529'272.30	
587.351.99	Rückstellung LA Sozialhilfe					-210'000.00	
589	Sozialbehörden, Sekretariat	84'434.40		122'200.00		87'787.10	
589.300.00	Entschädigungen, Sitzungsgelder	3'536.00		9'000.00		2'967.00	
589.309.00	Übriger Personalaufwand	750.00					
589.310.00	Büromaterial, Drucksachen usw	69.00		100.00		69.00	
589.317.00	Spesenentschädigungen	118.00		200.00		256.30	
589.365.00	Beiträge	79'961.40		112'900.00		84'494.80	
6	VERKEHR	942'759.75	128'613.00	1'068'200.00	126'200.00	987'601.00	145'941.50
62	Gemeindestrassen	629'082.90	77'191.00	702'600.00	74'200.00	687'549.30	90'946.50
620	Gemeindestrassen	629'082.90	77'191.00	702'600.00	74'200.00	687'549.30	90'946.50
620.301.00	Besoldungen Wegmeister	231'194.00		229'100.00		215'388.80	
620.303.00	Sozialversicherungsbeiträge	18'850.40		18'800.00		17'605.85	
620.304.00	Personalversicherungsbeiträge	26'229.60		27'000.00		26'679.50	
620.305.00	Unfall- und Krankenversicherung	13'853.45		14'000.00		13'176.70	

LAUFENDE RECHNUNG 2014

KONTO	FUNKTIONALE GLIEDERUNG BEZEICHNUNG	RECHNUNG 2014		VORANSCHLAG 2014		RECHNUNG 2013	
		AUFWAND	ERTRAG	AUFWAND	ERTRAG	AUFWAND	ERTRAG
620.306.00	Dienstkleider	1'415.15		1'000.00		1'848.65	
620.309.00	Übriger Personalaufwand	1'633.00		1'500.00			
620.310.00	Büromaterial, Drucksachen, Inserate	135.90		700.00			
620.311.00	Anschaffung Maschinen und Geräte	2'877.05		3'000.00		4'716.05	
620.312.00	Wasser, Energie, Heizmaterial	39'282.05		40'000.00		38'171.25	
620.313.01	Bau- und Unterhaltsmaterial Strassen	23'853.70		30'000.00		32'218.90	
620.313.02	Bau- und Unterhaltsmaterial Werkhof	1'562.05		1'300.00		1'354.20	
620.313.03	Verbrauchsmaterial, Ersatzteile, Signale	9'134.15		10'000.00		10'439.90	
620.313.04	Treib- und Schmierstoffe, Reinigungsmat.	7'853.10		12'000.00		14'977.35	
620.313.05	Winterdienst (Salz, Sand usw)	7'852.10		11'800.00		6'976.10	
620.314.01	Unterhalt und Reparaturen von Strassen	55'751.65		67'000.00		56'573.45	
620.314.02	Unterhalt und Reparaturen Oberw/kanal.	13'657.20		30'000.00		46'835.50	
620.314.03	Maschineneinsatz Dritter für allgemeinen Unterhalt (Strassenreinigung usw)	47'630.55		50'000.00		49'937.40	
620.314.04	Schneeräumung, Glatteisbekämpfung	8'519.25		15'300.00		15'939.50	
620.314.05	Baulicher Unterhalt Werkhof	3'924.30		2'000.00		4'218.60	
620.314.07	Unterhalt öffentliche Beleuchtung	12'570.35		25'000.00		21'404.35	
620.315.00	Unterhalt von Fahrzeugen, Maschinen usw	21'811.45		20'000.00		23'109.10	
620.316.01	Miete von Maschinen, Geräten usw	5'716.25		6'200.00		4'086.90	
620.317.00	Spesenentschädigungen	760.00		600.00		711.00	
620.318.01	Honorare	9'473.25		19'000.00		18'648.70	
620.318.02	Haftpflicht- und Sachversicherungen	6'539.50		9'600.00		6'795.80	
620.318.03	Transporte durch Dritte usw	44'589.00		45'300.00		43'983.25	
620.318.04	Übrige Verwaltungskosten	11'444.45		12'000.00		11'752.50	
620.319.00	Übriger Sachaufwand	500.00					
620.365.00	Beiträge an private Institutionen	470.00		400.00			
620.427.00	Mietertrag		18'487.00		16'600.00		18'487.00
620.434.00	Dienstleistungserträge		1'680.50				200.00
620.435.00	Verkaufserlöse		1'835.50				730.40
620.436.00	Verschiedene Rückerstattungen						6'312.90
620.461.00	Kantonsbeiträge		11'538.00		12'000.00		13'996.00
620.490.00	Verrechneter Aufwand		43'650.00		45'600.00		51'220.20

LAUFENDE RECHNUNG 2014

KONTO	FUNKTIONALE GLIEDERUNG BEZEICHNUNG	RECHNUNG 2014		VORANSCHLAG 2014		RECHNUNG 2013	
		AUFWAND	ERTRAG	AUFWAND	ERTRAG	AUFWAND	ERTRAG
65	Regionalverkehr	5'110.00		7'600.00		6'944.20	
650	Regionalverkehrsbetriebe	5'110.00		7'600.00		6'944.20	
650.314.00	Unterhalt Postautohaltestellen usw	600.00		600.00		600.00	
650.316.00	Mieten, Pachtzinsen usw	1'990.00		2'000.00		1'990.00	
650.390.00	Verrechneter Aufwand	2'520.00		5'000.00		4'354.20	
69	Übriger Verkehr	308'566.85	51'422.00	358'000.00	52'000.00	293'107.50	54'995.00
690	Übriger Verkehr	308'566.85	51'422.00	358'000.00	52'000.00	293'107.50	54'995.00
690.318.00	Zusatzangebote, Generalabonnements	51'600.00		52'000.00		51'600.00	
690.351.00	Gemeindeanteil LA öffentlicher Verkehr	256'966.85		306'000.00		241'507.50	
690.436.00	Rückerstattungen (Benützung GA)		51'422.00		52'000.00		54'995.00
7	UMWELT UND RAUMORDNUNG	3'169'620.97	3'032'863.67	3'597'800.00	3'853'000.00	3'060'126.88	2'916'132.64
70	Wasserversorgung	1'062'501.35	1'062'501.35	1'404'800.00	1'404'800.00	1'260'235.80	1'260'235.80
700	Wasserversorgung	1'062'501.35	1'062'501.35	1'404'800.00	1'404'800.00	1'260'235.80	1'260'235.80
700.300.00	Entschädigungen, Tag- und Sitzungsgelder	520.00		2'000.00		520.00	
700.301.00	Besoldungen	62'740.00		87'600.00		55'513.90	
700.303.00	Sozialversicherungsbeiträge	5'079.35		7'100.00		4'503.50	
700.304.00	Personalversicherungsbeiträge	3'885.60		3'600.00		3'795.80	
700.305.00	Unfall- und Krankenversicherung	1'634.70		1'800.00		1'517.75	
700.309.00	Übriger Personalaufwand	685.20		3'000.00		740.00	
700.310.00	Büromaterial, Drucksachen, Inserate	277.80		800.00		910.15	
700.311.00	Anschaffung Mobilien, Maschinen	1'413.70		7'000.00		7'050.00	
700.312.00	Wasserbezug, Energie usw	30'262.35		43'000.00		39'043.50	
700.313.00	Verbrauchsmaterial			1'000.00			
700.314.01	Unterhalt Pumpwerke, Reservoirs	27'265.75		85'000.00		50'900.40	
700.314.02	Unterhalt Leitungsnetz	91'900.80		120'000.00		115'283.00	
700.314.03	Unterhalt Brunnstuben	5'646.80		20'000.00			
700.314.04	Unterhalt Schieber	17'352.25		30'000.00			
700.314.05	Unterhalt Hydranten	45'762.75		35'000.00		7'434.95	

LAUFENDE RECHNUNG 2014

KONTO	FUNKTIONALE GLIEDERUNG BEZEICHNUNG	RECHNUNG 2014		VORANSCHLAG 2014		RECHNUNG 2013	
		AUFWAND	ERTRAG	AUFWAND	ERTRAG	AUFWAND	ERTRAG
700.315.00	Reparaturen Wassermesser usw	32'337.50		30'000.00		1'078.00	
700.316.00	Mieten, Benützungsgebühren usw			1'500.00			
700.317.00	Spesenentschädigungen	2'928.60		1'000.00		1'675.60	
700.318.01	Telefon, Porti, Rechtskosten usw	2'688.00		3'500.00		3'429.10	
700.318.02	Haftpflicht- und Sachversicherungen	4'500.70		5'000.00		4'492.05	
700.318.03	Honorare Dritter	31'479.85		18'000.00		38'166.00	
700.318.04	Wasseruntersuchungen	5'843.25		6'000.00		6'389.05	
700.318.05	Vorsteuerkürzung MWST	10'660.30					
700.318.06	EDV, Software			2'200.00			
700.319.00	Übriger Sachaufwand			100.00			
700.330.00	Abschreibungen Forderungen	87.00				228.15	
700.331.00	Abschreibungen Wiederbeschaffungswerte			418'000.00		394'999.00	
700.332.00	Abschreibungen Auflösung SF Werterhalt			27'000.00		102'186.15	
700.362.00	Beiträge an Gemeinden	7'987.60		8'100.00		7'987.60	
700.365.00	Beiträge	1'238.05		1'500.00		594.05	
700.380.02	Einlage Werterhalt (SF WE)	654'323.45		418'000.00		395'000.00	
700.390.00	Verrechneter Aufwand	14'000.00		18'000.00		16'798.10	
700.428.00	Einnahmenüberschuss der Invest'rechnung		259'123.45				
700.431.00	Behandlungsgebühren usw		290.00		1'000.00		270.00
700.435.00	Erlös aus Wasserverkauf		584'587.62		570'000.00		647'031.30
700.435.01	Erlös aus Wasserverkauf/Einmalgeb.		5'033.40		2'000.00		1'440.00
700.436.00	Rückerstattungen von Dritten				5'000.00		8'484.85
700.480.01	Entnahme Rechnungsausgleich (SF RA)		63'698.28		177'500.00		14'081.80
700.480.02	Entnahme Werterhalt (SF WE)		143'900.65		645'000.00		582'054.20
700.491.00	Verrechnete Zinsen		5'867.95		4'300.00		6'873.65
71	Abwasserentsorgung	1'578'161.55	1'578'161.55	1'664'200.00	1'664'200.00	1'259'097.90	1'259'097.90
710	Abwasserentsorgung	1'578'161.55	1'578'161.55	1'664'200.00	1'664'200.00	1'259'097.90	1'259'097.90
710.300.00	Entschädigungen, Tag- und Sitzungsgelder	520.00		2'200.00		560.00	
710.301.00	Besoldungen	56'503.00		57'000.00		48'837.20	
710.303.00	Sozialversicherungsbeiträge	4'579.90		4'700.00		3'968.25	
710.304.00	Personalversicherungsbeiträge	6'106.80		5'500.00		5'659.50	
710.305.00	Unfall- und Krankenversicherung	869.10		800.00		734.50	

LAUFENDE RECHNUNG 2014

KONTO	FUNKTIONALE GLIEDERUNG BEZEICHNUNG	RECHNUNG 2014		VORANSCHLAG 2014		RECHNUNG 2013	
		AUFWAND	ERTRAG	AUFWAND	ERTRAG	AUFWAND	ERTRAG
710.310.00	Büromaterial, Drucksachen, Inserate	277.80		800.00		524.10	
710.311.00	Anschaffungen Mobilien, Maschinen	185.20					
710.312.00	Energie usw	108.30		500.00		133.60	
710.313.00	Bau- und Unterhaltsmaterial usw			500.00			
710.314.00	Unterhalt der Anlagen	28'398.15		40'000.00		18'296.20	
710.317.00	Spesenentschädigungen	240.00		100.00		240.00	
710.318.00	Versicherungsprämien, div. Aufwand	324.70		300.00		303.20	
710.318.01	Honorare Dritter	15'415.40		16'800.00		16'438.00	
710.330.00	Abschreibungen Forderungen	87.00		1'000.00		275.30	
710.331.00	Abschreibungen Wiederbeschaffungswerte	299'499.00		301'000.00		292'399.00	
710.332.00	Abschreibungen Auflösung SF Werterhalt	478'176.50		514'000.00		127'626.75	
710.362.00	Betriebsbeitrag an GV ARA-Region Lyss	373'370.70		403'000.00		329'703.90	
710.380.01	Einlage Rechnungsausgleich (SF RA)					106'603.60	
710.380.02	Einlage Werterhalt (SF WE)	299'500.00		301'000.00		292'400.00	
710.390.00	Verrechneter Aufwand	14'000.00		15'000.00		14'394.80	
710.431.00	Behandlungsgebühren usw		375.00		1'000.00		590.00
710.434.00	Benützungsgebühren		743'699.21		690'000.00		822'000.35
710.434.01	Benützungsgebühren/Einmalgeb.		85.80				
710.480.01	Entnahme Rechnungsausgleich (SF RA)		16'932.09		147'700.00		
710.480.02	Entnahme Werterhalt (SF WE)		800'692.75		815'000.00		420'025.75
710.491.00	Verrechnete Zinsen		16'376.70		10'500.00		16'481.80
72	Abfallentsorgung	339'188.12	339'188.12	339'000.00	339'000.00	340'164.84	340'164.84
720	Abfallentsorgung	339'188.12	339'188.12	339'000.00	339'000.00	340'164.84	340'164.84
720.300.00	Entschädigungen, Tag- und Sitzungsgelder	120.00		500.00		120.00	
720.301.00	Besoldungen	49'473.90		49'500.00		43'733.20	
720.303.00	Sozialversicherungsbeiträge	4'024.35		4'100.00		3'563.30	
720.304.00	Personalversicherungsbeiträge	5'521.20		4'800.00		5'306.00	
720.305.00	Unfall- und Krankenversicherung	761.00		700.00		657.80	
720.309.00	Übriger Personalaufwand			300.00			
720.310.00	Büromaterial, Drucksachen, Inserate	972.80		2'000.00		1'169.10	
720.311.00	Anschaffung von Mobiliar	3'444.30		5'000.00		3'240.00	
720.313.00	Verbrauchsmaterial			300.00		170.00	

LAUFENDE RECHNUNG 2014

KONTO	FUNKTIONALE GLIEDERUNG BEZEICHNUNG	RECHNUNG 2014		VORANSCHLAG 2014		RECHNUNG 2013	
		AUFWAND	ERTRAG	AUFWAND	ERTRAG	AUFWAND	ERTRAG
720.314.00	Unterhalt der Anlagen	365.75		1'000.00			
720.315.00	Unterhalt Mobilien, Maschinen usw			500.00			
720.316.00	Mieten, Pachtzinse usw	5'191.25		6'000.00		5'391.25	
720.317.00	Spesenentschädigungen	120.00		500.00		120.00	
720.318.00	Abfuhrkosten usw	107'175.75		130'000.00		122'428.61	
720.318.02	Vorsteuerkürzung MWST	729.10				701.60	
720.318.03	Grüngutentsorgung	69'400.00		70'000.00		69'400.00	
720.330.00	Abschreibungen Forderungen	587.25		500.00		496.10	
720.365.00	Beiträge	834.25		1'000.00		894.20	
720.380.00	Einlage in Spezialfinanzierung	26'627.22		25'200.00		57'539.83	
720.390.00	Verrechneter Aufwand	34'140.00		31'500.00		21'885.95	
720.391.00	Verrechnete Zinsen			100.00		47.90	
720.392.00	Verrechnete Abschreibungen	29'700.00		5'500.00		3'300.00	
720.426.00	Ertrag des Verwaltungsvermögens		7'530.00		5'000.00		5'020.00
720.434.00	Gebührenertrag Entsorgung		315'758.75		315'000.00		319'604.80
720.435.00	Verkaufserlöse		15'643.07		17'000.00		15'540.04
720.436.00	Rückerstattungen Dritter				2'000.00		
720.491.00	Verrechnete Zinsen		256.30				
74	Friedhof und Bestattung	62'251.95	2'540.00	65'700.00	5'000.00	73'354.10	5'707.20
740	Friedhof und Bestattung	62'251.95	2'540.00	65'700.00	5'000.00	73'354.10	5'707.20
740.301.00	Besoldungen	22'015.00		30'000.00		30'136.50	
740.303.00	Sozialversicherungsbeiträge	565.20		2'500.00		946.55	
740.304.00	Personalversicherungsbeiträge			3'000.00			
740.305.00	Unfall- und Krankenversicherung	338.60		400.00		453.25	
740.310.00	Büromaterial, Drucksachen, Inserate	514.10		500.00			
740.311.00	Anschaffung von Mobilien			1'000.00			
740.312.00	Wasser, Energie usw	4'102.80		6'000.00		8'677.55	
740.313.00	Verbrauchsmaterial	1'466.10		300.00		439.70	
740.314.00	Unterhalt der Friedhofanlagen	6'066.30		4'500.00		6'414.60	
740.314.01	Unterhalt der Aufbahnhalle	1'589.70		1'500.00		1'890.00	
740.315.00	Unterhalt Mobilien und Geräte	765.60		1'000.00		721.15	
740.317.00	Spesenentschädigungen	481.50		800.00		658.40	

LAUFENDE RECHNUNG 2014

KONTO	FUNKTIONALE GLIEDERUNG BEZEICHNUNG	RECHNUNG 2014		VORANSCHLAG 2014		RECHNUNG 2013	
		AUFWAND	ERTRAG	AUFWAND	ERTRAG	AUFWAND	ERTRAG
740.318.00	Versicherungsprämien, div. Aufwand	11'407.45		11'200.00		18'654.70	
740.318.01	Friedhofpflege	2'629.60					
740.362.00	Friedhofbeitrag Gemeinde Radelfingen	1'250.00		1'500.00		1'250.00	
740.390.00	Verrechneter Aufwand	9'060.00		1'500.00		3'111.70	
740.434.00	Friedhofgebühren		2'540.00		5'000.00		3'280.00
740.436.00	Rückerstattungen von Dritten						1'427.20
740.461.00	Kantonsbeiträge						1'000.00
75	Gewässerverbauungen	23'200.00		23'500.00		23'406.00	
750	Gewässerverbauungen	23'200.00		23'500.00		23'406.00	
750.362.00	Beitrag an Gemeindeverband Lyssbach	22'000.00		22'000.00		22'000.00	
750.390.00	Verrechneter Aufwand	1'200.00		1'500.00		1'406.00	
77	Naturschutz	19'664.40	13'421.00	27'100.00	21'500.00	19'144.75	12'016.50
770	Naturschutz	19'664.40	13'421.00	27'100.00	21'500.00	19'144.75	12'016.50
770.300.00	Entschädigungen, Tag- und Sitzungsgelder	1'360.00		2'000.00		1'720.00	
770.310.00	Büromaterial, Drucksachen, Inserate			400.00			
770.313.00	Verbrauchsmaterial			500.00		1'631.95	
770.314.00	Unterhalt Lobsigensee, Gewässer usw			4'200.00		150.00	
770.317.00	Spesenentschädigungen	21.40		400.00			
770.318.00	Leistungen Dritter	6'652.00		12'200.00		8'142.80	
770.365.00	Beitrag an ökol. Ausgleichsmassnahmen	9'981.00		7'200.00		7'350.00	
770.365.01	Beiträge an private Institutionen	150.00		200.00		150.00	
770.380.00	Einlage in Spezialfinanzierung	1'500.00					
770.427.00	Miet- und Pachtertrag		1'500.00		1'000.00		
770.461.00	Kantonsbeiträge		1'940.00		2'400.00		1'816.50
770.480.00	Entnahme aus Spezialfinanzierung		9'981.00		18'100.00		10'200.00
78	Übriger Umweltschutz	66'516.00	37'051.65	48'100.00	28'500.00	58'033.89	28'910.40
780	Öffentliche Toiletten	26'043.25		16'600.00		27'578.10	
780.301.00	Besoldungen	4'269.70					

LAUFENDE RECHNUNG 2014

KONTO	FUNKTIONALE GLIEDERUNG BEZEICHNUNG	RECHNUNG 2014		VORANSCHLAG 2014		RECHNUNG 2013	
		AUFWAND	ERTRAG	AUFWAND	ERTRAG	AUFWAND	ERTRAG
780.303.00	Sozialversicherungsbeiträge	334.70					
780.304.00	Personalversicherungsbeiträge	433.80					
780.305.00	Unfall- und Krankenversicherung	65.65					
780.311.00	Anschaffung Material und Geräte	1'426.70		700.00		1'973.05	
780.312.00	Energie, Wasser usw	1'490.10		2'000.00		2'515.55	
780.313.00	Verbrauchsmaterial, Robidogsäcke	2'411.65		2'300.00		1'770.10	
780.314.00	Baulicher Unterhalt	554.10		500.00		457.25	
780.318.00	Haftpflicht- und Sachversicherungen	46.85		100.00		50.30	
780.390.00	Verrechneter Aufwand	15'010.00		11'000.00		20'811.85	
781	Tierkörperbeseitigung	36'609.65	36'609.65	27'000.00	27'000.00	26'519.40	26'519.40
781.301.00	Besoldungen	6'592.40		6'000.00		6'532.50	
781.305.00	Unfall- und Krankenversicherung	101.40		100.00		98.25	
781.311.00	Anschaffung von Mobilien	417.95					
781.312.00	Wasser, Energie	2'026.00		1'900.00		2'419.40	
781.314.00	Baulicher Unterhalt	738.70		1'500.00		405.55	
781.315.00	Unterhalt Mobiliar, Einrichtungen	324.55		500.00		738.70	
781.318.00	Dienstleistungen Dritter	26'408.65		17'000.00		16'325.00	
781.436.00	Rückerstattungen Dritter		12'239.65		20'000.00		14'482.15
781.490.00	Verrechneter Aufwand		24'370.00		7'000.00		12'037.25
789	Übrige Immissionen	3'863.10	442.00	4'500.00	1'500.00	3'936.39	2'391.00
789.300.00	Entschädigungen, Tag- und Sitzungsgelder	1'320.00		1'500.00		960.00	
789.310.00	Büromaterial, Drucksachen, Inserate			500.00		2'976.39	
789.318.00	Dienstleistungen Dritter, Veranstaltungen	2'543.10		2'500.00			
789.436.00	Rückerstattungen		442.00		1'500.00		2'391.00
79	Raumordnung	18'137.60		25'400.00	390'000.00	26'689.60	10'000.00
790	Raumplanung	18'137.60		25'400.00	390'000.00	26'689.60	10'000.00
790.310.00	Büromaterial, Drucksachen			1'100.00			
790.318.00	Honorare			6'000.00		10'000.00	
790.365.00	Beitrag an Regionalplanung	18'137.60		18'300.00		16'689.60	
790.439.00	Abgaben auf Planungsmehrwerten				390'000.00		

LAUFENDE RECHNUNG 2014

KONTO	FUNKTIONALE GLIEDERUNG BEZEICHNUNG	RECHNUNG 2014		VORANSCHLAG 2014		RECHNUNG 2013	
		AUFWAND	ERTRAG	AUFWAND	ERTRAG	AUFWAND	ERTRAG
790.461.00	Kantonsbeiträge						10'000.00
8	VOLKSWIRTSCHAFT	2'498'212.90	2'482'873.65	2'370'500.00	2'340'700.00	2'901'063.00	2'862'428.70
80	Landwirtschaft	4'651.00	470.00	9'400.00	500.00	4'184.95	471.00
800	Landwirtschaft	4'651.00	470.00	9'400.00	500.00	4'184.95	471.00
800.301.00	Besoldungen	3'870.00		8'000.00		3'420.00	
800.303.00	Sozialversicherungsbeiträge	315.50		700.00		279.55	
800.305.00	Unfall- und Krankenversicherung	59.50		100.00		51.40	
800.317.00	Spesenentschädigungen	56.00		200.00		84.00	
800.318.00	Zählungen, Erhebungen, Konzessionen	350.00		400.00		350.00	
800.410.00	Erträge aus Konzessionen usw		470.00		500.00		471.00
81	Forstwirtschaft	25'678.05	17'216.65	25'600.00	8'500.00	44'418.50	13'978.15
810	Forstverwaltung	1'577.20		1'800.00		1'591.70	
810.306.00	Dienst- und Schutzkleider			300.00			
810.365.00	Beiträge	1'577.20		1'500.00		1'591.70	
812	Holzernte	9'789.80	17'216.65	8'800.00	8'500.00	18'668.80	13'978.15
812.311.00	Anschaffung Maschinen und Geräte	240.80		300.00			
812.314.00	Dienstleistungen Dritter	9'456.10		8'500.00		18'668.80	
812.318.00	Honorare, allgemeiner Verwaltungsaufwand	92.90					
812.435.01	Verkaufserlös Stammholz		16'096.65		8'500.00		13'978.15
812.435.04	Verkaufserlös aus Nebennutzungen		1'120.00				
813	Strassen- und Wegunterhalt	14'311.05		15'000.00		24'158.00	
813.314.00	Baulicher Unterhalt durch Dritte	14'311.05		15'000.00		24'158.00	
82	Jagd und Fischerei	136.85		900.00		500.00	
820	Jagd und Fischerei	136.85		900.00		500.00	
820.318.00	Dienstleistungen Dritter	136.85		400.00			

LAUFENDE RECHNUNG 2014

KONTO	FUNKTIONALE GLIEDERUNG BEZEICHNUNG	RECHNUNG 2014		VORANSCHLAG 2014		RECHNUNG 2013	
		AUFWAND	ERTRAG	AUFWAND	ERTRAG	AUFWAND	ERTRAG
820.365.00	Beiträge			500.00		500.00	
83	Tourismus	2'560.00		2'900.00		3'980.00	
830	Tourismus	2'560.00		2'900.00		3'980.00	
830.300.00	Entschädigungen, Tag- und Sitzungsgelder	560.00		800.00		480.00	
830.317.00	Spesenentschädigungen			100.00			
830.365.00	Beiträge an private Institutionen	2'000.00		2'000.00		3'500.00	
86	Energie	2'465'187.00	2'465'187.00	2'331'700.00	2'331'700.00	2'847'979.55	2'847'979.55
860	Elektrizität	2'465'187.00	2'465'187.00	2'331'700.00	2'331'700.00	2'847'979.55	2'847'979.55
860.300.00	Entschädigungen, Tag- und Sitzungsgelder	840.00		3'300.00		1'040.00	
860.301.00	Besoldungen	136'470.80		139'500.00		117'057.80	
860.303.00	Sozialversicherungsbeiträge	11'031.90		11'200.00		9'472.25	
860.304.00	Personalversicherungsbeiträge	12'908.40		12'000.00		12'385.20	
860.305.00	Unfall- und Krankenversicherung	2'167.45		2'500.00		1'816.10	
860.309.00	Übriger Personalaufwand	940.00		5'000.00		1'415.00	
860.310.00	Büromaterial, Drucksachen, Inserate	1'083.55		1'500.00		2'940.65	
860.311.00	Anschaffung Zähler und RSE-Apparate	28'318.45		20'000.00		16'290.90	
860.311.01	Anschaffung EDV Hardware	1'843.35		10'000.00		922.30	
860.311.02	Anschaffung Mobilien, Maschinen	1'345.05					
860.312.01	Energiebezug neu erneuerbar	159'406.20		90'000.00		57'952.40	
860.312.11	Energiebezug	758'907.20		820'000.00		934'431.85	
860.312.12	Netznutzung	278'986.90		300'000.00		282'027.05	
860.312.14	Gesetzliche Förderabgabe KEV	54'124.55		54'700.00		45'729.90	
860.312.15	Swissgrid SDL	69'279.30		70'600.00		42'327.20	
860.312.16	Schutzabgabe Gewässer und Fische SGF	10'824.85		11'500.00		13'044.40	
860.313.00	Verbrauchsmaterial			500.00			
860.314.01	Unterhalt Trafostationen usw	5'324.80		50'000.00		2'246.60	
860.314.02	Unterhalt Leitungsnetz	32'119.25		60'000.00		84'358.05	
860.315.00	Unterhalt Zähler und RSE-Apparate	12'268.65		20'000.00		15'851.30	
860.316.00	Mieten, Benützungsgebühren usw	13'300.60		18'100.00		13'782.70	
860.317.00	Spesenentschädigungen	2'084.50		1'500.00		639.90	

LAUFENDE RECHNUNG 2014

KONTO	FUNKTIONALE GLIEDERUNG BEZEICHNUNG	RECHNUNG 2014		VORANSCHLAG 2014		RECHNUNG 2013	
		AUFWAND	ERTRAG	AUFWAND	ERTRAG	AUFWAND	ERTRAG
860.318.01	Telefon, Porti, Rechtskosten usw	2'502.30		6'000.00		3'265.45	
860.318.02	Haftpflicht- und Sachversicherungen	4'220.75		4'200.00		4'122.05	
860.318.03	Honorare Dritter	90'312.25		100'000.00		68'343.40	
860.318.04	EDV, Software	4'070.05		10'000.00		10'782.10	
860.318.06	Royalties Youtility	15'118.45		17'700.00		15'990.20	
860.319.00	Übriger Sachaufwand			200.00			
860.330.00	Abschreibungen Forderungen	826.90		2'000.00		2'591.65	
860.365.00	Beiträge an Fachorganisationen	1'070.00		1'200.00		1'100.45	
860.380.00	Einlage in Spezialfinanzierung					626'639.00	
860.390.00	Verrechneter Aufwand	97'000.00		97'000.00		97'156.80	
860.392.00	Verrechnete Abschreibungen	193'755.15		248'000.00		182'821.00	
860.395.00	Verrechneter Ertrag Gemeindeabgaben	140'235.40		143'500.00		179'435.90	
860.395.02	Verrechnete Entnahme SF	322'500.00					
860.410.00	Rückvergütung der BKW, Marketingbeitrag		6'814.90				21'751.35
860.431.00	Bewilligungsgebühren				2'000.00		200.00
860.434.00	Benützungsgebühren usw				500.00		
860.435.11	Verkaufserlös Energie		919'019.36		935'000.00		1'217'539.10
860.435.12	Verkaufserlös Netznutzung		969'523.20		939'500.00		1'316'153.05
860.435.13	Verkaufserlös Gemeindeabgaben		140'235.40		143'500.00		179'435.90
860.435.14	Verkaufserlös gesetzliche Förderabgabe KEV		53'580.55		54'700.00		48'309.25
860.435.15	Verkaufserlös Swissgrid SDL		68'236.55		70'600.00		47'293.95
860.435.16	Verkaufserlös Schutzabgabe Gewässer und Fische SGF		10'789.25		11'500.00		13'803.85
860.480.00	Entnahme aus Spezialfinanzierung		289'871.54		170'700.00		
860.491.00	Verrechnete Zinsen		7'116.25		3'700.00		3'493.10
9	FINANZEN UND STEUERN	1'782'082.09	8'195'153.55	1'900'400.00	7'905'800.00	1'725'453.17	7'901'434.73
90	Steuern	66'876.40	6'540'893.25	48'000.00	6'497'200.00	65'880.02	6'329'910.15
900	Obligatorische periodische Steuern		5'742'500.65		5'872'800.00		5'620'016.45
900.400.01	Einkommenssteuern natürliche Personen		5'258'568.50		5'418'100.00		5'096'110.40
900.400.02	Vermögenssteuern natürliche Personen		421'730.30		448'200.00		442'852.65
900.400.03	Quellensteuern		59'532.25		60'000.00		60'722.85
900.400.11	Quellensteuer aus BGSA		279.90				261.60

LAUFENDE RECHNUNG 2014

KONTO	FUNKTIONALE GLIEDERUNG BEZEICHNUNG	RECHNUNG 2014		VORANSCHLAG 2014		RECHNUNG 2013	
		AUFWAND	ERTRAG	AUFWAND	ERTRAG	AUFWAND	ERTRAG
900.400.17	Pauschale Steueranrechnung nat Personen		-417.25		-500.00		-226.40
900.400.51	Gemeindesteuerteilungen zG der Gemeinde natürliche Personen		105'283.30		75'000.00		92'498.10
900.400.52	Gemeindesteuerteilungen zL der Gemeinde natürliche Personen		-403'429.65		-300'000.00		-247'112.05
900.400.90	Rückstellungen für Steuerteilungen nat. Personen (Bildung/Auflösung)		40'400.00				-111'900.00
900.401.01	Gewinnsteuern juristische Personen		250'707.95		150'000.00		264'147.20
900.401.02	Kapitalsteuern juristische Personen		5'154.85		7'000.00		3'954.70
900.401.03	Holdingsteuern		577.90		5'000.00		736.15
900.401.04	Gemeindesteuerteilungen zG der Gemeinde juristische Personen		6'020.25		15'000.00		20'975.80
900.401.05	Gemeindesteuerteilungen zL der Gemeinde juristische Personen		-1'907.65		-5'000.00		-3'004.55
901	Obligatorische aperiodische Steuern		291'472.35		130'000.00		202'901.55
901.400.04	Lotteriegewinnsteuern						4'250.00
901.400.11	Nachsteuern und Bussen		11'250.35				554.60
901.403.01	Grundstückgewinnsteuern		82'780.70		30'000.00		22'204.25
901.403.02	Sonderveranlagung		197'441.30		100'000.00		175'892.70
902	Liegenschaftssteuern		487'177.15		475'000.00		488'922.20
902.402.01	Liegenschaftssteuern		487'177.15		475'000.00		488'922.20
903	Steuerabschreibungen	66'876.40	5'463.10	48'000.00	5'000.00	65'880.02	3'789.95
903.330.00	Steuerabschreibungen infolge Uneinbringlichkeit periodische Steuern	73'844.95		45'000.00		72'354.57	
903.330.01	Wertberichtigung für gefährdete Steuerguthaben	-9'649.00				-7'152.00	
903.330.03	Steuerabschreibungen infolge Uneinbringlichkeit aperiodische Steuern	2'680.45		3'000.00		677.45	
903.400.01	Eingang abgeschrieb. Steuern periodisch		5'463.10		5'000.00		3'789.95
904	Fakultative Steuern und Abgaben		14'280.00		14'400.00		14'280.00
904.406.00	Hundetaxen		14'280.00		14'400.00		14'280.00

LAUFENDE RECHNUNG 2014

KONTO	FUNKTIONALE GLIEDERUNG BEZEICHNUNG	RECHNUNG 2014		VORANSCHLAG 2014		RECHNUNG 2013	
		AUFWAND	ERTRAG	AUFWAND	ERTRAG	AUFWAND	ERTRAG
92	Finanzausgleich	618'930.00	628'368.00	616'900.00	617'000.00	518'071.00	649'237.00
920	Finanzausgleich	618'930.00	628'368.00	616'900.00	617'000.00	518'071.00	649'237.00
920.361.00	Lastenausgleich Neue Aufgabenteilung	618'930.00		616'900.00		518'071.00	
920.444.01	Zuschuss Disparitätenabbau		461'618.00		455'200.00		487'794.00
920.444.03	Geografisch-topografischer Zuschuss		153'660.00		144'700.00		144'719.00
920.444.04	Soziodemografischer Zuschuss		13'090.00		17'100.00		16'724.00
93	Anteile an kantonalen Steuern u. Abgaben		1'765.10		10'000.00		336.00
930	Anteile an kantonalen Steuern u. Abgaben		1'765.10		10'000.00		336.00
930.441.00	Erbschafts- und Schenkungssteuern		1'765.10		10'000.00		336.00
94	Vermögens- und Schuldenverwaltung	324'022.20	320'129.85	369'000.00	367'600.00	382'572.45	428'885.35
940	Zinswesen	170'246.25	60'202.85	157'100.00	59'400.00	164'159.65	48'894.80
940.321.01	Zins auf kurzfr. Schulden; Bankkredite	2'327.20		100.00			
940.321.02	Zins auf kurzfr. Schulden; Vergüt'zins (ohne Steuern)	880.60		1'000.00		1'118.10	
940.321.03	Vergütungszinse auf Steuern	22'072.90		22'000.00		20'721.25	
940.322.00	Zins auf mittel- und langfr. Schulden	111'500.00		111'500.00		111'500.00	
940.323.00	Zins für Sonderrechnungen/Legate	823.70		800.00		823.85	
940.391.01	Verrechnete Zinsen Wasserversorgung	5'867.95		4'300.00		6'873.65	
940.391.02	Verrechnete Zinsen Abwasserentsorgung	16'376.70		10'500.00		16'481.80	
940.391.03	Verrechnete Zinsen El'versorgung	7'116.25		3'700.00		3'493.10	
940.391.04	Verrechnete Zinsen Antennen-/Kabelanlage	3'024.65		2'900.00		3'147.90	
940.391.05	Verrechnete Zinsen Abfallentsorgung	256.30					
940.391.06	Verrechnete Zinsen Feuerwehr			300.00			
940.421.01	Zins auf kurzfristigen Guthaben; Banken, Post, Debitoren, Festgelder usw		732.35		2'000.00		1'214.35
940.421.02	Verzugszinse auf Steuern		42'590.50		40'000.00		30'372.55
940.422.00	Zins auf Anlagen des Finanzvermögens		4'760.00		4'800.00		5'000.00
940.491.05	Verrechnete Zinsen Abfallentsorgung				100.00		47.90
940.491.06	Verrechnete Zinsen Liegenschaften FV		12'120.00		12'500.00		12'260.00

LAUFENDE RECHNUNG 2014

KONTO	FUNKTIONALE GLIEDERUNG BEZEICHNUNG	RECHNUNG 2014		VORANSCHLAG 2014		RECHNUNG 2013	
		AUFWAND	ERTRAG	AUFWAND	ERTRAG	AUFWAND	ERTRAG
942	Liegenschaften des Finanzvermögens	153'775.95	259'927.00	211'900.00	308'200.00	218'412.80	379'990.55
942.301.00	Besoldungen	17'298.50		17'400.00		13'750.05	
942.303.00	Sozialversicherungsbeiträge	1'374.60		1'400.00		1'123.45	
942.304.00	Personalversicherungsbeiträge	1'246.20		1'200.00		792.20	
942.305.00	Unfall- und Krankenversicherung	266.10		300.00		206.80	
942.310.00	Büromaterial, Drucksachen, Inserate	326.00		700.00		466.30	
942.311.00	Anschaffung Mobilien, Geräte	390.95		500.00		3'022.35	
942.312.00	Wasser, Energie, Heizmaterial	26'975.35		35'500.00		42'761.95	
942.313.00	Verbrauchsmaterial	300.00		500.00		300.00	
942.314.00	Unterhalt Liegenschaften	10'124.55		8'500.00		33'109.25	
942.315.00	Unterhalt Mobilien	167.50		500.00		151.80	
942.317.00	Spesenentschädigungen			100.00			
942.318.01	Haftpflicht- und Sachversicherungen	4'712.65		5'300.00		5'101.85	
942.318.02	Übriger Aufwand	1'969.55		1'800.00		810.00	
942.330.00	Abschreibungen Liegensch. Finanzvermögen	1'504.00		50'000.00		29'111.20	
942.380.00	Einlage in Spezialfinanz. Werterhalt	70'000.00		70'000.00		70'000.00	
942.390.00	Verrechneter Aufwand	5'000.00		5'700.00		5'445.60	
942.391.00	Verrechnete Zinsen	12'120.00		12'500.00		12'260.00	
942.423.00	Mietertrag, Pachtzinse		211'894.50		214'000.00		213'373.00
942.424.00	Buchgewinne aus Verkäufen		11'100.00				71'100.50
942.436.00	Rückerstattungen; Nebenkosten		30'757.50		33'600.00		39'295.75
942.461.00	Kantonsbeiträge						3'100.00
942.480.00	Entnahme aus Spezialfinanz. Werterhalt		5'650.00		60'000.00		52'596.30
942.490.01	Verrechneter Aufwand		525.00		600.00		525.00
99	Nicht aufgeteilte Posten	772'253.49	703'997.35	866'500.00	414'000.00	758'929.70	493'066.23
990	Abschreibungen	772'253.49	229'137.95	866'500.00	270'500.00	758'929.70	193'201.45
990.330.00	Abschreibungen; Finanzvermögen	1'887.54		5'000.00		-30'094.20	
990.331.00	Abschreibungen; harmonisierte	770'365.95		861'500.00		789'020.90	
990.332.00	Abschreibungen; übrige					3.00	
990.492.01	Verrechnete Abschreibungen TV-Anlage		5'682.80		17'000.00		7'080.45
990.492.02	Verrechnete Abschreibungen El'versorgung		193'755.15		248'000.00		182'821.00
990.492.05	Verrechnete Abschreibungen Abfallentsorg		29'700.00		5'500.00		3'300.00

LAUFENDE RECHNUNG 2014

KONTO	FUNKTIONALE GLIEDERUNG BEZEICHNUNG	RECHNUNG 2014		VORANSCHLAG 2014		RECHNUNG 2013	
		AUFWAND	ERTRAG	AUFWAND	ERTRAG	AUFWAND	ERTRAG
995	Neutrale Aufwendungen und Erträge		474'859.40		143'500.00		299'864.78
995.410.00	Gemeindeabgaben BKW		12'124.00				
995.439.00	Übrige Entgelte						120'428.88
995.495.00	Verrechneter Ertrag EV		140'235.40		143'500.00		179'435.90
995.495.01	Verrechnete Entnahme SF EV		322'500.00				

INVESTITIONSRECHNUNG 2014

KONTO	FUNKTIONALE GLIEDERUNG BEZEICHNUNG	RECHNUNG 2014		VORANSCHLAG 2014		RECHNUNG 2013	
		AUSGABEN	EINNAHMEN	AUSGABEN	EINNAHMEN	AUSGABEN	EINNAHMEN
	INVESTITIONSRECHNUNG	3'053'568.00	3'053'568.00	3'559'000.00	3'559'000.00	2'669'433.50	2'669'433.50
0	ALLGEMEINE VERWALTUNG	11'668.80				27'676.55	5'255.55
02	Allgemeine Verwaltung	11'668.80				27'676.55	5'255.55
029	Allgemeine Verwaltung						5'000.00
029.624.00	Rückzahlung Darlehen und Beteiligungen						5'000.00
090	Verwaltungsliegenschaften	11'668.80				27'676.55	255.55
090.503.03	Altes Gemeindehaus, Innenrenovation	11'668.80				8'068.15	
090.503.05	Bancomatprojekt					19'608.40	
090.669.00	Übrige Beiträge						255.55
1	ÖFFENTLICHE SICHERHEIT						19'261.00
10	Rechtsaufsicht						19'261.00
100	Mass und Gewicht						19'261.00
100.661.00	Kantonsbeiträge						19'261.00
2	BILDUNG		5'000.00	25'000.00		8'790.50	
21	Volksschule		5'000.00	25'000.00		8'790.50	
217	Schulanlagen		5'000.00	25'000.00		8'790.50	
217.501.01	SH Wiler, Sanierung Einlenker Pausenplatz			25'000.00			
217.503.08	SH Wiler, Sanierung Wohnung Münger					8'790.50	
217.661.00	Kantonsbeiträge		5'000.00				
3	KULTUR UND FREIZEIT	13'082.80	19'200.00	40'000.00	50'000.00	95'237.80	49'257.35
32	Massenmedien	13'082.80	19'200.00	40'000.00	50'000.00	95'237.80	49'257.35

INVESTITIONSRECHNUNG 2014

KONTO	FUNKTIONALE GLIEDERUNG BEZEICHNUNG	RECHNUNG 2014		VORANSCHLAG 2014		RECHNUNG 2013	
		AUSGABEN	EINNAHMEN	AUSGABEN	EINNAHMEN	AUSGABEN	EINNAHMEN
321	Antennen- und Kabelanlage	13'082.80	19'200.00	40'000.00	50'000.00	95'237.80	49'257.35
321.501.01	Erschliessung Überbauung Dorfzentrum			10'000.00			
321.501.02	Neuerschliessung Bauland Rättlifeld	2'475.80					
321.501.14	Erschliessung / Sanierung Rättli, Aspi	1'323.00				1'228.50	
321.501.15	TV-Ausbau Lobsigen Glasfaser					24'009.30	
321.501.16	Niggidei Reserverohre Niggidei			30'000.00			
321.509.02	Projekt Analog aus					70'000.00	
321.509.03	Projekt Umstellung HDTV	9'284.00					
321.610.01	Anschlussgebühren		19'200.00		50'000.00		49'257.35
5	SOZIALE WOHLFAHRT					252'000.00	
57	Altersheime					252'000.00	
570	Altersheime					252'000.00	
570.524.00	Beteiligung Seelandheim AG					252'000.00	
6	VERKEHR	45'263.15		560'000.00		103'347.30	25'573.10
62	Gemeindestrassen	45'263.15		560'000.00		103'347.30	25'573.10
620	Gemeindestrassennetz	45'263.15		560'000.00		103'347.30	25'573.10
620.501.36	Strassensanierungen 2014	44'650.80		40'000.00			
620.501.38	Seebachbrücken, Planung Sanierung			10'000.00			
620.501.39	Belag Försterweg inkl. LS Schori			200'000.00		3'097.00	
620.501.42	Schottertränke Hirschenweg			20'000.00			
620.501.45	Erschliessung ZPP Wiler			30'000.00			
620.501.46	Strassensanierungen 2013					45'997.80	
620.501.50	Feldweg Alewilfeld			35'000.00			
620.501.52	Belag Niggidei - Vogelsang			80'000.00			
620.501.54	Stützmauer Schaufelberger					16'011.55	
620.501.56	Belag Frieswil, Landerswilweg			35'000.00			
620.501.58	Niggidei Anteil Strassenbeleuchtung an neue Trafostation			25'000.00			
620.501.60	Erschliessung / Sanierung Rättli, Aspi	612.35		10'000.00		2'142.60	

INVESTITIONSRECHNUNG 2014

KONTO	FUNKTIONALE GLIEDERUNG BEZEICHNUNG	RECHNUNG 2014		VORANSCHLAG 2014		RECHNUNG 2013	
		AUSGABEN	EINNAHMEN	AUSGABEN	EINNAHMEN	AUSGABEN	EINNAHMEN
620.501.61	Frienisberg, Belag Schüpfenstrasse mit Trottoir			10'000.00			
620.501.63	Aarbergstrasse - Chasseralweg Randsteine und Belag			25'000.00			
620.501.64	Sanierung Bernstrasse 1. Etappe			15'000.00			
620.503.01	Schopfanbau AZG Baggwil					36'098.35	
620.506.06	Salzstreuer Traktor (New Holland)			25'000.00			
620.661.00	Kantonsbeiträge						25'573.10
7	UMWELT UND RAUMORDNUNG	1'484'762.55	660'038.00	1'634'000.00	330'000.00	1'200'453.90	101'200.00
70	Wasserversorgung	581'938.00	581'938.00	675'000.00	230'000.00	555'785.15	58'600.00
700	Wasserversorgung	581'938.00	581'938.00	675'000.00	230'000.00	555'785.15	58'600.00
700.501.02	Erschliessung Überbauung Dorfzentrum	8'445.70					
700.501.19	Wasserleitung (Brandschutz) Försterweg			75'000.00			
700.501.20	Neuerschliessung Bauland Rättlifeld	14'851.90		10'000.00		-1'697.90	
700.501.21	Sanierung Bernstrasse 2. Etappe			20'000.00			
700.501.22	Erschliessung ZPP Wiler	9'235.90		30'000.00			
700.501.23	Sanierung Bernstrasse 1. Etappe	12'745.20		30'000.00			
700.501.24	Quellen Kastel und Teufelstein (Wassermessung)			20'000.00			
700.501.51	Pumpwerk Ried, 220 m3	243'413.50		400'000.00		437'450.00	
700.501.53	Erschliessung Baugebiet Riedweg Baggwil	4'607.35					
700.501.55	Wasserleitung Ried-Baggwil			40'000.00		111'320.05	
700.501.58	Schieber; Bestandesaufnahme, orten und freilegen, mech. öffnen			50'000.00			
700.501.59	Hydranten-Kontrollwartung, Bestandesaufnahme					8'713.00	
700.501.60	Ausbau Steuerung Reservoir Hasli	29'515.00					
700.592.00	Übertrag Einnahmenüberschuss in LR	259'123.45					
700.610.00	Anschlussgebühren		98'200.00		120'000.00		55'600.00
700.661.00	Kantonsbeiträge		483'738.00		110'000.00		3'000.00
71	Abwasserentsorgung	855'775.50	78'100.00	915'000.00	100'000.00	462'625.75	42'600.00

INVESTITIONSRECHNUNG 2014

KONTO	FUNKTIONALE GLIEDERUNG BEZEICHNUNG	RECHNUNG 2014		VORANSCHLAG 2014		RECHNUNG 2013	
		AUSGABEN	EINNAHMEN	AUSGABEN	EINNAHMEN	AUSGABEN	EINNAHMEN
710	Abwasserentsorgung	855'775.50	78'100.00	915'000.00	100'000.00	462'625.75	42'600.00
710.501.11	Neuerschliessung Bauland Rättlifeld	19'444.45		10'000.00			
710.501.12	Erschliessung Baugebiet Riedweg Baggwil	11'588.50					
710.501.15	Lobsigenstrasse/Dürrenbühl (Kalkprobleme, Aufnahme)			20'000.00			
710.501.16	Vorderwiler/Schulhausstrasse, Regenwasserleitung neu verlegen			60'000.00			
710.501.20	Erschliessung / Sanierung Rättli, Aspi	438'993.85		400'000.00		335'448.30	
710.501.32	GEP-Massnahmen 2015			30'000.00			
710.501.33	GEP-Massnahmen 2014	70'758.15		40'000.00			
710.501.34	GEP-Massnahmen			30'000.00			
710.501.35	GEP-Massnahmen			25'000.00			
710.501.40	Sanierung Bernstrasse 1. Etappe 1. Etappe	26'740.30					
710.501.42	Erschliessung ZPP Wiler	266'430.45		300'000.00			
710.501.43	Erschliessung Überbauung Dorfzentrum	16'572.75					
710.562.02	RÜBE Aspi, Sanierung für Abtretung	5'247.05				127'177.45	
710.610.01	Anschlussgebühren		78'100.00		100'000.00		42'600.00
75	Gewässerverbauungen	44'000.00		44'000.00		176'000.00	
750	Gewässerverbauungen	44'000.00		44'000.00		176'000.00	
750.562.01	Investitionsbeiträge Lyssbachverband	44'000.00		44'000.00		44'000.00	
750.562.02	Investitionsbeitr Hochwasserschutz Lyss					132'000.00	
79	Raumordnung	3'049.05				6'043.00	
790	Raumordnung	3'049.05				6'043.00	
790.581.01	Ortsplanungsrevision	3'049.05				6'043.00	
8	VOLKSWIRTSCHAFT	659'271.15	401'781.00	820'000.00	100'000.00	236'426.80	177'652.05
80	Landwirtschaft						25'928.70

INVESTITIONSRECHNUNG 2014

KONTO	FUNKTIONALE GLIEDERUNG BEZEICHNUNG	RECHNUNG 2014		VORANSCHLAG 2014		RECHNUNG 2013	
		AUSGABEN	EINNAHMEN	AUSGABEN	EINNAHMEN	AUSGABEN	EINNAHMEN
800	Landwirtschaft						25'928.70
800.661.00	Kantonsbeiträge						25'928.70
81	Forstwirtschaft	2'935.00				39'342.80	39'460.35
813	Strassen und Wege					39'342.80	39'460.35
813.501.01	Waldwegprojekt Seienberg					39'342.80	
813.610.00	Grundeigentümerbeiträge						11'478.00
813.661.00	Kantonsbeiträge						27'982.35
	Forstwirtschaftliche Investitionen	2'935.00					
817.505.01	Kauf Wald-Parzelle 890	2'935.00					
86	Energie	656'336.15	401'781.00	820'000.00	100'000.00	197'084.00	112'263.00
860	Elektrizität	656'336.15	401'781.00	820'000.00	100'000.00	197'084.00	112'263.00
860.501.01	Erschliessung Überbauung Dorfzentrum	7'467.80					
860.501.06	Neuanschlüsse und Erschliessungskosten					-1'714.00	
860.501.53	Erschliessung ZPP Wiler	3'591.00		30'000.00			
860.501.55	Trafoturm Kirche			30'000.00			
860.501.56	Neuerschliessung Bauland Rättlifeld	21'367.30				900.00	
860.501.57	TS Grissenberg; Rohr- und Kabelanlage inkl. TS					75'389.70	
860.501.58	Neue TS Hasli	222'085.70				15'305.00	
860.501.78	Erschliessung Baugebiet Riedweg Baggwil	3'644.40					
860.501.81	Ausbau MS-Anlage TS Niggidei	162'004.80		100'000.00		15'398.50	
860.501.82	Anpassung Sek.-Netz Niggidei			10'000.00			
860.501.83	MS Stücki, Einbau digitaler Schutzrelais			20'000.00		84'980.15	
860.501.84	Ersatz TS Holternacker, MS Lobsigen; Einbau von Kurzschlussanzeigern	86'638.25		80'000.00			
860.501.87	Erschliessung / Sanierung Rättli, Aspi	15'056.05		30'000.00		6'709.50	
860.501.88	Sanierung Bernstrasse 1. Etappe	5'661.85		20'000.00			
860.501.89	Neue TS Rättli	128'819.00		500'000.00		115.15	
860.610.00	Anschlussgebühren und Erschl'beiträge		37'828.00		100'000.00		34'045.00
860.610.01	Kostenbeiträge Photovoltaikanlagen		363'953.00				78'218.00

INVESTITIONSRECHNUNG 2014

KONTO	FUNKTIONALE GLIEDERUNG BEZEICHNUNG	RECHNUNG 2014		VORANSCHLAG 2014		RECHNUNG 2013	
		AUSGABEN	EINNAHMEN	AUSGABEN	EINNAHMEN	AUSGABEN	EINNAHMEN
9	FINANZVERMÖGEN	839'519.55	1'967'549.00	480'000.00	3'079'000.00	745'500.65	2'291'234.45
94	Liegenschaften Finanzvermögen	12'624.00	12'624.00			367'301.60	367'301.60
942	Liegenschaften Finanzvermögen	12'624.00	12'624.00			367'301.60	367'301.60
942.500.01	Kauf von Grundstücken	1'514.00					
942.501.04	Erschliessung Hohmattweg					150'831.75	
942.503.03	Postgebäude; Sanierung Küchen, Bäder, Lüftung					33'429.85	
942.595.00	Übertrag Abgänge von Liegenschaften FV	11'110.00				183'040.00	
942.600.00	Verkauf von Grundstücken		11'110.00				183'040.00
942.695.00	Übertrag Zugänge von Liegenschaften FV		1'514.00				184'261.60
99	Nicht aufgeteilte Posten	826'895.55	1'954'925.00	480'000.00	3'079'000.00	378'199.05	1'923'932.85
999	Abschluss	826'895.55	1'954'925.00	480'000.00	3'079'000.00	378'199.05	1'923'932.85
999.590.00	Passivierte Einnahmen	826'895.55		480'000.00		378'199.05	
999.690.00	Aktiviert Ausgaben		1'954'925.00		3'079'000.00		1'923'932.85

BESTANDESRECHNUNG 2014

KONTO	BEZEICHNUNG	BESTAND 01.01.2014	ZUWACHS	ABGANG	BESTAND 31.12.2014
	AKTIVEN	18'997'011.15	39'161'938.13	39'059'040.63	19'099'908.65
10	FINANZVERMÖGEN	11'610'492.95	37'207'013.13	36'684'103.63	12'133'402.45
100	Flüssige Mittel	2'137'447.88	17'424'466.43	17'984'368.21	1'577'546.10
1000	Kasse	10'530.70	111'889.95	113'398.75	9'021.90
1000.00	Kasse Finanzverwaltung	7'700.80	64'500.95	66'106.75	6'095.00
1000.01	Kasse Gemeindeschreiberei	2'829.90	47'389.00	47'292.00	2'926.90
1001	Post	619'362.52	6'207'999.81	6'366'626.82	460'735.51
1001.01	Postkonto 30-476-0	619'362.52	6'185'311.41	6'354'266.17	450'407.76
1001.10	Postkonto 31-301673-8 SH Baggwil		9'250.10	4'117.50	5'132.60
1001.11	Postkonto 31-504070-5 SH Lobsigen		2'677.70	2'202.10	475.60
1001.12	Postkonto 31-794227-8 SH Seedorf		2'796.65	2'375.00	421.65
1001.13	Postkonto 31-699048-8 SH Wiler		2'938.65	2'938.60	0.05
1001.15	Postkonto 31-262252-6 Jugendraum		5'025.30	727.45	4'297.85
1002	Banken	1'507'554.66	11'104'576.67	11'504'342.64	1'107'788.69
1002.01	UBS AG, KK-Nr. 272-6E513262.0	1'507'554.66	11'104'576.67	11'504'342.64	1'107'788.69
101	Guthaben	4'962'910.70	19'715'778.90	18'608'901.65	6'069'787.95
1010	Vorschüsse	150.00			150.00
1010.04	Vorschuss an Kasse Sammelstelle MZH	150.00			150.00
1011	Kontokorrente		8'400.20	8'400.20	
1011.02	KK Familienausgleichskasse		8'400.20	8'400.20	
1012	Steuer Guthaben	2'290'556.25	13'886'564.40	14'076'851.10	2'100'269.55
1012.30	Girokonto Kanton	-423.55	6'759'269.05	6'756'369.55	2'475.95
1012.35	Steuer Guthaben "NESKO"	2'290'979.80	7'127'295.35	7'320'481.55	2'097'793.60

BESTANDESRECHNUNG 2014

KONTO	BEZEICHNUNG	BESTAND 01.01.2014	ZUWACHS	ABGANG	BESTAND 31.12.2014
1013	Rückerstattungen von Gemeinwesen	1'020'000.00	-38'000.00		982'000.00
1013.02	Lastenausgleich Fürsorge	1'020'000.00	-38'000.00		982'000.00
1014	Beiträge von Gemeinwesen		786'736.00		786'736.00
1014.01	Bundes- und Kantonsbeiträge		786'736.00		786'736.00
1015	Andere Debitoren	1'652'204.45	5'084'599.00	4'536'171.05	2'200'632.40
1015.01	Verrechnungssteuern auf Wertschriften	3'784.50	4'448.15	3'784.50	4'448.15
1015.09	KK für Mehrwertsteuern	55'883.65	196'908.25	230'718.75	22'073.15
1015.21	Debitoren "ESR", Konto 01-55691-8, neu	1'592'536.30	4'883'242.60	4'301'667.80	2'174'111.10
1019	Übrige Guthaben		-12'520.70	-12'520.70	
1019.02	Mwst VST LR Abwasserentsorgung		-464.65	-464.65	
1019.03	Mwst VST LR Kehrichtentsorgung		-729.10	-729.10	
1019.15	Mwst VST IR Wasserversorgung		-11'326.95	-11'326.95	
102	Anlagen	4'431'914.60	12'614.00	12'614.00	4'431'914.60
1021	Aktien und Anteilscheine	22'501.00			22'501.00
1021.01	Zuckerfabriken A+F AG Frauenfeld 4000 N-Akt, Valor 623401	20'000.00			20'000.00
1021.02	Landwirtschaft AG der ZRA 20 N-Akt, Valor 240058	1.00			1.00
1021.03	BKW AG Bern 1000 N-Akt, Valor 13029366	2'500.00			2'500.00
1023	Liegenschaften	4'409'413.60	12'614.00	12'614.00	4'409'413.60
1023.01	Wohnhaus Seedorf, Bernstrasse 74 Parz 2952, aW 399 000.--	130'900.00			130'900.00
1023.02	Baulandparzelle Hohmattweg Parzelle 3848, aW 400.-- (Art 58 StG)	35'000.00			35'000.00
1023.04	Wohnhaus Wiler, Schulhausstrasse 3 Parz 269, Halt 634 m2, aW 268 800.--	175'419.65			175'419.65
1023.05	Wohnhaus Lobsigen, Löhrrstrasse 4 Parz 1231, aW 267 400.--	91'120.00			91'120.00

BESTANDESRECHNUNG 2014

KONTO	BEZEICHNUNG	BESTAND 01.01.2014	ZUWACHS	ABGANG	BESTAND 31.12.2014
1023.07	Wohn- und Geschäftshaus Seedorf Bernstr. 76, Parz 2952, aW 1 849 800.--	2'025'848.25			2'025'848.25
1023.30	Verschiedene Grundstücke	1'951'125.70	12'614.00	12'614.00	1'951'125.70
103	Transitorische Aktiven	78'219.77	54'153.80	78'219.77	54'153.80
1030	Transitorische Aktiven	78'219.77	54'153.80	78'219.77	54'153.80
1030.01	Transitorische Aktiven	78'219.77	54'153.80	78'219.77	54'153.80
11	VERWALTUNGSVERMÖGEN	7'386'518.20	1'954'925.00	2'374'937.00	6'966'506.20
114	Sachgüter	5'786'931.00	1'907'875.95	2'057'787.95	5'637'019.00
1140	Grundstücke	2.00			2.00
1140.01	Diverse Plätze, Grünflächen, Gewässer	1.00			1.00
1140.02	Lobsigensee	1.00			1.00
1141	Tiefbauten	3'231'203.00	1'893'272.15	1'782'470.15	3'342'005.00
1141.01	Strassen, Wege	1'310'000.00	45'263.15	5'263.15	1'350'000.00
1141.02	Trottoiranlagen	1.00			1.00
1141.04	Gewässerverbauungen	257'000.00		7'000.00	250'000.00
1141.05	Sport-, Parkplätze, Friedhofanlage usw	36'400.00		36'399.00	1.00
1141.07	Kompostplatz MZH (SF)	27'200.00		27'199.00	1.00
1141.29	Abwasserentsorgung (SF)	1.00	855'775.50	855'775.50	1.00
1141.49	Antennen- und Kabelanlage (SF)	63'800.00	13'082.80	24'882.80	52'000.00
1141.50	Wasserversorgung (SF)	1.00	322'814.55	322'814.55	1.00
1141.79	Elektrizitätsversorgung (SF)	1'536'800.00	656'336.15	503'136.15	1'690'000.00
1143	Hochbauten	2'216'808.00	11'668.80	103'465.80	2'125'011.00
1143.01	Schulhäuser und Kindergärten, versch.	385'500.00		5'500.00	380'000.00
1143.02	Schulhaus Seedorf, Wilerstrasse 2 Parzelle 816, aW 580 900.--	82'600.00		12'600.00	70'000.00
1143.03	Mehrzweckhalle Seedorf, Wilerstrasse 6 Parzelle 816, aW 1 913 500.--	22'500.00		22'499.00	1.00

BESTANDESRECHNUNG 2014

KONTO	BEZEICHNUNG	BESTAND 01.01.2014	ZUWACHS	ABGANG	BESTAND 31.12.2014
1143.04	Altes Gemeindehaus, Kirchgasse 14 Parzelle 950, aW 199 300.--	163'000.00	11'668.80	4'668.80	170'000.00
1143.05	Verwaltungsgeb Seedorf, Bernstr. 72 Parzelle 2952, aW 970 100.--	139'100.00		9'100.00	130'000.00
1143.06	MZG "Dorfhaus" Frieswil, Dorfhausweg 2 Parzelle 3049, aW 346 500.--	1.00			1.00
1143.07	Aufbahrungshalle Seedorf, Bernstr. 81 Parzelle 898, aW 282 400.--	1.00			1.00
1143.08	KP-BSA und öff. Schutzraum "Post" Seedorf, Bernstr. 76, Parzelle 2952	1.00			1.00
1143.10	Remisen und Magazine, verschiedene	4.00			4.00
1143.11	Übrige Bauten	1.00			1.00
1143.12	Allzweckgebäude Baggwil	1'087'200.00		12'200.00	1'075'000.00
1143.13	Holzschneitzelheizung SH/MZH Seedorf	301'400.00		1'400.00	300'000.00
1143.14	Posthaltest./Bancomat/WC-Anlage Seedorf, Bernstr. 76A, Parzelle 2952	33'600.00		33'599.00	1.00
1143.20	Schutzräume, öffentliche	1'900.00		1'899.00	1.00
1145	Waldungen	18.00	2'935.00	2'952.00	1.00
1145.01	Waldungen	18.00	2'935.00	2'952.00	1.00
1146	Mobilien, Maschinen, Fahrzeuge	338'900.00		168'900.00	170'000.00
1146.01	Mobilien, Maschinen, Fahrzeuge	175'500.00		5'500.00	170'000.00
1146.02	EDV-Anlage	63'100.00		63'100.00	
1146.03	Abfallentsorgung (SF)	2'500.00		2'500.00	
1146.04	Zivilschutz, Liegestellen usw	5'400.00		5'400.00	
1146.06	Elektrizitätsversorgung (SF)	92'400.00		92'400.00	
115	Darlehen und Beteiligungen	329'487.20			329'487.20
1154	Gemischtwirtschaftliche Unternehmungen	329'487.20			329'487.20
1154.01	Seelandheim AG, Worben 252 Aktien zu nominal Fr. 1'000.--	252'000.00			252'000.00
1154.02	Radio- und Fernsehgenossenschaft Bern 200 Anteilscheine, Valor 221783	1.00			1.00

BESTANDESRECHNUNG 2014

KONTO	BEZEICHNUNG	BESTAND 01.01.2014	ZUWACHS	ABGANG	BESTAND 31.12.2014
1154.05	Müve Biel-Seeland AG 1004 N-Akt zu nominal Fr. 100.-- (SF)	59'285.20			59'285.20
1154.07	Teleski SA, Commune Orvin 4 PS zu nominal Fr. 100.--	1.00			1.00
1154.08	Youtility AG, Bern 104 N-Aktien, Valor 1217269 (SF)	18'200.00			18'200.00
116	Investitionsbeiträge	1'208'200.00	44'000.00	252'200.00	1'000'000.00
1161	Kanton	169'300.00		169'300.00	
1161.01	Trottoir Wiler	41'600.00		41'600.00	
1161.02	Schutzinsel Schulhaus Seedorf	8'400.00		8'400.00	
1161.03	Trottoir Frieswil	43'500.00		43'500.00	
1161.04	Amtliche Vermessung Gemeinde Seedorf	75'800.00		75'800.00	
1162	Gemeinden, Gemeindeverbände	1'008'600.00	44'000.00	52'600.00	1'000'000.00
1162.01	Gemeindeverband "Lyssbach"	983'000.00	44'000.00	27'000.00	1'000'000.00
1162.02	Gemeinde Radelfingen, Aufbahrungshalle	25'600.00		25'600.00	
1165	Private Institutionen	30'300.00		30'300.00	
1165.01	Beiträge an Sanierung Kugelfänge	6'400.00		6'400.00	
1165.02	BVG Frieswil Landumlegung/Neuvermessung Frieswil	23'900.00		23'900.00	
117	Übrige aktivierte Ausgaben	61'900.00	3'049.05	64'949.05	
1171	Raumplanung	61'900.00	3'049.05	64'949.05	
1171.01	Ortsplanung, Überarbeitung	61'900.00	3'049.05	64'949.05	

BESTANDESRECHNUNG 2014

KONTO	BEZEICHNUNG	BESTAND 01.01.2014	ZUWACHS	ABGANG	BESTAND 31.12.2014
	PASSIVEN	18'997'011.15	20'155'051.77	20'052'154.27	19'099'908.65
20	FREMDKAPITAL	6'891'381.90	19'088'381.29	18'413'203.32	7'566'559.87
200	Laufende Verpflichtungen	929'963.80	14'845'853.14	14'646'164.82	1'129'652.12
2000	Kreditoren	757'231.30	12'925'068.52	12'719'447.65	962'852.17
2000.01	Kreditoren, Sammelkonto	645'484.65	12'195'874.65	11'936'004.70	905'354.60
2000.02	Kreditor AHV/IV/EO/ALV		199'486.45	199'486.45	
2000.03	Kreditor Personalvorsorge	94.70	241'721.85	241'821.75	-5.20
2000.04	Kreditor Unfallversicherung		12'434.10	24'899.60	-12'465.50
2000.05	Kreditor Krankenversicherung		10'489.20	10'489.20	
2000.07	Kreditor Familienausgleichskasse		27'105.95	27'105.95	
2000.09	KK für Mehrwertsteuer	104'676.85	240'383.62	279'390.00	65'670.47
2000.50	Übrige Kreditoren		250.00	250.00	
2000.90	Debi Vorauszahlung	6'975.10	-2'677.30		4'297.80
2001	Depotgelder	172'343.65	172'149.95	177'693.65	166'799.95
2001.00	Grabfonds	172'343.65	172'149.95	177'693.65	166'799.95
2009	Übrige Laufende Verpflichtungen	388.85	1'748'634.67	1'749'023.52	
2009.01	Mwst UST Kabelfernsehen CHE-112.563.291 MWST		-0.14	-0.14	
2009.02	Mwst UST Abwasserentsorgung CHE-112.563.339 MWST		-6.98	-6.98	
2009.03	Mwst UST Kehrrichtentsorgung CHE-112.563.345 MWST		-45.80	-45.80	
2009.04	Mwst UST Elektrizitätsversorgung CHE-112.563.351 MWST		-65.91	-65.91	
2009.05	Mwst UST Wasserversorgung CHE-112.563.316 MWST		-2.20	-2.20	
2009.10	Durchlaufkonto allgemein		12'407.35	12'407.35	
2009.11	Durchlaufkonto Lohnwesen		1'717'638.50	1'717'638.50	
2009.12	Durchlaufkonto EFT-Zahlungen		19'098.70	19'098.70	
2009.15	Durchlaufkonto Elektrizitätsversorgung	388.85	-388.85		

BESTANDESRECHNUNG 2014

KONTO	BEZEICHNUNG	BESTAND 01.01.2014	ZUWACHS	ABGANG	BESTAND 31.12.2014
201	Kurzfristige Schulden		4'000'000.00	3'500'000.00	500'000.00
2010	Banken		4'000'000.00	3'500'000.00	500'000.00
2010.01	UBS AG, fester Vorschuss		3'500'000.00	3'500'000.00	
2010.02	PostFinance, fester Vorschuss		500'000.00		500'000.00
202	Mittel- und langfristige Schulden	5'000'000.00			5'000'000.00
2021	Schuldscheine	5'000'000.00			5'000'000.00
2021.07	Winterthur Leben, Darlehen AC947453-1 Laufzeit 2006-2016 (24.08.), 3.11 %	1'000'000.00			1'000'000.00
2021.09	PostFinance, Darl. PF.000478 Laufzeit 2007-2015 (09.10.), 3.27 %	1'500'000.00			1'500'000.00
2021.10	Ausgl-Fonds AHV, Darl 20110816000360 Laufzeit 2011-2017 (22.08.), 1.17 %	1'500'000.00			1'500'000.00
2021.11	SUVA Luzern, Darlehen Nr. 40000492 Laufzeit 2012-2024 (10.10.), 1.38 %	1'000'000.00			1'000'000.00
203	Verpflicht. für Sonderrechnungen	164'740.60	823.70	3'210.00	162'354.30
2033	Verwaltete Stiftungen	164'740.60	823.70	3'210.00	162'354.30
2033.08	Kindergartenfonds (Amtsanzeiger)	880.95	4.40	210.00	675.35
2033.09	Fonds für Jugendarbeit (Amtsanzeiger)	21'258.60	106.30		21'364.90
2033.10	Jugendgruppe Seedorf (ehemalige)	5'199.05	26.00		5'225.05
2033.13	Jugend-Lagerfonds (Amtsanzeiger)	23'311.75	116.55	3'000.00	20'428.30
2033.15	Fonds für Fürsorge und Krankenpflege der Gemeinde	114'090.25	570.45		114'660.70
204	Rückstellungen	576'049.00	351.00	43'200.00	533'200.00
2040	Laufende Rechnung	461'500.00	10'000.00	43'200.00	428'300.00
2040.01	Rückstellung für Steuerteilungen	458'700.00		40'400.00	418'300.00
2040.03	Rückstellung Soziale Wohlfahrt	2'800.00	10'000.00	2'800.00	10'000.00

BESTANDESRECHNUNG 2014

KONTO	BEZEICHNUNG	BESTAND 01.01.2014	ZUWACHS	ABGANG	BESTAND 31.12.2014
2049	Wertberichtigung auf Guthaben	114'549.00	-9'649.00		104'900.00
2049.01	Wertberichtigung auf Steuerguthaben	114'549.00	-9'649.00		104'900.00
205	Transitorische Passiven	220'628.50	241'353.45	220'628.50	241'353.45
2050	Transitorische Passiven	220'628.50	241'353.45	220'628.50	241'353.45
2050.01	Transitorische Passiven	220'628.50	241'353.45	220'628.50	241'353.45
22	SPEZIALFINANZIERUNGEN	9'255'390.29	1'066'670.48	1'403'094.66	8'918'966.11
228	Verpflichtungen f/Spezialfinanzierungen	9'255'390.29	1'066'670.48	1'403'094.66	8'918'966.11
2280	Spezialfinanzierungen gemäss Gesetz	4'865'374.65	980'450.67	1'097'592.12	4'748'233.20
2280.01	Schutzrauersatzbeiträge	216'473.00		12'634.00	203'839.00
2280.02	Wasserversorgung Rechnungsausgleich	328'355.45		63'698.28	264'657.17
2280.03	Abwasserentsorgung Rechn'ausgleich	737'984.35		16'932.09	721'052.26
2280.06	Feuerwehr	59'734.35		59'734.35	
2280.07	Abfallentsorgung, ordentliche	140'242.10	26'627.22		166'869.32
2280.09	Wasserversorgung Werterhalt	845'233.95	654'323.45	143'900.65	1'355'656.75
2280.10	Abwasserentsorgung Werterhalt	2'537'351.45	299'500.00	800'692.75	2'036'158.70
2281	Spezialfinanzierungen gemäss Reglement	4'390'015.64	86'219.81	305'502.54	4'170'732.91
2281.01	Elektrizitätsversorgung	3'070'654.29		289'871.54	2'780'782.75
2281.02	Antennen- und Kabelanlage	668'728.50	14'719.81		683'448.31
2281.03	Liegenschaften Finanzvermögen (WEU)	558'604.50	70'000.00	5'650.00	622'954.50
2281.05	Landschaftsschutz/Naturobjekte	87'028.35	1'500.00	9'981.00	78'547.35
2281.06	Ortsbildschutz/Kulturobjekte	5'000.00			5'000.00
23	EIGENKAPITAL	2'850'238.96		235'856.29	2'614'382.67
239	Eigenkapital	2'850'238.96		235'856.29	2'614'382.67
2390	Eigenkapital	2'850'238.96		235'856.29	2'614'382.67
2390.00	Eigenkapital	2'850'238.96		235'856.29	2'614'382.67

ANHANG 2014**Eventualverpflichtungen per 31.12.2014**

Es bestehen keine Bürgschaftsverpflichtungen.

Nicht bilanzierte Leasingverbindlichkeiten per 31.12.2014

keine

Brandversicherungswerte der Sachanlagen per 31.12.2014

	Finanzvermögen	Verwaltungsvermögen	Total
Mobilien	-	9'565'000.00	9'565'000.00
Immobilien	7'004'000.00	29'917'300.00	36'921'300.00

Wiederbeschaffungswert, Werterhaltungskosten und Einlage in die Spezialfinanzierung Werterhalt für Wasserversorgungsanlagen ¹

Rechnungsjahr: 2014

Wasserversorgung: Seedorf BE

Kontaktperson: Sonja Ziehli


Telefon: 032 391 99 55

Datengrundlagen

- Geschätzt
- GWP
- Anlagenbuchhaltung

	j Wieder- beschaffungswert brutto in Fr.	k Beiträge Dritter ² in Fr.	l Wieder- beschaffungswert netto in Fr. (j - k)	m Nutzungsdauer in Jahren	n Erneuerungsrate in % (100/ m)	o Walterhaltung- kosten in Fr./Jahr (l * n)
Anlageteile						
1. Wasserfassungen	1'710'000		1'710'000	50	2.00%	34'200
2. Aufbereitungsanlagen	17'000		17'000	33	3.00%	510
3. Pumpwerke, Druckreduzier- und Messschächte	2'080'000		2'080'000	50	2.00%	41'600
4. Leitungen und Hydranten	25'786'000		25'786'000	80	1.25%	322'325
5. Reservoirs	3'550'000		3'550'000	66	1.50%	53'250
6. Mess-, Steuerungs-, Fernwirkanlagen	780'000		780'000	20	5.00%	39'000
7. Einkaufssummen an andere Wasserversorgungen ³	105'000		105'000	33	3.00%	3'150
Total 1 - 7	34'028'000	-	34'028'000			494'035

p Bestand Verwaltungsvermögen in Franken oder	1	in Prozent von l : (100* p/l)	0%
q Bestand Spezialfinanzierung Werterhalt in Franken	845'234	in Prozent von l : (100* q/l)	2%



Bemerkungen:

r Gewählter Einlagesatz in Prozent ⁵	80%
s Einlage in SF Werterhalt in Franken (o x r)	395'228
u Anzahl Einwohner im Versorgungsgebiet	3'000
v Einlage pro Einwohner in Franken (s / u)	132

Datum: 17.02.2015

Unterschrift: Sonja Ziehli

¹ Dieses Blatt ist Bestandteil der Jahresrechnung

² Zu erwartende Beiträge aus dem kantonalen Trinkwasserfonds und von der Gebäudeversicherung abziehen (beim WEA erfragen).

³ Nur einmalige Einkaufssummen/Investitionsanteile für eine Lieferung auf begrenzte Zeit einsetzen.

⁴ Ermittlung des Einlageprozentsatzes gemäss Kapitel 6.1. der WEA-Broschüre "Finanzierung der Wasserversorgung" (2004).

⁵ Die Einlage in die Spezialfinanzierung muss mindestens 60% betragen, solange Verwaltungsvermögen besteht oder der Bestand der SF Werterhalt nicht mehr 25% des Wiederbeschaffungswertes beträgt.

Wiederbeschaffungswert, Werterhaltungskosten und Einlage in die Spezialfinanzierung Werterhalt für die kommunalen Abwasseranlagen und gegebenenfalls den Gemeindeanteil an den regionalen Anlagen¹

Rechnungsjahr: 2014

Gemeinde: Seedorf BE

Kontaktperson: Sonja Ziehli

Telefon: 032 391 99 55

E-Mail: sonja.ziehli@seedorf.ch

Aktualisierungsjahr:

Datengrundlagen AWA
 Gemeinde Anlagenbuchhaltung

Datengrundlagen AWA
 Verband Anlagenbuchhaltung

	j Wieder- beschaffungswert in Fr.	k Nutzungsdauer in Jahren	l Erneuerungsrate in % (100/ k)	m Werterhaltungskosten in Fr./a (j * l)	n Einlage- satz ² %	o Einlage in die Spezialfinanzierung in Fr./a (m * n)
1. Gemeindeanlagen						
1.1 Kanalisationen	29'954'000	80	1.25%	374'425	80%	299'500
1.2 Spezialbauwerke		50	2.00%	-		-
1.3 Abwasserreinigungsanlagen		33	3.00%	-		-
Total 1 (1.1 - 1.3) bzw. mittlerer Einlagesatz (Spalte n)	29'954'000			374'425	80%	299'500

2. Gemeindeanteil an regionalen Anlagen³						
2.1 Kanalisationen		80	1.25%	-		-
2.2 Spezialbauwerke		50	2.00%	-		-
2.3 Abwasserreinigungsanlagen		33	3.00%	-		-
Total 2 (2.1 - 2.3) bzw. mittlerer Einlagesatz (Spalte n)	-			-		-
Total 1 + 2 bzw. mittlerer Einlagesatz (Spalte n)	29'954'000			374'425	80%	299'500

p Stand Verwaltungsvermögen	1	in Prozent von j : (100* p / j)	0.0%	Höchstens Fr. 200 / EW ⁴
q oder Stand Spezialfinanzierung Werterhalt	2'036'159	in Prozent von j : (100* q / j)	6.8%	
				EW ⁵
				Fr./EW

Bemerkungen:

Datum: 17.02.2015

Unterschrift: Sonja Ziehli

¹ Diese Blatt ist Bestandteil der Jahresrechnung. Eine Kopie senden Sie bitte an das AWA: ae.awa@bve.be.ch

² Die Einlage in die Spezialfinanzierung muss mindestens 60% betragen, solange der Bestand der SF Werterhalt nicht mehr als 25% des Wiederbeschaffungswertes beträgt.

³ Daten des Teils 2 nur dann angeben, wenn der Verband die Einlage in die Spezialfinanzierung nicht selber vornimmt. (Anteil gemäss Kostenverteiler Verband).

⁴ Gemäss Artikel 32, Absatz 4 KGV ist die Einlage in die Spezialfinanzierung auf jährlich Fr. 200 (Gemeinde und Region) pro Einwohnerwert beschränkt.

⁵ Einwohnerwert (EW): Gemäss Artikel 36g KGV.