



Einwohnergemeinde Seedorf BE

**Jahresrechnung 2015**

## Inhaltsverzeichnis

	<u>Seite</u>
Vorbericht	I – XXVII
Übersicht über die Jahresrechnung	1
Finanzierungsausweis	2
Zusammenzug der Bestandesrechnung	3
Zusammenzug der Laufenden Rechnung nach Funktionen	4
Zusammenzug der Laufenden Rechnung nach Arten	5 – 9
Zusammenzug der Investitionsrechnung nach Funktionen	10
Zusammenzug der Investitionsrechnung nach Arten	11 – 13
Abschreibungstabelle	14
Verpflichtungskreditkontrolle	15 – 16
Nachkredittabelle	17 – 19
Laufende Rechnung	20 – 45
Investitionsrechnung	46 – 50
Bestandesrechnung	51 – 58
 <u>Anhang</u>	
Verzeichnis der Eventualverpflichtungen und Brandversicherungswerten von Sachanlagen	Anhang 1
Berechnungsblatt Wiederbeschaffungswerte und Einlagen in die Spezialfinanzierung Wasser	Anhang 2
Berechnungsblatt Wiederbeschaffungswerte und Einlagen in die Spezialfinanzierung Abwasser	Anhang 3
 Bestätigungsbericht des Rechnungsprüfungsorgans	
 Kontoauszüge Laufende Rechnung	
Kontoauszüge Investitionsrechnung	
Kontoauszüge Bestandesrechnung	

## Vorbericht

### 1 Rechnungsführung

---

Die vorliegende Jahresrechnung 2015 der Einwohnergemeinde Seedorf wurde nach dem "Harmonisierten Rechnungsmodell" (HRM seit 1987) des Kantons Bern erstellt. Für die Buchhaltung stand die auf Anfang 2003 eingeführte Software ABACUS zur Verfügung mit Anschluss an das Dienstleistungszentrum RIO der Talus AG in Wiler bei Seedorf.

Für die Rechnungsführung verantwortlich ist Sonja Ziehli, Finanzverwalterin, Seedorf, im Amt seit 1. März 2012.

### 2 Grundlagenrechnung

---

Als Grundlagenrechnung diente die am 9. April 2015 vom Gemeinderat beschlossene und von der Gemeindeversammlung am 3. Juni 2015 genehmigte Jahresrechnung 2014.

### 3 Voranschlag und Steueranlage

---

Der Voranschlag für das Jahr 2015 mit einem Aufwandüberschuss von CHF 565'800.00 wurde von der Gemeindeversammlung am 10. Dezember 2014 mit folgenden Ansätzen beschlossen:

Gemeindesteueranlage	1.74
Liegenschaftssteuer	1.0 ‰ vom amtlichen Wert
Hundetaxe	CHF 60.– je Hund
Übrige Gebühren	gemäss den geltenden Tarifen

### 4 Rechnungsergebnis

---

Die Jahresrechnung 2015 weist bei einem Aufwand von CHF 15'447'200.72 und einem Ertrag von CHF 16'026'231.70 einen **Ertragsüberschuss** von **CHF 579'030.98** auf.

## 5 Die wichtigsten Geschäftsfälle

---

Die nachfolgenden Ereignisse haben das Ergebnis der Jahresrechnung 2015 massgeblich beeinflusst:

- **Sparmassnahmen:** Die Budgetierung der Ausgaben für das Jahr 2015 erfolgte unter dem seit einigen Jahren anhaltenden Spardruck. Durch diszipliniertes Ausgabeverhalten konnten die Kosten in der Jahresrechnung in allen Bereichen tiefer gehalten werden als budgetiert.
- **Lastenausgleichssysteme:** Die grossen Lastenausgleichssysteme weisen unterschiedliche Ergebnisse aus. Teilweise lag der Aufwand über den budgetierten Werten, so bei der Lehrerbesoldung mit CHF 83'344.75, der Sozialhilfe mit CHF 31'776.95 und bei den Familienzulagen mit CHF 3'481.00, teilweise darunter, so bei den Ergänzungsleistungen EL mit CHF 1'391.00, beim Öffentlichen Verkehr mit CHF 63'492.00 und bei der neuen Aufgabenteilung mit CHF 5'260.00. Gesamthaft lag das Total des Aufwandes CHF 48'459.70 über dem budgetierten Total.
- **Sanierung Kugelfänge:** Im 2015 wurden die Abschlussarbeiten Frienisberg und die Sanierungsarbeiten Löhr durchgeführt. Der Aufwand wurde verbucht und die entsprechenden Bundesbeiträge (CHF 8'000.00 pro Scheibe) und Kantonsbeiträge (80 % des Restbetrages) sind eingegangen (Frienisberg) resp. wurden Soll gestellt (Löhr). Der Nettoaufwand in der Laufenden Rechnung beläuft sich so auf CHF 65'400.20. Die definitive Abrechnung für den Kugelfang Löhr erfolgt im 2016.
- **Bildung:** Da die Rechnung 2014 des Schulverbandes Aarberg deutlich besser ausfiel als budgetiert, wurden im 2015 CHF 162'804.80 zurückerstattet. Zudem besuchten im 2015 deutlich weniger Schüler/innen den GU9 als budgetiert, was einen Minderaufwand von CHF 63'389.55 zur Folge hat.
- **Sozialhilfe:** Im 2015 erfolgte eine Rückerstattung des Regionalen Sozialdienstes Schüpfen für Inkassoprovisionen über CHF 65'706.78, die nicht budgetiert waren. Der Sozialdienst erhält einen Drittel Inkassoprovision, wenn er zum Beispiel bevorschusste familienrechtliche Unterhaltsbeiträge beim Schuldner nachträglich einkassieren kann.
- **Raumplanung:** Seit der letzten Ortsplanungsrevision werden Mehrwerte, die durch Planungsmassnahmen entstehen, bei den Grundeigentümern angemessen abgeschöpft. Im 2015 wurden für CHF 266'000.00 Abgaben auf Planungsmehrwerten budgetiert, eingegangen sind jedoch CHF 318'518.00.
- **Spezialfinanzierung Elektrizitätsversorgung:** Die Spezialfinanzierung schliesst mit einem Aufwandüberschuss von CHF 388'446.14 ab. Dieser ist hauptsächlich auf eine Entnahme von CHF 322'500.00 zugunsten des Steuerhaushaltes zurückzuführen. Mit dieser Entnahme soll der hohe Bestand der Spezialfinanzierung Elektrizitätsversorgung gesenkt werden. Dies ist zulässig bis zur Höhe des Bestandes im Zeitpunkt der Inkraftsetzung des Stromversorgungsgesetzes am 1. Januar 2008. Der Bestand der Spezialfinanzierung Elektrizitätsversorgung betrug per Ende 2007 1.29 Mio. Franken. Dieser Betrag soll in vier Tranchen zu je CHF 322'500.00 in den Jahren 2014 bis 2017 in den Steuerhaushalt überführt werden.
- **Steuern:** Der Ertrag aus Einkommens- und Vermögenssteuern natürlicher Personen erhöhte sich im 2015 gegenüber dem Vorjahr um rund 5 %. Die Gewinn- und Kapitalsteuern juristischer Personen stiegen gegenüber dem Vorjahresniveau deutlich an und liegen rund 30 % höher als im 2014. Auch die Quellensteuern sind gegenüber dem Vorjahr deutlich angestiegen. Die Rückstellungen für Steuerteilungen konnten um CHF 120'200.00 gesenkt werden. Wiederum mussten auch grössere Steuerausstände abgeschrieben werden. Der Nettoertrag bei den Steuern liegt CHF 571'849.14 über dem budgetierten Wert resp. CHF 513'732.29 über dem Vorjahreswert, was sehr erfreulich ist.
- **Aktienverkauf:** Die 4'000 Aktien der Schweizer Zucker AG wurden im 2015 verkauft, woraus ein Buchgewinn von CHF 51'920.00 resultiert.
- **Investitionen:** Da im Steuerhaushalt weniger investiert wurde als vorgesehen, fielen die harm. Abschreibungen um CHF 60'095.20 tiefer aus als budgetiert.

Ohne Sonderfaktoren von CHF 374'420.00 (Entnahme SF Elektrizität und Buchgewinn Aktienverkauf) würde der Ertragsüberschuss CHF 204'610.98 betragen.

## 6 Kommentar zum Rechnungsergebnis

---

Die Jahresrechnung der Gemeinde Seedorf schliesst per 31.12.2015 wie folgt ab:

### *Ergebnis vor Abschreibungen*

Aufwand	CHF 13'620'088.17
Ertrag	CHF 16'026'231.70
Ertragsüberschuss brutto	<u>CHF 2'406'143.53</u>

### *Ergebnis nach Abschreibungen*

Ertragsüberschuss brutto	CHF 2'406'143.53
Harmonisierte Abschreibungen	CHF 1'428'904.80
Übrige Abschreibungen	CHF 398'207.75
Abschreibungen Bilanzfehlbetrag	CHF 0.00
<b>Ertragsüberschuss</b>	<b><u>CHF 579'030.98</u></b>

### *Vergleich Rechnung Voranschlag*

Ertragsüberschuss Laufende Rechnung	CHF 579'030.98
Aufwandüberschuss Laufende Rechnung gemäss Voranschlag	CHF 565'800.00
<b>Besserstellung gegenüber dem Voranschlag</b>	<b><u>CHF 1'144'830.98</u></b>

Die Besserstellung ist insbesondere auf das disziplinierte Ausgabeverhalten sowie die unter Ziffer 5 erwähnten wichtigsten Geschäftsfälle zurückzuführen.

**Vergleich Jahresrechnung 2015 – Voranschlag 2015**

Die nachfolgende Tabelle zeigt die Nettoabweichungen pro Bereich (Funktionale Gliederung):

Bereich	Rechnung 2015		Voranschlag 2015		Minderaufwand Mehrertrag	Mehraufwand Minderertrag
	Nettoertrag	Nettoaufwand	Nettoertrag	Nettoaufwand		
0 Allgemeine Verwaltung		1'046'308.04		1'096'100.00	49'791.96	
1 Öffentliche Sicherheit		89'164.45		80'500.00		8'664.45
2 Bildung		2'231'355.21		2'406'600.00	175'244.79	
3 Kultur und Freizeit		108'321.45		129'500.00	21'178.55	
4 Gesundheit		9'478.00		10'500.00	1'022.00	
5 Soziale Wohlfahrt		2'215'004.22		2'260'900.00	45'895.78	
6 Verkehr		925'267.80		1'024'400.00	99'132.20	
7 Umwelt und Raumordnung	158'895.65		119'400.00		39'495.65	
8 Volkswirtschaft		26'872.75		41'700.00	14'827.25	
9 Finanzen und Steuern						
90 Steuern	6'987'749.14		6'415'900.00		571'849.14	
92 Lastenausgleich Neue Aufgabenteilung		558'740.00		564'000.00	5'260.00	
92 Finanzausgleich	659'023.00		620'800.00		38'223.00	
93 Anteile kantonale Steuern	51.20		10'000.00			9'948.80
94 Vermögens- und Schuldenverwaltung		25'163.06		25'700.00	536.94	
99 Abschreibungen usw.	8'986.97			92'000.00	100'986.97	
<b>Total</b>	<b>7'814'705.96</b>	<b>7'235'674.98</b>	<b>7'166'100.00</b>	<b>7'731'900.00</b>	<b>1'163'444.23</b>	<b>18'613.25</b>
Ergebnis		579'030.98	565'800.00			1'144'830.98
<b>Besserstellung Rechnung 2015 gegenüber Voranschlag 2015</b>						<b>1'144'830.98</b>

Die nachfolgende Tabelle zeigt die Abweichungen in den verschiedenen Sachgruppen (Artengliederung):

Bereich	Rechnung 2015		Voranschlag 2015		Minderaufwand	Mehraufwand
	Aufwand	Ertrag	Aufwand	Ertrag	Mehrertrag	Minderertrag
30 Personalaufwand	2'056'205.90		2'082'100.00		25'894.10	
31 Sachaufwand	4'403'015.20		4'991'700.00		588'684.80	
32 Passivzinsen	127'431.21		136'400.00		8'968.79	
33 Abschreibungen	1'944'503.14		1'774'800.00			169'703.14
35 Entschädigungen an Gemeinwesen	2'343'942.35		2'288'300.00			55'642.35
36 Eigene Beiträge	2'731'602.30		3'041'100.00		309'497.70	
38 Einlagen in Spezialfinanzierungen	840'893.82		818'700.00			22'193.82
39 Interne Verrechnungen	999'606.80		970'700.00			28'906.80
40 Steuern		7'052'952.75		6'463'900.00	589'052.75	
41 Regalien und Konzessionen		15'212.00		11'500.00	3'712.00	
42 Vermögenserträge		339'423.05		300'000.00	39'423.05	
43 Entgelte		4'812'229.34		4'525'800.00	286'429.34	
44 Anteile und Beiträge ohne Zweckbind.		659'074.20		630'800.00	28'274.20	
45 Rückerstattungen von Gemeinwesen		54'762.95		40'100.00	14'662.95	
46 Beiträge		360'557.65		395'900.00		35'342.35
48 Entnahmen aus Spezialfinanzierungen		1'732'412.96		2'199'300.00		466'887.04
49 Interne Verrechnungen		999'606.80		970'700.00	28'906.80	
<b>Total</b>	<b>15'447'200.72</b>	<b>16'026'231.70</b>	<b>16'103'800.00</b>	<b>15'538'000.00</b>	<b>1'923'506.48</b>	<b>778'675.50</b>
Ergebnis	579'030.98			565'800.00		1'144'830.98
<b>Besserstellung Rechnung 2015 gegenüber Voranschlag 2015</b>						<b>1'144'830.98</b>

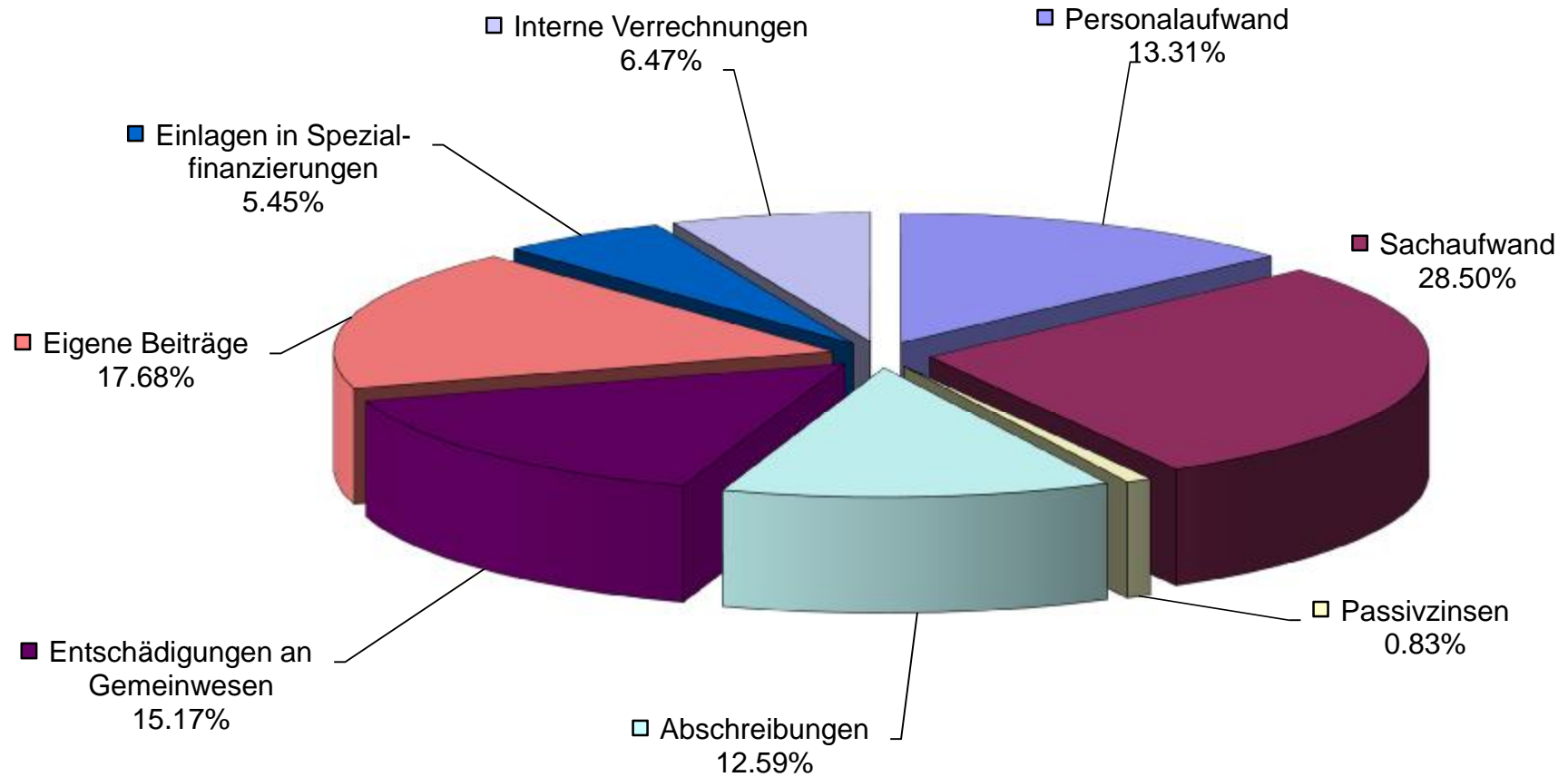
Dank der verschiedenen positiven Budgetabweichungen – siehe auch unter den eingangs erwähnten wichtigsten Geschäftsfällen – konnte im 2015 anstelle eines Aufwandüberschusses ein Ertragsüberschuss erzielt werden. Dieser wird dem Eigenkapital gutgeschrieben, welches per 31.12.2015 CHF 3'193'413.65 beträgt, was rund 9 Steueranlagezehnteln entspricht (1 Steueranlagezehntel beläuft sich auf ca. CHF 350'000.00).

7 Laufende Rechnung

Vergleich zum Voranschlag nach Arten

Aufwand

Aufwand 2015 nach Arten





### Personalaufwand

Der gesamte Personalaufwand (Entschädigungen, Löhne, Sozialversicherungen) liegt um CHF 25'894.10 resp. 1.2 % unter dem budgetierten Betrag. Gegenüber dem Vorjahr ist eine Zunahme von 2.1 % zu verzeichnen.

### Sachaufwand

Der gesamte Sachaufwand (Verbrauchsmaterial, Anschaffungen, baulicher und übriger Unterhalt, Honorare für Dienstleistungen) liegt um CHF 588'684.80 resp. 11.8 % unter dem budgetierten Betrag. Dies liegt insbesondere an den tieferen Stromeinkaufskosten, am tieferen Unterhalt in den Werken sowie an tieferen Dienstleistungen und Honorare Dritter. Jedoch gibt es gegenüber dem Vorjahr eine Zunahme von 16 %.

### Passivzinsen

Die Passivzinsen liegen um CHF 8'968.79 resp. 6.6 % unter dem budgetierten Betrag. Dies liegt hauptsächlich an den günstigen Zinskonditionen einer Darlehensverlängerung. Gegenüber dem Vorjahr liegen sie um 7.4 % tiefer.

### Abschreibungen

Die Abschreibungen liegen um CHF 169'703.14 resp. 9.6 % über dem budgetierten Wert. Dies liegt insbesondere an höheren Investitionen resp. Abschreibungen in den Bereichen Wasser und Antennen- und Kabelanlage. Gegenüber dem Vorjahr beträgt die Zunahme 19.7 %.

### Entschädigungen an Gemeinwesen

Die Entschädigungen an Gemeinwesen liegen um CHF 55'642.35 resp. 2.4 % über dem budgetierten Wert. Dies liegt hauptsächlich an höheren Beiträgen an die Lastenausgleichssysteme Lehrerbesoldung und Sozialhilfe. Gegenüber dem Vorjahr gibt es eine Abnahme von 0.4 %.

### Eigene Beiträge

Die eigenen Beiträge liegen um CHF 309'497.70 resp. 10.2 % unter dem budgetierten Betrag. Dies liegt hauptsächlich an tieferen Beiträgen an externe Schulen resp. Rückerstattungen sowie einen tieferen Beitrag an dem Gemeindeverband ARA Region Lyss-Limpbachtal. Im Vergleich zum Vorjahr beträgt die Abnahme 10.8 %.

### Einlagen in Spezialfinanzierungen

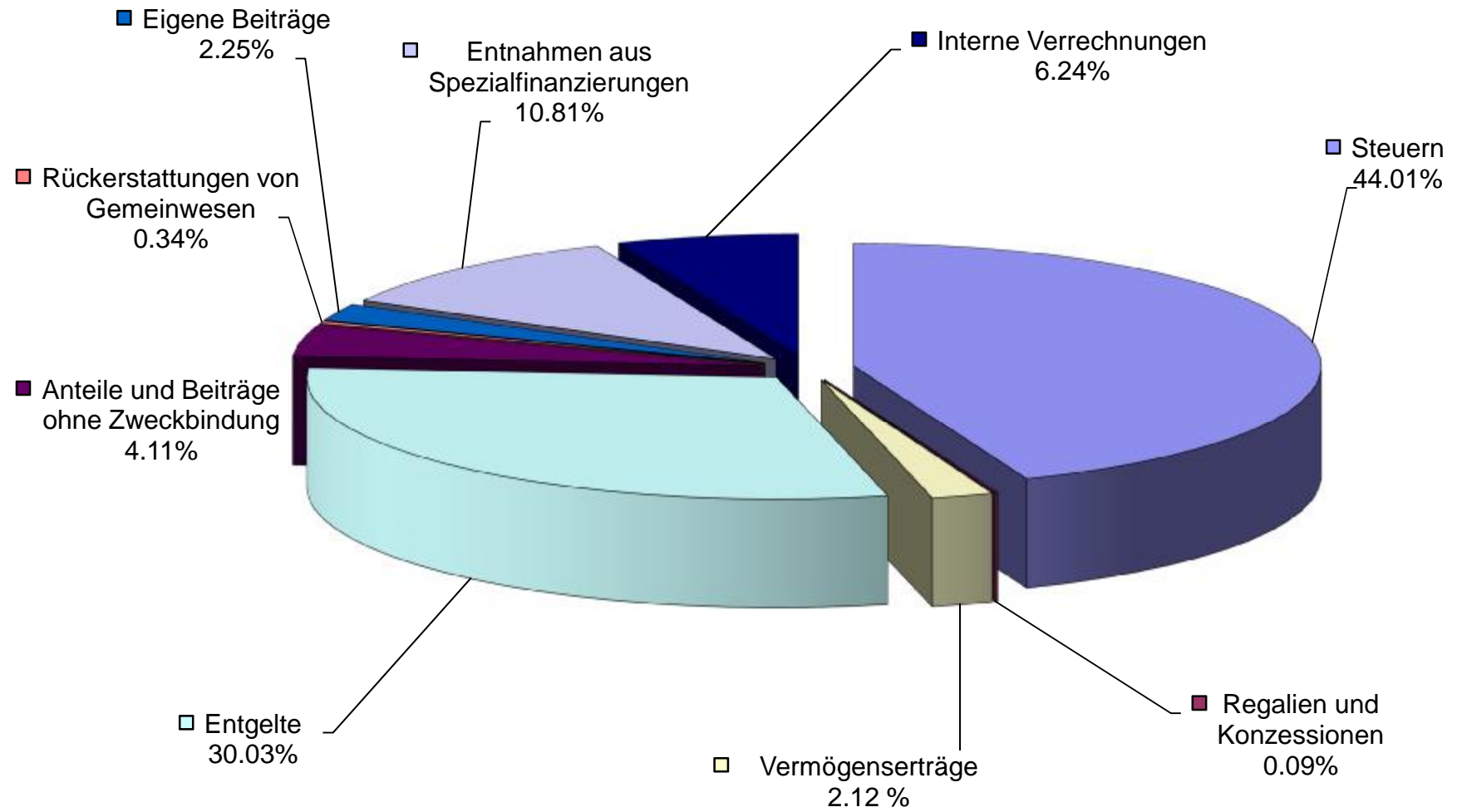
Die Einlagen in Spezialfinanzierungen dienen dem Rechnungsausgleich sowie der Werterhaltung von spezialfinanzierten Aufgabenbereichen.

### Interne Verrechnungen

Bei internen Verrechnungen werden Personal- und Sachaufwand, Zinsen und Abschreibungen sowie Erträge zwischen den einzelnen Funktionen verrechnet, mit dem Ziel, die wirtschaftliche Aufgabenerfüllung je Aufgabenbereich beurteilen zu können.

**Ertrag**

**Ertrag 2015 nach Arten**



### Steuern

Der Steuerertrag liegt um CHF 589'052.75 resp. 9.1 % über dem budgetierten Betrag. Die Einkommens- und Vermögenssteuern natürlicher Personen sowie die Gewinn- und Kapitalsteuern juristischer Personen liegen deutlich über dem budgetierten Wert. Auch die Liegenschafts- und Vermögensgewinnsteuern liegen über dem Budget. Gegenüber dem Vorjahr ist eine Zunahme von 7.8 % zu verzeichnen.

### Regalien und Konzessionen

Die Erträge aus Regalien und Konzessionen liegen um CHF 3'712.00 resp. 32.3 % über dem budgetierten Wert. Dies liegt hauptsächlich an den höheren Gemeindeabgaben der BKW. Gegenüber dem Vorjahr liegen sie um 21.6 % tiefer.

### Vermögenserträge

Die Vermögenserträge liegen um CHF 39'423.05 resp. 13.1 % über dem budgetierten Betrag. Der Hauptgrund liegt beim Buchgewinn aus dem Verkauf der Aktien Schweizer Zucker AG. Gegenüber dem Vorjahr ist eine Abnahme von 41.5 % zu verzeichnen.

### Entgelte

Die Entgelte liegen um CHF 286'429.34 resp. 6.3 % über dem budgetierten Betrag. Dies ist hauptsächlich auf höhere Gebührenerträge im Bereich Abwasser, der Rückerstattung des Regionalen Sozialdienstes Schüpfen sowie Mehrerträgen aus Planungsmehrwerten zurückzuführen (siehe auch Ziffer 5 – die wichtigsten Geschäftsfälle). Gegenüber dem Vorjahr beträgt die Zunahme 7.8 %.

### Anteile und Beiträge ohne Zweckbindung

Die Leistungen aus dem Finanzausgleich und Anteile an Kantonseinnahmen liegen um CHF 28'274.20 resp. 4.5 % über dem budgetierten Wert. Gegenüber dem Vorjahr liegen sie um 4.6 % höher.

### Rückerstattung von Gemeinwesen

Die Rückerstattungen sind im Vergleich zum Voranschlag um CHF 14'662.95 resp. 36.6 % höher ausgefallen. Dies hauptsächlich wegen höherer Rückerstattungen des Kantons an die Schul-Transportkosten. Gegenüber dem Vorjahr liegt die Zunahme bei 4.9 %.

### Beiträge

Die Beiträge liegen um 35'342.35 resp. 8.9 % unter dem budgetierten Betrag. Der Grund dafür liegt bei den günstigeren Sanierungsarbeiten beim Kugelfang Löhr, weshalb auch die Kantonsbeiträge tiefer ausfallen. Im Vergleich zum Vorjahr haben sie um 184.2 % zugenommen.

### Entnahmen aus Spezialfinanzierungen

Siehe Bemerkung unter dem Aufwand.

### Interne Verrechnungen

Siehe Bemerkung unter dem Aufwand.

**8 Laufende Rechnung****Vergleich zum Voranschlag nach Funktionen**

	Rechnung 2015		Voranschlag 2015		Rechnung 2014	
	Aufwand	Ertrag	Aufwand	Ertrag	Aufwand	Ertrag
<b>0 Allgemeine Verwaltung</b>	1'249'261.29	202'953.25	1'304'000.00	207'900.00	1'211'755.60	226'029.15
Netto Aufwand		1'046'308.04		1'096'100.00		985'726.45

Der Nettoaufwand der Allgemeinen Verwaltung liegt um CHF 49'791.96 resp. 4.5 % unter dem budgetierten Wert. Begründungen für die wesentlichen Abweichungen zum Voranschlag:

*029 Allgemeine Verwaltung*

- Minderaufwand Besoldungen Verwaltungspersonal, CHF 18'389.95: Zu hoch budgetiert.
- Mehraufwand Übriger Personalaufwand, CHF 22'254.75: Aufwand Stellenbesetzung Gemeindeschreiber.
- Minderaufwand Büromaterial, Drucksachen, Inserate, CHF 11'545.15: Tiefere Kosten Drucker-/Kopierermiete.
- Mehraufwand IT, Kosten RZ, Lizenzen, CHF 20'145.20: Höhere Kosten Umstellung HRM2.
- Mehrertrag Rückerstattungen von Dritten, CHF 14'900.85: Rückwirkende Überschussbeteiligung Versicherung.
- Minderertrag Verrechneter Aufwand, CHF 24'280.00: Direkte Verbuchung AHV-Zweigstelle in der Funktion.

*090 Verwaltungsliegenschaften*

- Minderaufwand Besoldungen, CHF 15'195.55: Tieferer Reinigungsaufwand für Verwaltungsliegenschaften.

	Rechnung 2015		Voranschlag 2015		Rechnung 2014	
	Aufwand	Ertrag	Aufwand	Ertrag	Aufwand	Ertrag
<b>1 Öffentliche Sicherheit</b>	671'611.95	582'447.50	690'200.00	609'700.00	389'121.50	422'401.30
Netto Aufwand		89'164.45		80'500.00		
Netto Ertrag					33'279.80	

Der Nettoaufwand der Öffentlichen Sicherheit liegt um CHF 8'664.45 resp. 10.8 % über dem budgetierten Wert. Begründungen für die wesentlichen Abweichungen zum Voranschlag:

*101 Übrige Rechtspflege*

- Minderertrag Baubewilligungsgebühren, CHF 18'609.45: Zu hoch budgetiert resp. Rechnungsstellung erst im 2015.

**140 Feuerwehr**

- Mehraufwand Ersatzabgabe an Regio-Feuerwehr Aarberg, CHF 16'637.25: Entsprechender Mehrertrag bei Wehrdienstersatzabgaben.
- Mehrertrag Wehrdienstersatzabgaben, CHF 17'772.75: Zu tief budgetiert.

**151 Militär**

- Minderaufwand Baulicher Unterhalt, 32'313.80: Die Sanierungsarbeiten Kugelfang Löhr fielen tiefer aus als angenommen.
- Minderertrag Kantonsbeiträge, CHF 36'714.00: Da die Sanierungsarbeiten Kugelfang Löhr tiefer ausgefallen sind, fallen auch die Kantonsbeiträge tiefer aus.

	Rechnung 2015		Voranschlag 2015		Rechnung 2014	
	Aufwand	Ertrag	Aufwand	Ertrag	Aufwand	Ertrag
<b>2 Bildung</b>	2'357'755.61	126'400.40	2'502'300.00	95'700.00	2'519'231.15	126'892.30
Netto Aufwand		2'231'355.21		2'406'600.00		2'392'338.85

Der Nettoaufwand der Bildung liegt um CHF 175'244.79 resp. 7.3 % unter dem budgetierten Wert.

Begründungen für die wesentlichen Abweichungen zum Voranschlag:

**200 Kindergarten**

- Mehraufwand Transportkosten, CHF 14'437.80: Nachzahlung für 2014.

**210 Primarstufe**

- Mehraufwand Beiträge an Kanton, Lohnanteil, CHF 52'274.75: Höhere Beiträge in den Lastenausgleich Lehrerbesoldung.
- Mehraufwand Schulgelder an andere Gemeinden, CHF 19'638.40: Externer Schulbesuch, der im Zeitpunkt der Budgetierung nicht bekannt war.

**212 Sekundarstufe 1**

- Mehraufwand Beiträge an Kanton, Lohnanteil, CHF 23'372.00: Höhere Beiträge in den Lastenausgleich Lehrerbesoldung.
- Minderaufwand Beitrag an Schulverband Aarberg, CHF 147'380.00: Gutschrift Schlussabrechnung 2014.
- Minderaufwand Schulgelder GU9, CHF 63'389.55: Weniger Schüler/innen am gymnasialen Unterricht im 9. Schuljahr als erwartet.

**214 Musikschulen**

- Mehraufwand Beiträge an Musikschulen, CHF 25'701.45: Höhere Beiträge an Musikschulen.

**217 Schulliegenschaften**

- Minderaufwand Wasser, Energie, Heizmaterial, CHF 21'820.85: Zu hoch budgetiert.
- Mehraufwand Baulicher Unterhalt Schulhäuser, CHF 10'591.45: Mehr Unterhaltsarbeiten.

**218 Tagesschule**

- Minderaufwand Beiträge an Kanton für Besoldung, CHF 11'598.40: Zu hoch budgetiert.
- Mehrertrag Elternbeiträge, CHF 18'807.55: Zu tief budgetiert.

**219 Nicht Aufteilbares, Volksschule**

- Minderaufwand Besoldungen Lehrkräfte, CHF 14'255.30: Schulsozialarbeit wurde noch nicht umgesetzt.
- Minderaufwand Anschaffung von Mobilien usw. für Schule, CHF 11'283.10: Weniger Anschaffungen als budgetiert.
- Minderaufwand Computerbetreuung, CHF 21'333.95: Weniger Unterstützung benötigt.
- Mehraufwand Honorare Dritter, CHF 38'465.45: Begleitung Projekt Schulen 2020.
- Minderaufwand Beitrag für ergänzende Schulangebote KBM, CHF 20'782.70: Gutschrift Schlussabrechnung 2014.

	Rechnung 2015		Voranschlag 2015		Rechnung 2014	
	Aufwand	Ertrag	Aufwand	Ertrag	Aufwand	Ertrag
<b>3 Kultur und Freizeit</b>	310'106.95	201'785.50	326'400.00	196'900.00	313'017.76	195'977.96
Netto Aufwand		108'321.45		129'500.00		117'039.80

Der Nettoaufwand der Kultur und Freizeit liegt um CHF 21'178.55 resp. 16.4 % unter dem budgetierten Wert.  
Begründungen für die wesentlichen Abweichungen zum Voranschlag:

**321 Antennen- und Kabelanlage**

- Minderaufwand Unterhalt der Anlage, CHF 28'574.50: Weniger Unterhaltsarbeiten nötig.
- Mehraufwand Verrechnete Abschreibungen, CHF 37'910.65: Das bestehende Verwaltungsvermögen wird im Hinblick auf HRM2 vollständig abgeschrieben.
- Minderertrag Benützungsgebühren, CHF 10'941.17: Zu hoch budgetiert.
- Mehrertrag Entnahme aus Spezialfinanzierung, CHF 15'666.22: Aufwandüberschuss der Laufenden Rechnung infolge der höheren Abschreibungen.

	Rechnung 2015		Voranschlag 2015		Rechnung 2014	
	Aufwand	Ertrag	Aufwand	Ertrag	Aufwand	Ertrag
<b>4 Gesundheit</b>	9'478.00	0.00	15'000.00	4'500.00	8'688.95	0.00
Netto Aufwand		9'478.00		10'500.00		8'688.95

Der Nettoaufwand der Gesundheit liegt um CHF 1'022.00 resp. 9.7 % unter dem budgetierten Wert.  
Es sind keine nennenswerten Abweichungen zum Voranschlag vorhanden.

	Rechnung 2015		Voranschlag 2015		Rechnung 2014	
	Aufwand	Ertrag	Aufwand	Ertrag	Aufwand	Ertrag
<b>5 Soziale Wohlfahrt</b>	2'293'766.40	78'762.18	2'272'900.00	12'000.00	2'224'378.60	12'208.40
Netto Aufwand		2'215'004.22		2'260'900.00		2'212'170.20

Der Nettoaufwand der Sozialen Wohlfahrt liegt um CHF 45'895.78 resp. 2.0 % unter dem budgetierten Wert.  
Begründungen für die wesentlichen Abweichungen zum Voranschlag:

*500 AHV-Zweigstelle*

- Mehraufwand Besoldungen, CHF 30'970.50: Direkte Verbuchung Personalaufwand in der Funktion.
- Minderaufwand Verrechner Aufwand, CHF 34'000.00: Direkte Verbuchung Personalaufwand in der Funktion.

*587 Sozialhilfe, Lastenausgleich*

- Mehraufwand Beitrag an den Kanton, CHF 31'776.95: Effektive Beiträge höher als FILAG-Prognose.

*589 Sozialbehörden, Sekretariat*

- Minderaufwand Beiträge, CHF 13'198.00: Tiefere Beiträge an den Regionalen Sozialdienst Schüpfen RSD.
- Mehrertrag Rückerstattungen, CHF 65'706.78 Rückerstattung RSD für inkassoprivilegierte Provisionen.

	Rechnung 2015		Voranschlag 2015		Rechnung 2014	
	Aufwand	Ertrag	Aufwand	Ertrag	Aufwand	Ertrag
<b>6 Verkehr</b>	1'064'066.10	138'798.30	1'146'700.00	122'300.00	942'759.75	128'613.00
Netto Aufwand		925'267.80		1'024'400.00		814'146.75

Der Nettoaufwand des Verkehrs liegt um CHF 99'132.20 resp. 9.7 % unter dem budgetierten Wert.  
Begründungen für die wesentlichen Abweichungen zum Voranschlag:

*620 Gemeindestrassen*

- Mehraufwand Unterhalt öffentliche Beleuchtung, CHF 23'928.20: Höhere Unterhaltskosten.
- Minderaufwand Honorare, CHF 17'469.30: Nachführung Strassenkataster wurde nicht umgesetzt.

*690 Übriger Verkehr*

- Minderaufwand Gemeindeanteil Lastenausgleich öffentlicher Verkehr, CHF 63'492.00: Effektiver Beitrag tiefer als FILAG-Prognose, da Tram Region Bern nicht umgesetzt wird.

	Rechnung 2015		Voranschlag 2015		Rechnung 2014	
	Aufwand	Ertrag	Aufwand	Ertrag	Aufwand	Ertrag
<b>7 Umwelt und Raumordnung</b>	3'125'888.32	3'284'783.97	3'264'700.00	3'384'100.00	3'169'620.97	3'032'863.67
Netto Aufwand						136'757.30
Netto Ertrag	158'895.65		119'400.00			

Der Nettoertrag im Bereich Umwelt und Raumordnung liegt um CHF 39'495.65 resp. 33.1 % über dem budgetierten Wert.  
Begründungen für die wesentlichen Abweichungen zum Voranschlag:

#### 700 Wasserversorgung

- Minderaufwand Unterhalt Pumpwerke, Reservoire, CHF 72'514.80: Weniger Unterhaltsarbeiten ausgeführt.
- Minderaufwand Unterhalt Brunnstuben, CHF 18'629.20: Weniger Unterhaltsarbeiten ausgeführt.
- Minderaufwand Unterhalt Schieber, CHF 28'932.60: Weniger Unterhaltsarbeiten ausgeführt.
- Mehraufwand Unterhalt Hydranten, CHF 21'267.00: Mehr Unterhaltsarbeiten ausgeführt.
- Minderaufwand Reparaturen Wassermesser, CHF 30'000.00: Keine Reparaturen Wasserzähler.
- Minderaufwand Honorare Dritter, CHF 18'608.15: Weniger Drittaufträge.
- Mehraufwand Abschreibungen Wiederbeschaffungswerte, CHF 133'300.00: Mehr Investitionen.
- Mehraufwand Abschreibungen Auflösung SF Werterhalt, CHF 139'012.10: Mehr Investitionen.
- Mehrertrag Erlös aus Wasserverkauf, CHF 44'560.35: Zu tief budgetiert.
- Minderertrag Entnahme Rechnungsausgleich (SF RA), CHF 170'418.20: Tieferer Aufwandüberschuss der Laufenden Rechnung.
- Mehrertrag Entnahme Werterhalt (SF WE), CHF 224'682.65: Mehr Investitionen und werterhaltender Unterhalt.

#### 710 Abwasserentsorgung

- Minderaufwand Unterhalt der Anlagen, CHF 24'887.25: Weniger Unterhaltsarbeiten ausgeführt.
- Minderaufwand Honorare Dritter, CHF 26'490.15: Weniger Nachführungsarbeiten durchgeführt.
- Minderaufwand Abschreibungen Auflösung SF Werterhalt, CHF 98'804.35: Weniger Investitionen.
- Minderaufwand Betriebsbeitrag an GV ARA-Region Lyss, CHF 76'481.40: Tieferer Beitrag.
- Mehrertrag Benützungsgebühren, CHF 115'551.40: Zu tief budgetiert.
- Minderertrag Entnahme Rechnungsausgleich (SF RA), CHF 269'900.00: Kleiner Ertragsüberschuss der Laufenden Rechnung anstelle Aufwandüberschuss.
- Minderertrag Entnahme Werterhalt (SF WE), CHF 72'203.50: Weniger Investitionen.

#### 720 Abfallentsorgung

- Minderaufwand Abfuhrkosten usw., CHF 25'579.70: Zu hoch budgetiert.
- Mehraufwand Einlage in Spezialfinanzierung, CHF 28'749.37: Höherer Ertragsüberschuss der Laufenden Rechnung.



*740 Friedhof*

- Mehraufwand Besoldungen, CHF 16'052.70: Zu tief budgetiert.
- Mehraufwand Verrechneter Aufwand, CHF 11'340.00: Mehr Einsätze Werkhof.

*781 Tierkörperbeseitigung*

- Minderertrag Rückerstattungen Dritter, CHF 11'141.40: Zu hoch budgetiert.

*790 Raumplanung*

- Minderaufwand Honorare, CHF 11'000.00: Geplante Konzepte wurden nicht umgesetzt.
- Mehrertrag Abgaben auf Planungsmehrwerten, CHF 52'518.00: Es konnten mehr Planungsmehrwerte in Rechnung gestellt werden als budgetiert.

	Rechnung 2015		Voranschlag 2015		Rechnung 2014	
	Aufwand	Ertrag	Aufwand	Ertrag	Aufwand	Ertrag
<b>8 Volkswirtschaft</b>	2'613'896.30	2'587'023.55	2'794'200.00	2'752'500.00	2'498'212.90	2'482'873.65
Netto Aufwand		26'872.75		41'700.00		15'339.25

Der Nettoaufwand der Volkswirtschaft liegt um CHF 14'827.25 resp. 35.6 % unter dem budgetierten Wert.  
Begründungen für die wesentlichen Abweichungen zum Voranschlag:

*860 Elektrizität*

- Mehraufwand Energiebezug neu erneuerbar (Photovoltaikanlagen), CHF 19'392.95: Höherer Energiebezug von Photovoltaikanlagen.
- Minderaufwand Energiebezug, CHF 56'635.30: Tieferer Energiebezug.
- Minderaufwand Netznutzung, CHF 19'086.20: Tiefere Netznutzungskosten.
- Minderaufwand Unterhalt Trafostationen, CHF 39'158.20: Weniger Unterhaltsarbeiten ausgeführt.
- Minderaufwand Honorare Dritter, CHF 12'279.25: Weniger Beratungsaufwand.
- Minderertrag Verkaufserlös Energie, CHF 28'078.39: Zu hoch budgetiert.
- Mehrertrag Verkaufserlös Netznutzung, CHF 32'773.05: Zu tief budgetiert.
- Mehrertrag Rückerstattungen, CHF 14'170.90: Ertrag aus Kostenbeteiligungen Dritter.
- Minderertrag Entnahme aus Spezialfinanzierung, CHF 167'053.86: Tieferer Aufwandüberschuss der Laufenden Rechnung.

	Rechnung 2015		Voranschlag 2015		Rechnung 2014	
	Aufwand	Ertrag	Aufwand	Ertrag	Aufwand	Ertrag
<b>9 Finanzen und Steuern</b>	1'751'369.80	8'823'277.05	1'787'400.00	8'152'400.00	1'782'082.09	8'195'153.55
Netto Ertrag	7'071'907.25		6'365'000.00		6'413'071.46	

Der Nettoertrag der Finanzen und Steuern liegt um CHF 706'907.25 resp. 11.1 % über dem budgetierten Wert.  
Begründungen für die wesentlichen Abweichungen zum Voranschlag:

Die Steuerbeträge stützen sich auf die Ertragsabrechnung der Kantonalen Steuerverwaltung.

#### 900 Obligatorische periodische Steuern

- Mehrertrag Einkommenssteuern natürliche Personen, CHF 116'256.35.
- Mehrertrag Quellensteuern, CHF 44'285.15.
- Mehrertrag Gemeindesteuerteilungen zG der Gemeinde natürliche Personen, CHF 21'716.00.
- Mehrertrag Rückstellungen für Steuerteilungen nat. Personen, CHF 120'200.00: Senkung der Rückstellung.
- Mehrertrag Gewinnsteuern juristische Personen, CHF 201'225.25.
- Minderertrag Gemeindesteuerteilungen zG der Gemeinde juristische Personen, CHF 10'933.90.

#### 901 Obligatorische aperiodische Steuern

- Mehrertrag Grundstückgewinnsteuern, CHF 68'978.75.

#### 920 Finanzausgleich

- Mehrertrag Zuschuss Disparitätenabbau, CHF 29'321.00: Effektiver Beitrag höher als FILAG-Prognose.

#### 940 Zinswesen

- Minderaufwand Zins auf mittel- und langfr. Schulden, CHF 10'158.50: Günstige Zinskonditionen bei Darlehensverlängerung.

#### 942 Liegenschaften des Finanzvermögens

- Minderaufwand Wasser, Energie, Heizmaterial, CHF 19'685.80: Zu hoch budgetiert.
- Minderaufwand Abschreibungen Liegensch. Finanzvermögen, CHF 13'676.40: Weniger werterhaltender Unterhalt ausgeführt.
- Minderertrag Mietertrag, Pachtzinse, CHF 10'457.00: Über mehrere Monate nicht vermietete Wohnung im Postgebäude.
- Minderertrag Entnahme aus Spezialfinanz. Werterhalt, CHF 23'366.15: Weniger werterhaltender Unterhalt.

*990 Abschreibungen*

- Minderaufwand Abschreibungen; harmonisierte, CHF 60'095.20: Weniger Investitionen.
- Mehraufwand Abschreibungen, übrige, CHF 43'000.00: Übrige Abschreibungen im Bereich Antennen- und Kabelanlage im Hinblick auf HRM2.
- Mehrertrag Verrechnete Abschreibungen TV-Anlage, CHF 37'910.65: Übrige Abschreibungen im Bereich Antennen- und Kabelanlage im Hinblick auf HRM2.

*995 Neutrale Aufwendungen und Erträge*

- Mehrertrag Buchgewinne aus Verkäufen, CHF 51'920.00: Verkauf 4'000 Aktien Schweizer Zucker AG.

**9 Investitionsrechnung**

	Rechnung 2015	Voranschlag 2015	Rechnung 2014
<b>Gesamtgemeinde</b>			
Bruttoinvestitionen	2'440'100.55	2'047'000.00	1'954'925.00
Investitionseinnahmen	730'007.00	420'000.00	826'895.55
<b>Total Nettoinvestitionen</b>	<b>1'710'093.55</b>	<b>1'627'000.00</b>	<b>1'128'029.45</b>

	Rechnung 2015	Voranschlag 2015	Rechnung 2014
<b>Steuerhaushalt</b>			
Bruttoinvestitionen	217'497.05	454'000.00	106'916.00
Investitionseinnahmen	0.00	0.00	5'000.00
<b>Nettoinvestitionen</b>	<b>217'497.05</b>	<b>454'000.00</b>	<b>101'916.00</b>

	Rechnung 2015	Voranschlag 2015	Rechnung 2014
<b>Spezialfinanzierungen</b>			
Bruttoinvestitionen	2'222'603.50	1'593'000.00	1'848'009.00
Investitionseinnahmen	730'007.00	420'000.00	821'895.55
<b>Nettoinvestitionen</b>	<b>1'492'596.50</b>	<b>1'173'000.00</b>	<b>1'026'113.45</b>

Die Nettoinvestitionen des Steuerhaushaltes fielen um CHF 236'502.95 tiefer aus als geplant.  
In den Spezialfinanzierungen wurden netto CHF 319'596.50 mehr investiert als im Voranschlag vorgesehen.

Insgesamt fielen die Nettoinvestitionen um CHF 83'093.55 höher aus als budgetiert.

**10 Bestandesrechnung**

Die Veränderungen der Bestandesrechnung sind aus nachfolgender Tabelle ersichtlich:

	<b>Bestand 01.01.2015</b>	<b>Veränderung</b>		<b>Bestand 31.12.2015</b>
<b>1 Aktiven</b>	<b>19'099'908.65</b>	<b>-206'209.18</b>	<b>-1.08</b>	<b>18'893'699.47</b>
10 Finanzvermögen	12'133'402.45	-89'190.18	-0.74	12'044'212.27
100 Flüssige Mittel	1'577'546.10	-206'363.07	-13.08	1'371'183.03
101 Guthaben	6'069'787.95	59'006.74	0.97	6'128'794.69
102 Anlagen	4'431'914.60	-20'000.00	-0.45	4'411'914.60
103 Transitorische Aktiven	54'153.80	78'166.15	144.34	132'319.95
11 Verwaltungsvermögen	6'966'506.20	-117'019.00	-1.68	6'849'487.20
114 Sachgüter	5'637'019.00	-59'519.00	-1.06	5'577'500.00
115 Darlehen und Beteiligungen	329'487.20	0.00	0.00	329'487.20
116 Investitionsbeiträge	1'000'000.00	-57'500.00	-5.75	942'500.00
12 Vorschüsse Spezialfinanzierungen	0.00	0.00	0.00	0.00
<b>2 Passiven</b>	<b>19'099'908.65</b>	<b>-206'209.18</b>	<b>-1.08</b>	<b>18'893'699.47</b>
20 Fremdkapital	7'566'559.87	106'278.98	1.40	7'672'838.85
200 Laufende Verpflichtungen	1'129'652.12	408'026.68	36.12	1'537'678.80
201 Kurzfristige Schulden	500'000.00	-500'000.00	100.00	0.00
202 Mittel- und langfristige Schulden	5'000'000.00	500'000.00	10.00	5'500'000.00
203 Verpflichtungen für Sonderrechnungen	162'354.30	-4'688.25	-2.89	157'666.05
204 Rückstellungen	533'200.00	-88'500.00	-16.60	444'700.00
205 Transitorische Passiven	241'353.45	-208'559.45	-86.41	32'794.00
22 Verpflichtungen Spezialfinanzierungen	8'918'966.11	-891'519.14	-10.00	8'027'446.97
23 Eigenkapital	2'614'382.67	579'030.98	22.15	3'193'413.65

## Bemerkungen zu einzelnen Positionen

### Aktiven – Finanzvermögen

- Das Finanzvermögen nahm im 2015 leicht ab, wobei die flüssigen Mittel und Anlagen am Bilanzstichtag unter und die Guthaben und Transitorischen Aktiven über dem Anfangsbestand lagen.
- Im Berichtsjahr wurden die 4'000 Aktien der Schweizer Zucker AG verkauft.

### Aktiven – Verwaltungsvermögen

- Das Verwaltungsvermögen erhöhte sich gegenüber dem Vorjahr um die Bruttoinvestitionen und wurde durch Investitionseinnahmen und die harmonisierten Abschreibungen herabgesetzt.
- Diverse Bestände wurden im Hinblick auf die Einführung von HRM2 vollständig abgeschrieben, damit möglichst wenige Positionen des bestehenden Verwaltungsvermögens übernommen werden müssen.

### Passiven – Fremdkapital

- Das Fremdkapital hat gegenüber dem Vorjahr zugenommen, zum Beispiel liegt der Kreditorenbestand deutlich höher.
- Auch die mittel- und langfristigen Schulden stiegen gegenüber dem Vorjahr an, der Bestand beträgt per Ende 2015 nun 5.5 Mio. Franken.
- Die Rückstellungen für Steuerteilungen konnten gesenkt werden, da die Steuerverwaltung diverse Veranlagungen erledigt hat.

### Passiven – Verpflichtungen für Spezialfinanzierungen

- Bei den Schutzraumersatzbeiträgen gab es eine Entnahme von CHF 2'688.00 für die Materialbeschaffung. Die Spezialfinanzierung weist per Ende 2015 einen Bestand von 201'151.00 auf.
- Die Wasserversorgung schloss mit einem Aufwandüberschuss von CHF 50'881.80 ab, der der Spezialfinanzierung Rechnungsausgleich entnommen wurde. Die Spezialfinanzierung Werterhaltung Wasserversorgung weist per 31.12.2015 einen Bestand von CHF 1'064'274.10 auf. Das Verwaltungsvermögen ist vollständig abgeschrieben.
- Die Abwasserentsorgung erzielte einen kleinen Ertragsüberschuss von CHF 1'344.45, der in die Spezialfinanzierung Rechnungsausgleich eingelegt wurde. Die Spezialfinanzierung Werterhaltung Abwasserentsorgung weist per 31.12.2015 einen Bestand von CHF 1'794'362.20 auf. Das Verwaltungsvermögen ist vollständig abgeschrieben.
- Die Abfallentsorgung erwirtschaftete einen Ertragsüberschuss von CHF 72'249.37, der in die Spezialfinanzierung eingelegt wurde.
- Die Elektrizitätsversorgung weist einen Aufwandüberschuss von CHF 388'446.14 aus, der der Spezialfinanzierung entnommen wurde.
- Die Antennen- und Kabelanlage erarbeitete einen Aufwandüberschuss, die CHF 15'666.22 wurden der Spezialfinanzierung entnommen.
- Die Einlage in die Spezialfinanzierung Werterhalt Liegenschaften Finanzvermögen erfolgte aufgrund der Gebäudeversicherungswerte. Die Entnahme betrug im 2015 CHF 36'133.85 und betraf den werterhaltenden Unterhalt bei den Liegenschaften. Der Bestand per Ende Jahr beträgt CHF 656'820.65.
- Bei der Spezialfinanzierung Landschaftsschutz/Naturobjekte erfolgte eine Entnahme von CHF 8'117.80 für ökologische Ausgleichsmassnahmen.
- Der Bestand der Spezialfinanzierung Ortsbildschutz/Kulturobjekte wurde bei CHF 5'000.00 belassen.

### Passiven – Eigenkapital

- Das Eigenkapital erhöht sich um den Ertragsüberschuss von CHF 579'030.98 auf CHF 3'193'413.65. Dies sind rund neun Steueranlagezehntel.

## 11 Nachkredite

Die Nachkredite belaufen sich auf CHF 917'316.15. Sie sind in einer separaten Nachkredittabelle aufgeführt und mit entsprechenden Begründungen versehen. Von den Nachkrediten sind CHF 535'165.72 gebunden und CHF 382'150.43 liegen in der Kompetenz des Gemeinderates. Rund die Hälfte der Nachkredite ist liquiditätsunwirksam, zum Beispiel höhere Abschreibungen als budgetiert. Die Gemeindeversammlung hat keine Nachkredite zu genehmigen, sie nimmt diese lediglich zur Kenntnis.

## 12 Finanzkennzahlen

Seit dem Rechnungsjahr 2005 werden sechs Finanzkennzahlen berechnet. Für die Einwohnergemeinde Seedorf ergeben sich folgende Werte:

### Selbstfinanzierungsgrad

Selbstfinanzierung in Prozenten der Nettoinvestitionen

2011	2012	2013	2014	2015	Mittelwert
80.0	105.7	116.4	86.5	88.6	93.8

Die Selbstfinanzierung wird in Prozent der Nettoinvestitionen dargestellt. Damit wird ersichtlich, wie weit die Investitionen aus selbst erarbeiteten Mitteln bezahlt werden können. Ein Selbstfinanzierungsgrad von unter 100 % führt zu einer Neuverschuldung, von über 100 % zu einer Entschuldung. Da diese Kennzahl von Jahr zu Jahr stark schwanken kann, zeigt nur ein Vergleich über mehrere Jahre, ob die Investitionen verkraftet werden können.

Richtwerte:	über 100 %	sehr gut
	80 % - 100 %	gut
	60 % - 80 %	kurzfristig genügend
	0 % - 60 %	ungenügend
	unter 0 %	sehr schlecht

Der Mittelwert der letzten fünf Jahre für unsere Gemeinde beträgt 93.8 %. Zum Vergleich: Der Mittelwert aller Berner Gemeinden für das Rechnungsjahr 2014 betrug 85.3 % (Quelle Bericht "Gemeindefinanzen 2014" des Amtes für Gemeinden und Raumordnung, Bern).

Der Gemeinderat hat auf Antrag der Finanzkommission für die Gemeinde Seedorf einen Zielwert zwischen 80 und 100 % festgelegt.

**Selbstfinanzierungsanteil**

Selbstfinanzierung in Prozenten des Finanzertrages

2011	2012	2013	2014	2015	Mittelwert
16.4	12.3	13.7	7.9	11.4	12.3

Die Selbstfinanzierung wird in Prozent des Finanzertrages dargestellt. Damit wird die finanzielle Leistungsfähigkeit der Gemeinde ersichtlich. Je höher der Wert, umso grösser ist der Spielraum für den Schuldenabbau oder die Finanzierung von Investitionen und deren Folgekosten.

Richtwerte:	über 18 %	sehr gut
	14 % - 18 %	gut
	10 % - 14 %	genügend
	0 % - 10 %	ungenügend
	unter 0 %	sehr schlecht

Der Mittelwert der letzten fünf Jahre für unsere Gemeinde beträgt 12.3 %. Zum Vergleich: Der Mittelwert aller Berner Gemeinden für das Rechnungsjahr 2014 betrug 9.2 % (Quelle Bericht "Gemeindefinanzen 2014" des Amtes für Gemeinden und Raumordnung, Bern).

Der Gemeinderat hat auf Antrag der Finanzkommission für die Gemeinde Seedorf einen Zielwert zwischen 8 und 12 % festgelegt.

**Zinsbelastungsanteil**

Nettozinsen in Prozent des Finanzertrages

2011	2012	2013	2014	2015	Mittelwert
2.2	0.4	0.3	0.0	0.1	0.5

Die Nettozinsen werden in Prozent des Finanzertrages dargestellt. Damit wird ersichtlich, wie stark der Finanzertrag durch den Zinsendienst belastet ist. Je höher der Wert, desto höher ist in der Regel die Verschuldung. Im Vergleich über mehrere Jahre wird die Verschuldungstendenz und im Vergleich zu anderen Gemeinden die Verschuldungssituation erkannt.

Richtwerte:	unter 0 %	sehr tiefe Belastung
	0 % - 1 %	tiefe Belastung
	1 % - 3 %	mittlere Belastung
	3 % - 5 %	hohe Belastung
	über 5 %	sehr hohe Belastung

Der Mittelwert der letzten fünf Jahre für unsere Gemeinde beträgt 0.5 %. Zum Vergleich: Der Mittelwert aller Berner Gemeinden für das Rechnungsjahr 2014 betrug -0.8 % (Quelle Bericht "Gemeindefinanzen 2014" des Amtes für Gemeinden und Raumordnung, Bern).

Der Gemeinderat hat auf Antrag der Finanzkommission für die Gemeinde Seedorf einen Zielwert zwischen 0 und 1 % festgelegt.



**Kapitaldienstanteil**

Kapitaldienst in Prozent des Finanzertrages

2011	2012	2013	2014	2015	Mittelwert
12.8	13.2	11.6	13.6	10.9	12.4

Der Kapitaldienst wird in Prozent des Finanzertrages dargestellt. Damit wird ersichtlich, wie stark der Finanzertrag durch den Zinsendienst und die Abschreibungen belastet ist. Je höher der Wert, desto höher die Verschuldung (Zinsbelastung) und/oder die Investitionstätigkeit (Abschreibungsbedarf).

Richtwerte:	unter 0 %	sehr tiefe Belastung
	0 % - 4 %	tiefe Belastung
	4 % - 12 %	mittlere Belastung
	12 % - 20 %	hohe Belastung
	über 20 %	sehr hohe Belastung

Der Mittelwert der letzten fünf Jahre für unsere Gemeinde beträgt 12.4 %. Zum Vergleich: Der Mittelwert aller Berner Gemeinden für das Rechnungsjahr 2014 betrug 5.9 % (Quelle Bericht "Gemeindefinanzen 2014" des Amtes für Gemeinden und Raumordnung, Bern).

Der Gemeinderat hat auf Antrag der Finanzkommission für die Gemeinde Seedorf einen Zielwert zwischen 4 und 12 % festgelegt.

**Bruttoverschuldungsanteil**

Bruttoverschuldung in Prozent des Finanzertrages

2011	2012	2013	2014	2015	Mittelwert
41.5	40.8	39.4	45.6	42.6	41.9

Die Bruttoschulden (inkl. Sonderrechnungen) werden in Prozent des Finanzertrages dargestellt. Damit wird die Verschuldungssituation ersichtlich. Die Verschuldung wird als kritisch eingestuft, wenn die Schwelle von 200 % überschritten wird.

Richtwerte:	unter 50 %	sehr gut
	50 % - 100 %	gut
	100 % - 150 %	mittel
	150 % - 200 %	schlecht
	über 200 %	kritisch

Der Mittelwert der letzten fünf Jahre für unsere Gemeinde beträgt 41.9 %. Zum Vergleich: Der Mittelwert aller Berner Gemeinden für das Rechnungsjahr 2014 betrug 61.4 % (Quelle Bericht "Gemeindefinanzen 2014" des Amtes für Gemeinden und Raumordnung, Bern).

Es ist ein Wert von unter 100 % anzustreben.

**Investitionsanteil**

Bruttoinvestitionen in Prozent der konsolidierten Ausgaben

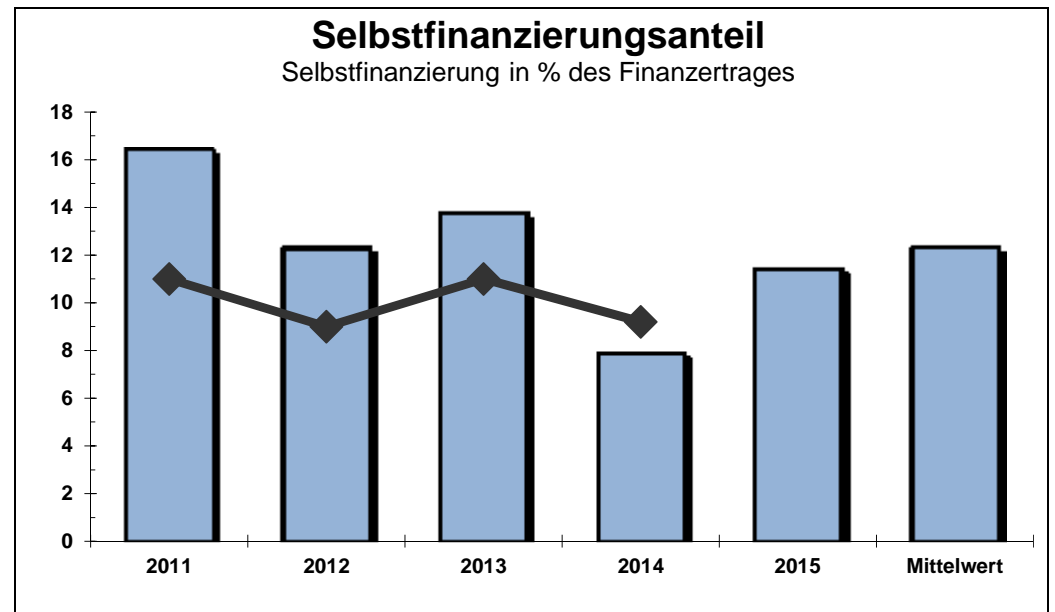
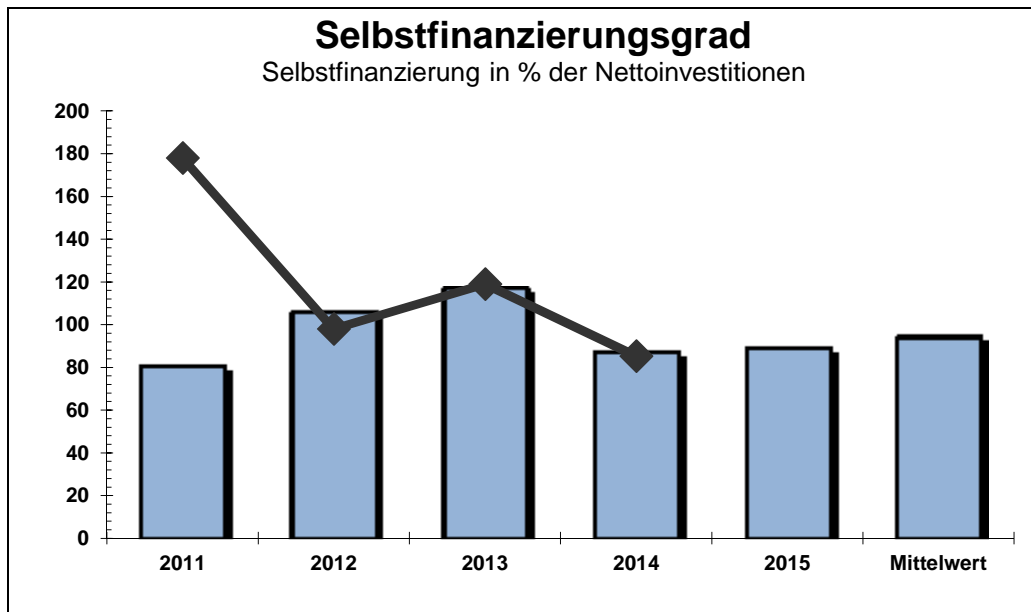
2011	2012	2013	2014	2015	Mittelwert
20.8	15.8	14.5	14.6	17.2	16.6

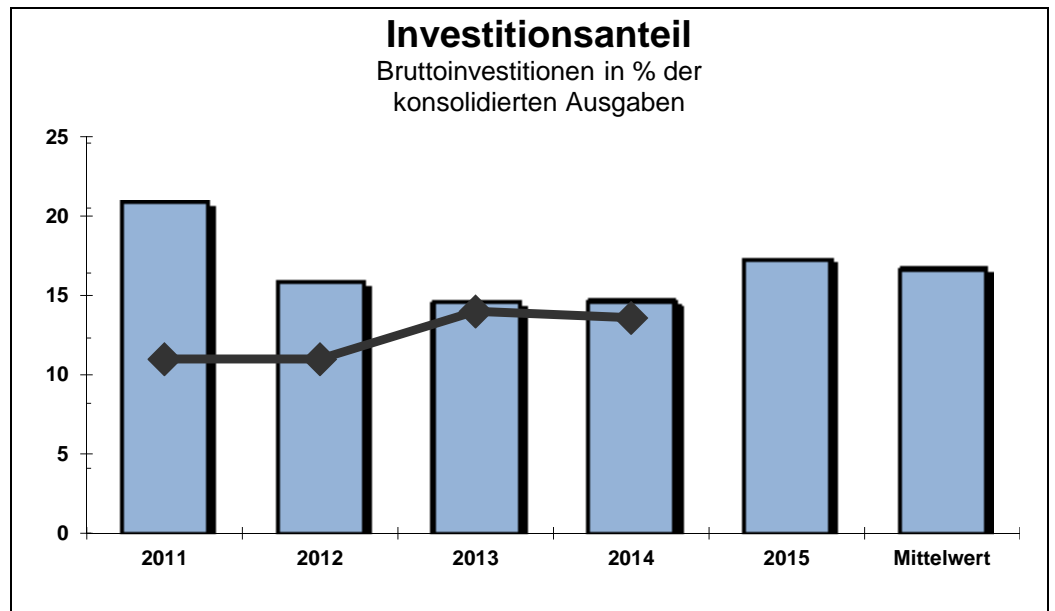
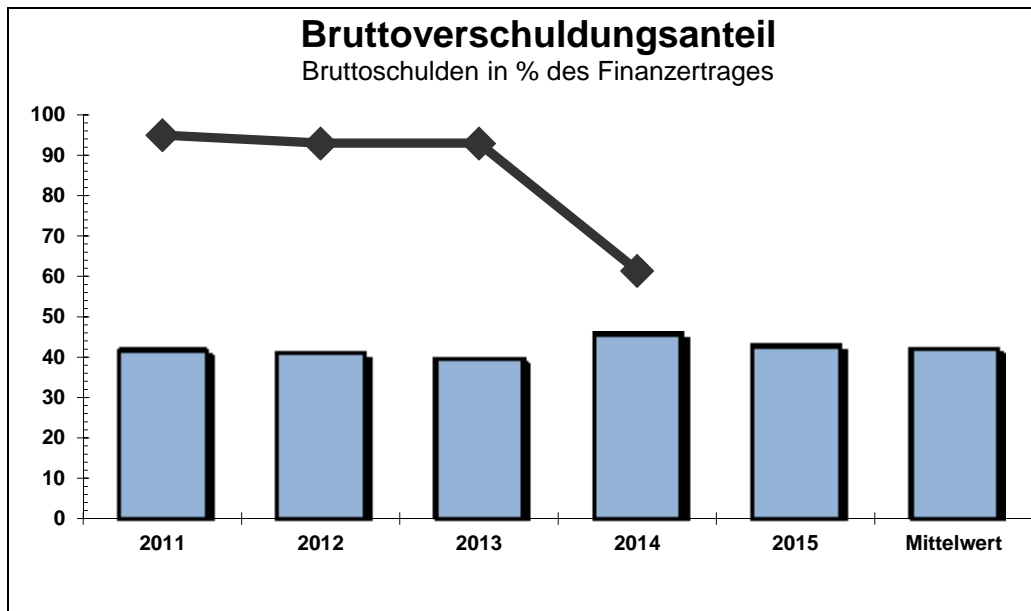
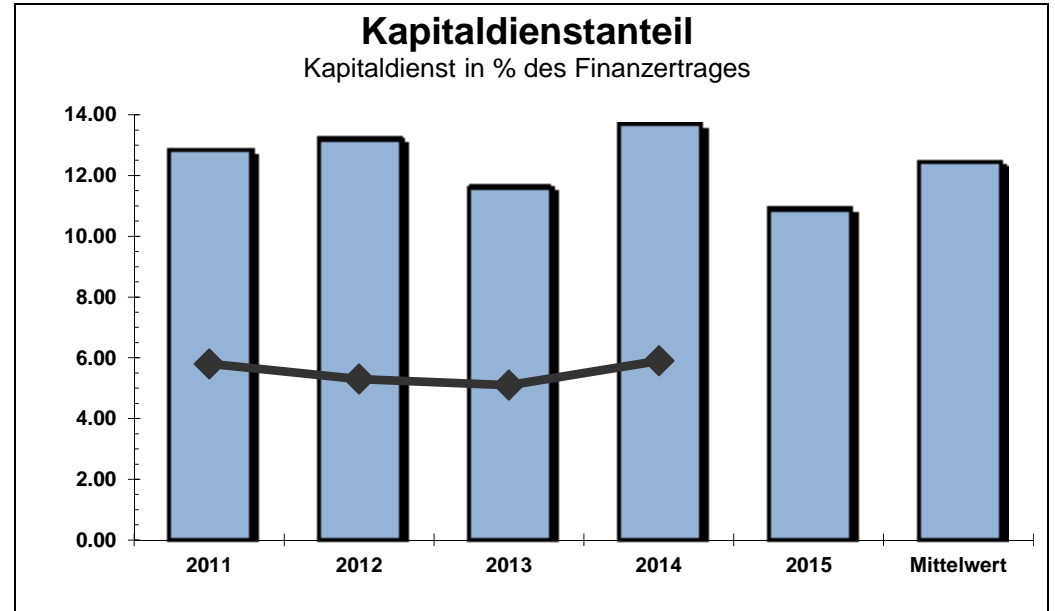
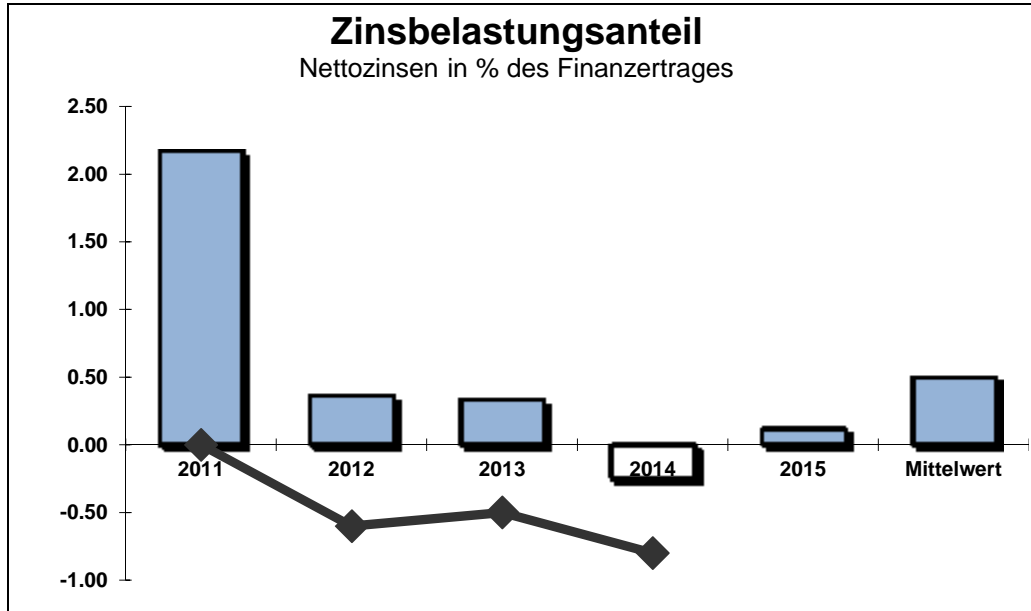
Die Bruttoinvestitionen werden in Prozent der konsolidierten Ausgaben dargestellt. Damit wird ersichtlich, wie hoch der Anteil der Bruttoinvestitionen an den konsolidierten Ausgaben ist. Die Kennzahl zeigt die Aktivität im Bereich der Investitionen und/oder die Zunahme der Nettoverschuldung, sie sagt jedoch alleine nichts über die finanzielle Situation der Gemeinde aus. Wie der Selbstfinanzierungsgrad kann auch diese Kennzahl von Jahr zu Jahr sehr stark schwanken, eine Beurteilung über mehrere Jahre ist deshalb wichtig und sinnvoll zusammen mit dem Selbstfinanzierungsanteil.

Richtwerte:	unter 10 %	schwach
	10 % - 20 %	mittel
	20 % - 30 %	stark
	über 30 %	sehr stark

Der Mittelwert der letzten fünf Jahre für unsere Gemeinde beträgt 16.6 %. Zum Vergleich: Der Mittelwert aller Berner Gemeinden für das Rechnungsjahr 2014 betrug 13.6 % (Quelle Bericht "Gemeindefinanzen 2014" des Amtes für Gemeinden und Raumordnung, Bern).

Es ist ein Wert zwischen 10 und 20 % anzustreben.





## 13 Finanzplanung

Der Gemeinderat hat den ersten Finanzplan nach HRM2 für die Periode 2016 – 2020 am 22. Oktober 2015 beschlossen. Er weist folgende Ergebnisse aus:

### Finanzplan Einwohnergemeinde Seedorf

Version vom 15.10.2015

**Tabelle 10: Ergebnisse der Finanzplanung nach HRM2 - konsolidierter Haushalt**

Beträge in 1'000 Fr.

	Basisjahr		Prognoseperiode				
	2014	2015	2016	2017	2018	2019	2020
<b>1. Erfolgsrechnung (ohne Folgekosten)</b>							
1.a Ergebnis aus betrieblicher Tätigkeit		-1'598	-586	-927	-839	-873	-830
2.b Ergebnis aus Finanzierung		95	161	166	171	171	171
<i>operatives Ergebnis</i>		-1'503	-425	-761	-668	-702	-659
2.c ausserordentliches Ergebnis		5	-37	-37	-37	-37	-37
<b>1.d Gesamtergebnis Erfolgsrechnung</b>		<b>-1'498</b>	<b>-462</b>	<b>-798</b>	<b>-705</b>	<b>-738</b>	<b>-696</b>
<b>2. Investitionen und Finanzanlagen</b>							
2.a steuerfinanzierte Nettoinvestitionen		224	1'709	1'191	2'304	2'349	286
2.b gebührenfinanzierte Nettoinvestitionen		1'334	2'802	1'283	1'402	927	1'052
2.c Finanzanlagen		65	0	60	-1	0	-1
<b>3. Finanzierung von Investitionen/Anlagen</b>							
3.a neuer Fremdmittelbedarf		1'087	4'398	6'164	8'688	11'308	11'441
3.b bestehende Schulden		5'000	5'000	5'000	5'000	5'000	5'000
<b>3.c total Fremdmittel kumuliert</b>		<b>6'087</b>	<b>9'398</b>	<b>11'164</b>	<b>13'688</b>	<b>16'308</b>	<b>16'441</b>
<b>4. Folgekosten neue Investitionen/Anlagen</b>							
4.a Abschreibungen		51	94	189	240	444	477
4.b Zinsen gemäss Mittelfluss		3	27	53	74	150	171
4.c Folgebetriebskosten/-erlöse		0	0	0	-300	0	-600
4.d Total Investitionsfolgekosten		54	122	242	14	594	48
4.e Gesamtergebnis ER ohne Folgekosten		-1'498	-462	-798	-705	-738	-696
<b>4.f Gesamtergebnis ER mit Folgekosten</b>		<b>-1'552</b>	<b>-584</b>	<b>-1'039</b>	<b>-719</b>	<b>-1'332</b>	<b>-744</b>
<b>Bilanzüberschuss</b>		<b>2'134</b>	<b>2'134</b>	<b>1'989</b>	<b>1'802</b>	<b>1'064</b>	<b>982</b>
<b>5. Selbstfinanzierungsgrad (SFG)</b>							
5.a ohne zusätzliche Abschreibungen		-8%	36%	54%	28%	32%	85%
5.b zusätzliche Abschreibungen		0	245	0	0	0	0
5.c mit zusätzlichen Abschreibungen		-8%	42%	54%	28%	32%	85%
5.d Gesamtergebnis ER mit Folgekosten		-1'552	-829	-1'039	-719	-1'332	-744

## 14 Antrag

---

Der Gemeinderat von Seedorf hat die Jahresrechnung 2015 mit allen Bestandteilen an seiner Sitzung vom 8. April 2016 beschlossen und beantragt der Gemeindeversammlung:

- Genehmigung der Jahresrechnung 2015 mit einem Ertragsüberschuss von CHF 579'030.98.
- Kenntnisnahme der Nachkredite von CHF 917'316.15.

Seedorf, 8. April 2016

Einwohnergemeinderat Seedorf BE

Der Präsident

Die Sekretärin

Die Finanzverwalterin

Hans Peter Heimberg

Daniela Weber

Sonja Ziehli

## 15 Genehmigung

---

Die Gemeindeversammlung Seedorf hat die Jahresrechnung 2015 am 1. Juni 2016 gemäss dem vorstehenden Antrag des Gemeinderates genehmigt.

Seedorf, 1. Juni 2016

Einwohnergemeinderat Seedorf BE

Der Präsident

Die Sekretärin

Hans Peter Heimberg

Daniela Weber

## ÜBERSICHT DER JAHRESRECHNUNG 2015

EINWOHNERGEMEINDE ERGEBNISSE	RECHNUNG 2015		VORANSCHLAG 2015		RECHNUNG 2014	
	AUFWAND	ERTRAG	AUFWAND	ERTRAG	AUFWAND	ERTRAG
<b>ABSCHLUSS LAUFENDE RECHNUNG</b>						
Total Aufwand	15'447'200.72		16'103'800.00		15'058'869.27	
Total Ertrag		16'026'231.70		15'538'000.00		14'823'012.98
Ertragsüberschuss	579'030.98					
Aufwandüberschuss				565'800.00		235'856.29
<b>Total</b>	<b>16'026'231.70</b>	<b>16'026'231.70</b>	<b>16'103'800.00</b>	<b>16'103'800.00</b>	<b>15'058'869.27</b>	<b>15'058'869.27</b>
<b>ABSCHLUSS INVESTITIONSRECHNUNG</b>						
<b>a) Nettoinvestitionen</b>						
Total Aktivierte Ausgaben	2'440'100.55		2'047'000.00		1'954'925.00	
Total Passivierte Einnahmen		730'007.00		420'000.00		826'895.55
Zunahme der Nettoinvestitionen		1'710'093.55		1'627'000.00		1'128'029.45
<b>Total</b>	<b>2'440'100.55</b>	<b>2'440'100.55</b>	<b>2'047'000.00</b>	<b>2'047'000.00</b>	<b>1'954'925.00</b>	<b>1'954'925.00</b>
<b>b) Finanzierung</b>						
Übernahme Zunahme der Nettoinvestitionen	1'710'093.55		1'627'000.00		1'128'029.45	
Ertragsüberschuss Laufende Rechnung		579'030.98				
Aufwandüberschuss Laufende Rechnung			565'800.00		235'856.29	
Abschreibungen Verwaltungsvermögen		1'827'112.55		1'669'700.00		1'548'041.45
Einlage in Spezialfinanzierung		840'893.82		818'700.00		1'066'670.48
Entnahme aus Spezialfinanzierung	1'732'412.96		2'199'300.00		1'403'094.66	
Finanzierungsüberschuss						
Finanzierungsfehlbetrag		195'469.16		1'903'700.00		152'268.47
<b>Total</b>	<b>3'442'506.51</b>	<b>3'442'506.51</b>	<b>4'392'100.00</b>	<b>4'392'100.00</b>	<b>2'766'980.40</b>	<b>2'766'980.40</b>
<b>c) Kapitalveränderung</b>						
Übernahme Finanzierungsfehlbetrag	195'469.16		1'903'700.00		152'268.47	
Aktivierung der Investitionsausgaben		2'440'100.55		2'047'000.00		1'954'925.00
Passivierung der Investitionsausgaben	730'007.00		420'000.00		826'895.55	
Passivierung der Abschreibungen	1'827'112.55		1'669'700.00		1'548'041.45	
Einlage in Spezialfinanzierung	840'893.82		818'700.00		1'066'670.48	
Entnahme aus Spezialfinanzierung		1'732'412.96		2'199'300.00		1'403'094.66
Zunahme des Eigenkapitals	579'030.98					
Abnahme des Eigenkapitals				565'800.00		235'856.29
<b>Total</b>	<b>4'172'513.51</b>	<b>4'172'513.51</b>	<b>4'812'100.00</b>	<b>4'812'100.00</b>	<b>3'593'875.95</b>	<b>3'593'875.95</b>

**FINANZIERUNGS AUSWEIS 2015**

		<b>MITTELVERWENDUNG</b>	<b>MITTELHERKUNFT</b>
		Zunahme von Aktiven Abnahme von Passiven	Abnahme von Aktiven Zunahme von Passiven
<b>FINANZIERUNGSUEBERSCHUSS</b>			
<b>FINANZIERUNGSFEHLBETRAG</b>		<b>195'469.16</b>	
100	Flüssige Mittel		206'363.07
101	Guthaben	59'006.74	
102	Anlagen		20'000.00
103	Transitorische Aktiven	78'166.15	
200	Laufende Verpflichtungen		408'026.68
201	Kurzfristige Schulden	500'000.00	
202	Mittel- und langfristige Schulden		500'000.00
203	Verpflicht. für Sonderrechnungen	4'688.25	
204	Rückstellungen	88'500.00	
205	Transitorische Passiven	208'559.45	
<b>T O T A L</b>		<b>1'134'389.75</b>	<b>1'134'389.75</b>

**BESTANDESRECHNUNG 2015**

<b>KONTO</b>	<b>BEZEICHNUNG</b>	<b>BESTAND 01.01.2015</b>	<b>ZUWACHS</b>	<b>ABGANG</b>	<b>BESTAND 31.12.2015</b>
	<b>AKTIVEN</b>	<b>19'099'908.65</b>	<b>44'191'672.13</b>	<b>44'397'881.31</b>	<b>18'893'699.47</b>
<b>10</b>	<b>FINANZVERMÖGEN</b>	<b>12'133'402.45</b>	<b>41'751'571.58</b>	<b>41'840'761.76</b>	<b>12'044'212.27</b>
100	Flüssige Mittel	1'577'546.10	21'329'691.64	21'536'054.71	1'371'183.03
101	Guthaben	6'069'787.95	20'207'196.14	20'148'189.40	6'128'794.69
102	Anlagen	4'431'914.60	82'363.85	102'363.85	4'411'914.60
103	Transitorische Aktiven	54'153.80	132'319.95	54'153.80	132'319.95
<b>11</b>	<b>VERWALTUNGSVERMÖGEN</b>	<b>6'966'506.20</b>	<b>2'440'100.55</b>	<b>2'557'119.55</b>	<b>6'849'487.20</b>
114	Sachgüter	5'637'019.00	2'396'100.55	2'455'619.55	5'577'500.00
115	Darlehen und Beteiligungen	329'487.20			329'487.20
116	Investitionsbeiträge	1'000'000.00	44'000.00	101'500.00	942'500.00
	<b>PASSIVEN</b>	<b>19'099'908.65</b>	<b>24'269'655.59</b>	<b>24'475'864.77</b>	<b>18'893'699.47</b>
<b>20</b>	<b>FREMDKAPITAL</b>	<b>7'566'559.87</b>	<b>22'849'730.79</b>	<b>22'743'451.81</b>	<b>7'672'838.85</b>
200	Laufende Verpflichtungen	1'129'652.12	15'727'406.79	15'319'380.11	1'537'678.80
201	Kurzfristige Schulden	500'000.00	5'000'000.00	5'500'000.00	
202	Mittel- und langfristige Schulden	5'000'000.00	2'000'000.00	1'500'000.00	5'500'000.00
203	Verpflicht. für Sonderrechnungen	162'354.30	47'830.00	52'518.25	157'666.05
204	Rückstellungen	533'200.00	41'700.00	130'200.00	444'700.00
205	Transitorische Passiven	241'353.45	32'794.00	241'353.45	32'794.00
<b>22</b>	<b>SPEZIALFINANZIERUNGEN</b>	<b>8'918'966.11</b>	<b>840'893.82</b>	<b>1'732'412.96</b>	<b>8'027'446.97</b>
228	Verpflichtungen f/Spezialfinanzierungen	8'918'966.11	840'893.82	1'732'412.96	8'027'446.97
<b>23</b>	<b>EIGENKAPITAL</b>	<b>2'614'382.67</b>	<b>579'030.98</b>		<b>3'193'413.65</b>
239	Eigenkapital	2'614'382.67	579'030.98		3'193'413.65



## LAUFENDE RECHNUNG 2015

KONTO	FUNKTIONALE GLIEDERUNG BEZEICHNUNG	RECHNUNG 2015		VORANSCHLAG 2015		RECHNUNG 2014	
		AUFWAND	ERTRAG	AUFWAND	ERTRAG	AUFWAND	ERTRAG
	<b>LAUFENDE RECHNUNG</b>	<b>15'447'200.72</b>	<b>16'026'231.70</b>	<b>16'103'800.00</b>	<b>15'538'000.00</b>	<b>15'058'869.27</b>	<b>14'823'012.98</b>
	AUFWANDÜBERSCHUSS				565'800.00		235'856.29
	ERTRAGSÜBERSCHUSS	579'030.98					
<b>0</b>	<b>ALLGEMEINE VERWALTUNG</b>	<b>1'249'261.29</b>	<b>202'953.25</b>	<b>1'304'000.00</b>	<b>207'900.00</b>	<b>1'211'755.60</b>	<b>226'029.15</b>
	NETTO AUFWAND		1'046'308.04		1'096'100.00		985'726.45
<b>1</b>	<b>OEFFENTLICHE SICHERHEIT</b>	<b>671'611.95</b>	<b>582'447.50</b>	<b>690'200.00</b>	<b>609'700.00</b>	<b>389'121.50</b>	<b>422'401.30</b>
	NETTO AUFWAND		89'164.45		80'500.00		
	NETTO ERTRAG					33'279.80	
<b>2</b>	<b>BILDUNG</b>	<b>2'357'755.61</b>	<b>126'400.40</b>	<b>2'502'300.00</b>	<b>95'700.00</b>	<b>2'519'231.15</b>	<b>126'892.30</b>
	NETTO AUFWAND		2'231'355.21		2'406'600.00		2'392'338.85
<b>3</b>	<b>KULTUR UND FREIZEIT</b>	<b>310'106.95</b>	<b>201'785.50</b>	<b>326'400.00</b>	<b>196'900.00</b>	<b>313'017.76</b>	<b>195'977.96</b>
	NETTO AUFWAND		108'321.45		129'500.00		117'039.80
<b>4</b>	<b>GESUNDHEIT</b>	<b>9'478.00</b>		<b>15'000.00</b>	<b>4'500.00</b>	<b>8'688.95</b>	
	NETTO AUFWAND		9'478.00		10'500.00		8'688.95
<b>5</b>	<b>SOZIALE WOHLFAHRT</b>	<b>2'293'766.40</b>	<b>78'762.18</b>	<b>2'272'900.00</b>	<b>12'000.00</b>	<b>2'224'378.60</b>	<b>12'208.40</b>
	NETTO AUFWAND		2'215'004.22		2'260'900.00		2'212'170.20
<b>6</b>	<b>VERKEHR</b>	<b>1'064'066.10</b>	<b>138'798.30</b>	<b>1'146'700.00</b>	<b>122'300.00</b>	<b>942'759.75</b>	<b>128'613.00</b>
	NETTO AUFWAND		925'267.80		1'024'400.00		814'146.75
<b>7</b>	<b>UMWELT UND RAUMORDNUNG</b>	<b>3'125'888.32</b>	<b>3'284'783.97</b>	<b>3'264'700.00</b>	<b>3'384'100.00</b>	<b>3'169'620.97</b>	<b>3'032'863.67</b>
	NETTO AUFWAND						136'757.30
	NETTO ERTRAG	158'895.65		119'400.00			
<b>8</b>	<b>VOLKSWIRTSCHAFT</b>	<b>2'613'896.30</b>	<b>2'587'023.55</b>	<b>2'794'200.00</b>	<b>2'752'500.00</b>	<b>2'498'212.90</b>	<b>2'482'873.65</b>
	NETTO AUFWAND		26'872.75		41'700.00		15'339.25
<b>9</b>	<b>FINANZEN UND STEUERN</b>	<b>1'751'369.80</b>	<b>8'823'277.05</b>	<b>1'787'400.00</b>	<b>8'152'400.00</b>	<b>1'782'082.09</b>	<b>8'195'153.55</b>
	NETTO ERTRAG	7'071'907.25		6'365'000.00		6'413'071.46	

## LAUFENDE RECHNUNG 2015

KONTO	ARTENGLIEDERUNG BEZEICHNUNG	RECHNUNG 2015		VORANSCHLAG 2015		RECHNUNG 2014	
		AUFWAND	ERTRAG	AUFWAND	ERTRAG	AUFWAND	ERTRAG
	<b>LAUFENDE RECHNUNG</b>	<b>15'447'200.72</b>	<b>16'026'231.70</b>	<b>16'103'800.00</b>	<b>15'538'000.00</b>	<b>15'058'869.27</b>	<b>14'823'012.98</b>
<b>3</b>	<b>AUFWAND</b>	<b>15'447'200.72</b>		<b>16'103'800.00</b>		<b>15'058'869.27</b>	
30	Personalaufwand	2'056'205.90		2'082'100.00		2'014'869.65	
31	Sachaufwand	4'403'015.20		4'991'700.00		3'795'021.45	
32	Passivzinsen	127'431.21		136'400.00		137'604.40	
33	Abschreibungen	1'944'503.14		1'774'800.00		1'624'642.84	
35	Entschädigungen an Gemeinwesen	2'343'942.35		2'288'300.00		2'354'202.75	
36	Eigene Beiträge	2'731'602.30		3'041'100.00		3'061'517.50	
38	Einlagen in Spezialfinanzierungen	840'893.82		818'700.00		1'066'670.48	
39	Interne Verrechnungen	999'606.80		970'700.00		1'004'340.20	
<b>4</b>	<b>ERTRAG</b>		<b>16'026'231.70</b>		<b>15'538'000.00</b>		<b>14'823'012.98</b>
40	Steuern		7'052'952.75		6'463'900.00		6'540'893.25
41	Regalien und Konzessionen		15'212.00		11'500.00		19'408.90
42	Vermögenserträge		339'423.05		300'000.00		580'425.80
43	Entgelte		4'812'229.34		4'525'800.00		4'465'635.62
44	Anteile und Beiträge ohne Zweckbindung		659'074.20		630'800.00		630'133.10
45	Rückerstattungen von Gemeinwesen		54'762.95		40'100.00		52'199.35
46	Beiträge		360'557.65		395'900.00		126'882.10
48	Entnahmen aus Spezialfinanzierungen		1'732'412.96		2'199'300.00		1'403'094.66
49	Interne Verrechnungen		999'606.80		970'700.00		1'004'340.20

## LAUFENDE RECHNUNG 2015

KONTO	ARTENGLIEDERUNG BEZEICHNUNG	RECHNUNG 2015		VORANSCHLAG 2015		RECHNUNG 2014	
		AUFWAND	ERTRAG	AUFWAND	ERTRAG	AUFWAND	ERTRAG
	<b>LAUFENDE RECHNUNG</b>	<b>15'447'200.72</b>	<b>16'026'231.70</b>	<b>16'103'800.00</b>	<b>15'538'000.00</b>	<b>15'058'869.27</b>	<b>14'823'012.98</b>
<b>3</b>	<b>AUFWAND</b>	<b>15'447'200.72</b>		<b>16'103'800.00</b>		<b>15'058'869.27</b>	
<b>30</b>	<b>Personalaufwand</b>	<b>2'056'205.90</b>		<b>2'082'100.00</b>		<b>2'014'869.65</b>	
300	Behörden, Kommissionen	181'189.15		193'000.00		173'869.40	
301	Löhne des Verw.- und Betriebspersonals	1'518'525.20		1'506'600.00		1'506'746.25	
302	Löhne der Lehrkräfte	2'744.70		17'000.00			
303	Sozialversicherungsbeiträge	129'577.80		135'500.00		127'112.25	
304	Personalversicherungsbeiträge	148'194.50		149'200.00		142'300.15	
305	Unfall- und Krankenversicherungsbeiträge	22'088.50		36'200.00		36'352.20	
306	Dienstkleider, Wohn- und Verpfl.zulage	1'558.20		1'600.00		1'415.15	
309	Übriger Personalaufwand	52'327.85		43'000.00		27'074.25	
<b>31</b>	<b>Sachaufwand</b>	<b>4'403'015.20</b>		<b>4'991'700.00</b>		<b>3'795'021.45</b>	
310	Büro- und Schulmaterialien, Drucksachen	168'556.80		204'800.00		179'362.19	
311	Anschaffung Mobilien, Maschinen, Fahrz.	94'279.35		120'900.00		88'408.75	
312	Wasser, Energie, Heizmaterialien	1'610'850.60		1'731'700.00		1'563'788.75	
313	Verbrauchsmaterialien	110'086.10		118'600.00		85'125.40	
314	Baulicher Unterhalt durch Dritte	1'091'429.80		1'339'300.00		643'909.95	
315	Übriger Unterhalt durch Dritte	71'246.45		98'800.00		85'207.75	
316	Mieten, Pachten, Benützungskosten	23'688.10		32'000.00		27'962.10	
317	Spesenentschädigungen	78'578.65		89'000.00		61'584.46	
318	Dienstleistungen, Honorare, allg. Aufw.	1'154'145.90		1'256'300.00		1'059'172.10	
319	Übriger Sachaufwand	153.45		300.00		500.00	
<b>32</b>	<b>Passivzinsen</b>	<b>127'431.21</b>		<b>136'400.00</b>		<b>137'604.40</b>	
321	Kurzfristige Schulden	23'777.96		22'600.00		25'280.70	
322	Mittel- und langfristige Schulden	102'841.50		113'000.00		111'500.00	
323	Sonderrechnungen	811.75		800.00		823.70	
<b>33</b>	<b>Abschreibungen</b>	<b>1'944'503.14</b>		<b>1'774'800.00</b>		<b>1'624'642.84</b>	
330	Finanzvermögen	117'390.59		105'100.00		76'601.39	
331	Harmonisierte Abschreibungen VV	1'428'904.80		1'354'700.00		1'069'864.95	

## LAUFENDE RECHNUNG 2015

KONTO	ARTENGLIEDERUNG BEZEICHNUNG	RECHNUNG 2015		VORANSCHLAG 2015		RECHNUNG 2014	
		AUFWAND	ERTRAG	AUFWAND	ERTRAG	AUFWAND	ERTRAG
332	Übrige Abschreibungen VV	398'207.75		315'000.00		478'176.50	
<b>35</b>	<b>Entschädigungen an Gemeinwesen</b>	<b>2'343'942.35</b>		<b>2'288'300.00</b>		<b>2'354'202.75</b>	
351	Kanton	2'324'303.95		2'288'300.00		2'321'700.45	
352	Gemeinden	19'638.40				32'502.30	
<b>36</b>	<b>Eigene Beiträge</b>	<b>2'731'602.30</b>		<b>3'041'100.00</b>		<b>3'061'517.50</b>	
361	Kanton	1'196'349.00		1'203'000.00		1'215'974.00	
362	Gemeinden	1'208'969.60		1'497'900.00		1'573'110.75	
364	Gemischtwirtschaftliche Unternehmungen	16'398.50		28'600.00		29'159.45	
365	Private Institutionen	301'996.65		305'100.00		238'549.20	
366	Private Haushalte	7'888.55		6'500.00		4'724.10	
<b>38</b>	<b>Einlagen in Spezialfinanzierungen</b>	<b>840'893.82</b>		<b>818'700.00</b>		<b>1'066'670.48</b>	
380	Einlagen in Spezialfinanzierungen	840'893.82		818'700.00		1'066'670.48	
<b>39</b>	<b>Interne Verrechnungen</b>	<b>999'606.80</b>		<b>970'700.00</b>		<b>1'004'340.20</b>	
390	Verrechneter Aufwand	233'291.25		242'300.00		267'705.00	
391	Verrechnete Zinsen	43'215.65		37'700.00		44'761.85	
392	Verrechnete Abschreibungen	262'091.75		224'700.00		229'137.95	
395	Verrechneter Ertrag	461'008.15		466'000.00		462'735.40	

## LAUFENDE RECHNUNG 2015

KONTO	ARTENGLIEDERUNG BEZEICHNUNG	RECHNUNG 2015		VORANSCHLAG 2015		RECHNUNG 2014	
		AUFWAND	ERTRAG	AUFWAND	ERTRAG	AUFWAND	ERTRAG
<b>4</b>	<b>ERTRAG</b>		<b>16'026'231.70</b>		<b>15'538'000.00</b>		<b>14'823'012.98</b>
<b>40</b>	<b>Steuern</b>		<b>7'052'952.75</b>		<b>6'463'900.00</b>		<b>6'540'893.25</b>
400	Einkommens- und Vermögenssteuern		5'979'658.40		5'667'500.00		5'498'660.80
401	Gewinn- und Kapitalsteuern		335'072.60		147'000.00		260'553.30
402	Liegenschaftssteuern		499'595.35		490'000.00		487'177.15
403	Vermögensgewinnsteuern		223'326.40		145'000.00		280'222.00
406	Besitz- und Aufwandsteuern		15'300.00		14'400.00		14'280.00
<b>41</b>	<b>Regalien und Konzessionen</b>		<b>15'212.00</b>		<b>11'500.00</b>		<b>19'408.90</b>
410	Erträge aus Regalien und Konzessionen		15'212.00		11'500.00		19'408.90
<b>42</b>	<b>Vermögenserträge</b>		<b>339'423.05</b>		<b>300'000.00</b>		<b>580'425.80</b>
421	Flüssige Mittel und Guthaben		35'178.10		31'000.00		43'322.85
422	Anlagen des Finanzvermögens		4'080.00		5'000.00		4'760.00
423	Liegenschaften des Finanzvermögens		203'543.00		214'000.00		211'894.50
424	Buchgewinne auf Anlagen des Finanzverm.		51'920.00				11'100.00
426	Beteiligungen des Verwaltungsvermögens		7'530.00		7'500.00		7'530.00
427	Liegenschaften des Verwaltungsvermögens		37'171.95		42'500.00		42'695.00
428	Einnahmeüberschuss Investitionsrechnung						259'123.45
<b>43</b>	<b>Entgelte</b>		<b>4'812'229.34</b>		<b>4'525'800.00</b>		<b>4'465'635.62</b>
430	Ersatzabgaben		187'772.75		170'000.00		177'617.60
431	Gebühren für Amtshandlungen		59'986.95		88'400.00		76'772.30
434	Benützungsgebühren und Dienstleistungen		1'270'547.43		1'143'600.00		1'290'353.22
435	Übrige Verkaufserlöse		2'769'813.08		2'733'000.00		2'804'188.50
436	Rückerstattungen		205'591.13		124'800.00		116'704.00
439	Übrige Entgelte		318'518.00		266'000.00		
<b>44</b>	<b>Anteile und Beiträge ohne Zweckbindung</b>		<b>659'074.20</b>		<b>630'800.00</b>		<b>630'133.10</b>
441	Anteile an Kantonseinnahmen		51.20		10'000.00		1'765.10
444	Leistungen aus dem Finanzausgleich		659'023.00		620'800.00		628'368.00

## LAUFENDE RECHNUNG 2015

KONTO	ARTENGLIEDERUNG BEZEICHNUNG	RECHNUNG 2015		VORANSCHLAG 2015		RECHNUNG 2014	
		AUFWAND	ERTRAG	AUFWAND	ERTRAG	AUFWAND	ERTRAG
<b>45</b>	<b>Rückerstattungen von Gemeinwesen</b>		<b>54'762.95</b>		<b>40'100.00</b>		<b>52'199.35</b>
451	Kanton		48'430.95		40'100.00		46'128.35
452	Gemeinden		6'332.00				6'071.00
<b>46</b>	<b>Beiträge</b>		<b>360'557.65</b>		<b>395'900.00</b>		<b>126'882.10</b>
460	Bund		120'000.00		120'000.00		80'000.00
461	Kanton		224'333.25		260'900.00		46'882.10
462	Gemeinden		16'224.40		15'000.00		
<b>48</b>	<b>Entnahmen aus Spezialfinanzierungen</b>		<b>1'732'412.96</b>		<b>2'199'300.00</b>		<b>1'403'094.66</b>
480	Entnahmen aus Spezialfinanzierungen		1'732'412.96		2'199'300.00		1'403'094.66
<b>49</b>	<b>Interne Verrechnungen</b>		<b>999'606.80</b>		<b>970'700.00</b>		<b>1'004'340.20</b>
490	Verrechneter Aufwand		233'291.25		242'300.00		267'705.00
491	Verrechnete Zinsen		43'215.65		37'700.00		44'761.85
492	Verrechnete Abschreibungen		262'091.75		224'700.00		229'137.95
495	Verrechneter Ertrag		461'008.15		466'000.00		462'735.40

## INVESTITIONSRECHNUNG 2015

KONTO	FUNKTIONALE GLIEDERUNG BEZEICHNUNG	RECHNUNG 2015		VORANSCHLAG 2015		RECHNUNG 2014	
		AUSGABEN	EINNAHMEN	AUSGABEN	EINNAHMEN	AUSGABEN	EINNAHMEN
	<b>INVESTITIONSRECHNUNG</b>	<b>2'464'920.65</b>	<b>754'827.10</b>	<b>2'133'000.00</b>	<b>506'000.00</b>	<b>2'226'672.45</b>	<b>1'098'643.00</b>
	ZUNAHME DER NETTOINVESTITIONEN		1'710'093.55		1'627'000.00		1'128'029.45
<b>0</b>	<b>ALLGEMEINE VERWALTUNG</b>					<b>11'668.80</b>	
	NETTO AUSGABEN						11'668.80
<b>2</b>	<b>BILDUNG</b>	<b>53'750.35</b>		<b>145'000.00</b>			<b>5'000.00</b>
	NETTO AUSGABEN		53'750.35		145'000.00		
	NETTO EINNAHMEN					5'000.00	
<b>3</b>	<b>KULTUR UND FREIZEIT</b>	<b>21'210.65</b>	<b>25'300.00</b>	<b>50'000.00</b>	<b>20'000.00</b>	<b>13'082.80</b>	<b>19'200.00</b>
	NETTO AUSGABEN				30'000.00		
	NETTO EINNAHMEN	4'089.35				6'117.20	
<b>6</b>	<b>VERKEHR</b>	<b>117'614.05</b>		<b>265'000.00</b>		<b>45'263.15</b>	
	NETTO AUSGABEN		117'614.05		265'000.00		45'263.15
<b>7</b>	<b>UMWELT UND RAUMORDNUNG</b>	<b>1'294'455.75</b>	<b>197'950.00</b>	<b>1'122'000.00</b>	<b>200'000.00</b>	<b>1'484'762.55</b>	<b>660'038.00</b>
	NETTO AUSGABEN		1'096'505.75		922'000.00		824'724.55
<b>8</b>	<b>VOLKSWIRTSCHAFT</b>	<b>953'069.75</b>	<b>506'757.00</b>	<b>465'000.00</b>	<b>200'000.00</b>	<b>659'271.15</b>	<b>401'781.00</b>
	NETTO AUSGABEN		446'312.75		265'000.00		257'490.15
<b>9</b>	<b>FINANZVERMÖGEN</b>	<b>24'820.10</b>	<b>24'820.10</b>	<b>86'000.00</b>	<b>86'000.00</b>	<b>12'624.00</b>	<b>12'624.00</b>

**INVESTITIONSRESRECHNUNG 2015**

KONTO	ARTENGLIEDERUNG BEZEICHNUNG	RECHNUNG 2015		VORANSCHLAG 2015		RECHNUNG 2014	
		AUSGABEN	EINNAHMEN	AUSGABEN	EINNAHMEN	AUSGABEN	EINNAHMEN
	<b>INVESTITIONSRECHNUNG</b>	<b>3'194'927.65</b>	<b>3'194'927.65</b>	<b>2'553'000.00</b>	<b>2'553'000.00</b>	<b>3'053'568.00</b>	<b>3'053'568.00</b>
<b>5</b>	<b>AUSGABEN</b>	<b>3'194'927.65</b>		<b>2'553'000.00</b>		<b>3'053'568.00</b>	
50	Sachgüter	2'426'544.40		2'089'000.00		1'904'142.90	
56	Eigene Beiträge	44'000.00		44'000.00		49'247.05	
58	Übrige zu aktivierende Ausgaben					3'049.05	
59	Passivierte Einnahmen	724'383.25		420'000.00		1'097'129.00	
<b>6</b>	<b>EINNAHMEN</b>		<b>3'194'927.65</b>		<b>2'553'000.00</b>		<b>3'053'568.00</b>
60	Abgang von Sachgütern		-5'623.75				11'110.00
61	Nutzungsabgaben und Vorteilsentgelte		727'007.00		420'000.00		597'281.00
66	Beiträge für eigene Rechnung		3'000.00				488'738.00
69	Aktivierungen		2'470'544.40		2'133'000.00		1'956'439.00



## INVESTITIONSRECHNUNG 2015

KONTO	ARTENGLIEDERUNG BEZEICHNUNG	RECHNUNG 2015		VORANSCHLAG 2015		RECHNUNG 2014	
		AUSGABEN	EINNAHMEN	AUSGABEN	EINNAHMEN	AUSGABEN	EINNAHMEN
	<b>INVESTITIONSRECHNUNG</b>	<b>3'194'927.65</b>	<b>3'194'927.65</b>	<b>2'553'000.00</b>	<b>2'553'000.00</b>	<b>3'053'568.00</b>	<b>3'053'568.00</b>
<b>5</b>	<b>AUSGABEN</b>	<b>3'194'927.65</b>		<b>2'553'000.00</b>		<b>3'053'568.00</b>	
<b>50</b>	<b>Sachgüter</b>	<b>2'426'544.40</b>		<b>2'089'000.00</b>		<b>1'904'142.90</b>	
500	Grundstücke					1'514.00	
501	Tiefbauten	2'340'217.55		1'853'000.00		1'878'741.10	
503	Hochbauten	84'194.20		211'000.00		11'668.80	
505	Waldungen	2'132.65				2'935.00	
509	Übrige Sachgüter			25'000.00		9'284.00	
<b>56</b>	<b>Eigene Beiträge</b>	<b>44'000.00</b>		<b>44'000.00</b>		<b>49'247.05</b>	
562	Gemeinden	44'000.00		44'000.00		49'247.05	
<b>58</b>	<b>Übrige zu aktivierende Ausgaben</b>					<b>3'049.05</b>	
581	Raumplanung					3'049.05	
<b>59</b>	<b>Passivierte Einnahmen</b>	<b>724'383.25</b>		<b>420'000.00</b>		<b>1'097'129.00</b>	
590	Passivierte Einnahmen	730'007.00		420'000.00		826'895.55	
592	Uebertrag Einnahmeüberschuss in LR					259'123.45	
595	Übertrag Abgänge Liegenschaften Finanzv.	-5'623.75				11'110.00	

## INVESTITIONSRECHNUNG 2015

KONTO	ARTENGLIEDERUNG BEZEICHNUNG	RECHNUNG 2015		VORANSCHLAG 2015		RECHNUNG 2014	
		AUSGABEN	EINNAHMEN	AUSGABEN	EINNAHMEN	AUSGABEN	EINNAHMEN
<b>6</b>	<b>EINNAHMEN</b>		<b>3'194'927.65</b>		<b>2'553'000.00</b>		<b>3'053'568.00</b>
<b>60</b>	<b>Abgang von Sachgütern</b>		<b>-5'623.75</b>				<b>11'110.00</b>
600	Grundstücke		-5'623.75				11'110.00
<b>61</b>	<b>Nutzungsabgaben und Vorteilsentgelte</b>		<b>727'007.00</b>		<b>420'000.00</b>		<b>597'281.00</b>
610	Beiträge Dritter für eigene Rechnung		727'007.00		420'000.00		597'281.00
<b>66</b>	<b>Beiträge für eigene Rechnung</b>		<b>3'000.00</b>				<b>488'738.00</b>
661	Kanton		3'000.00				488'738.00
<b>69</b>	<b>Aktivierungen</b>		<b>2'470'544.40</b>		<b>2'133'000.00</b>		<b>1'956'439.00</b>
690	Aktivierte Ausgaben		2'440'100.55		2'047'000.00		1'954'925.00
695	Übertrag Zugänge Liegenschaften Finanzv.		30'443.85		86'000.00		1'514.00

## ABSCHREIBUNGSTABELLE 2015

	Buchwert 01.01.2015	Zuwachs	Abgang	Buchwert 31.12.2015 vor Abschreibungen	harmonisierte Abschreibungen 2015	Satz	übrige Abschrei- bungen Art 332	Buchwert 31.12.2015
<b>11 Total Verwaltungsvermögen</b>	<b>6'966'506.20</b>	<b>2'440'100.55</b>	<b>730'007.00</b>	<b>8'676'599.75</b>	<b>1'428'904.80</b>	<b>16.47</b>	<b>398'207.75</b>	<b>6'849'487.20</b>
<b>11 Abzuschreibendes VV Steuerhaushalt</b>	<b>4'895'016.00</b>	<b>217'497.05</b>	<b>0.00</b>	<b>5'112'513.05</b>	<b>512'513.05</b>	<b>10.02</b>	<b>0.00</b>	<b>4'600'000.00</b>
<b>114 Sachgüter</b>	<b>3'895'016.00</b>	<b>173'497.05</b>	<b>0.00</b>	<b>4'068'513.05</b>	<b>411'013.05</b>	<b>10.10</b>	<b>0.00</b>	<b>3'657'500.00</b>
1140 Grundstücke	2.00			2.00	2.00	100.00		0.00
1141 Tiefbauten	1'600'002.00	117'614.05		1'717'616.05	167'616.05	9.76		1'550'000.00
1143 Hochbauten	2'125'011.00	53'750.35		2'178'761.35	208'761.35	9.58		1'970'000.00
1145 Waldungen	1.00	2'132.65		2'133.65	2'133.65	100.00		0.00
1146 Mobiliar, Maschinen, Fahrzeuge	170'000.00			170'000.00	32'500.00	19.12		137'500.00
<b>116 Investitionsbeiträge</b>	<b>1'000'000.00</b>	<b>44'000.00</b>	<b>0.00</b>	<b>1'044'000.00</b>	<b>101'500.00</b>	<b>9.72</b>	<b>0.00</b>	<b>942'500.00</b>
1162 Gemeinden, Gemeindeverbände	1'000'000.00	44'000.00		1'044'000.00	101'500.00	9.72		942'500.00
<b>11 Abzuschreibendes VV SF</b>	<b>1'742'003.00</b>	<b>2'222'603.50</b>	<b>730'007.00</b>	<b>3'234'599.50</b>	<b>916'391.75</b>	<b>28.33</b>	<b>398'207.75</b>	<b>1'920'000.00</b>
<b>Abfallentsorgung</b>	<b>1.00</b>	<b>0.00</b>	<b>0.00</b>	<b>1.00</b>	<b>1.00</b>	<b>100.00</b>	<b>0.00</b>	<b>0.00</b>
1141.07 Kompostplätze MZH + Chüsseberg	1.00			1.00	1.00	100.00		0.00
<b>Abwasserentsorgung</b>	<b>1.00</b>	<b>605'744.65</b>	<b>88'550.00</b>	<b>517'195.65</b>	<b>301'000.00</b>	<b>58.20</b>	<b>216'195.65</b>	<b>0.00</b>
1141.29 Abwasserentsorgung	1.00	605'744.65	88'550.00	517'195.65	301'000.00	58.20	216'195.65	0.00
<b>Antennen- und Kabelanlage</b>	<b>52'000.00</b>	<b>21'210.65</b>	<b>25'300.00</b>	<b>47'910.65</b>	<b>4'910.65</b>	<b>10.25</b>	<b>43'000.00</b>	<b>0.00</b>
1141.49 TV-Verteilnetz	52'000.00	21'210.65	25'300.00	47'910.65	4'910.65	10.25	43'000.00	0.00
<b>Wasserversorgung</b>	<b>1.00</b>	<b>644'711.10</b>	<b>109'400.00</b>	<b>535'312.10</b>	<b>396'300.00</b>	<b>74.03</b>	<b>139'012.10</b>	<b>0.00</b>
1141.50 Wasserversorgung	1.00	644'711.10	109'400.00	535'312.10	396'300.00	74.03	139'012.10	0.00
<b>Elektrizitätsversorgung</b>	<b>1'690'000.00</b>	<b>950'937.10</b>	<b>506'757.00</b>	<b>2'134'180.10</b>	<b>214'180.10</b>	<b>10.04</b>	<b>0.00</b>	<b>1'920'000.00</b>
1141.79 Elektrizitätsversorgung	1'690'000.00	950'937.10	506'757.00	2'134'180.10	214'180.10	10.04		1'920'000.00
<b>11 Darlehen und Beteiligungen</b>	<b>329'487.20</b>	<b>0.00</b>	<b>0.00</b>	<b>329'487.20</b>	<b>0.00</b>	<b>0.00</b>	<b>0.00</b>	<b>329'487.20</b>
<b>115 Darlehen und Beteiligungen</b>	<b>329'487.20</b>	<b>0.00</b>	<b>0.00</b>	<b>329'487.20</b>	<b>0.00</b>	<b>0.00</b>	<b>0.00</b>	<b>329'487.20</b>
1154.ff Gemischtwirtschaftliche Unternehmungen	2.00			2.00	0.00	0.00		2.00
1154.01 Seelandheim AG Worben	252'000.00			252'000.00	0.00	0.00		252'000.00
1154.05 Aktien Müve Biel-Seeland AG	59'285.20			59'285.20	0.00	0.00		59'285.20
1154.08 Aktien Youtility	18'200.00			18'200.00	0.00	0.00		18'200.00

## VERPFLICHTUNGSKREDITKONTROLLE 2015

Kreditbeschluss		Kredit	Konto	Objektbezeichnung	Kumulierte Ausgaben 31.12.2014	Investitions- ausgaben 2015	Kumulierte Ausgaben 31.12.2015	Kumulierte Einnahmen 31.12.2014	Investitions- einnahmen 2015	Kumulierte Einnahmen 31.12.2015	Saldo * Kredit ./. Ausgaben	Abrech- ungs- datum
Datum	Organ											
26.03.2015	GR	53'000	217.503.07	MZH, Bühnenbeleuchtung	0.00	53'014.10	53'014.10				-14.10	13.11.2015
22.10.2015	GR	22'000	217.503.13	SH Baggwil, Projektierungskredit Gesamtsanierung	0.00	736.25	736.25	0.00		0.00	21'263.75	
02.12.2015	GV	530'000	2170.5040.01	SH Seedorf, Projektierungskredit Gesamtsanierung mit Erweiterungs-Neubau	0.00	0.00	0.00	0.00		0.00	530'000.00	
26.03.2015	GR	45'000	321.501.04	Projektierungskredit FTTH	0.00	0.00	0.00				45'000.00	
13.12.2007	GV	347'000	620.501.39	Belag Försterweg inkl. LS Schori	37'643.00	0.00	37'643.00	0.00		0.00	309'357.00	
22.10.2015	GR	44'500	620.501.41	Strassensanierungen 2015	0.00	44'829.30	44'829.30	0.00		0.00	-329.30	27.11.2015
11.06.2015	GR	67'000	620.501.65	Sanierung Brüelgasse und Radstreifenmarkierung Wiler - Lobsigen	0.00	72'784.75	72'784.75	0.00		0.00	-5'784.75	
04.06.2014	GV	471'000	321.501.01 <b>700.501.02</b> 710.501.43 860.501.01	Erschliessung Überbauung Dorfzentrum	32'486.25	2'208.20 7'154.60 41'372.10 61'917.55	145'138.70	0.00		0.00	325'861.30	
05.12.2012	GV	720'000	700.501.51	Pumpwerk Ried, 220 m3	684'503.50	24'505.50	709'009.00	0.00	330'824.00	330'824.00	10'991.00	03.06.2015
04.06.2014	GV	312'000	321.501.13 <b>700.501.53</b> 710.501.12 860.501.78	Erschliessung Baugebiet Riedweg Baggwil	19'840.25	3'273.80 71'985.55 53'825.40 37'804.30	186'729.30	0.00		0.00	125'270.70	
05.12.2012	GV	930'000	321.501.14 620.501.60 <b>710.501.20</b> 860.501.87	Erschliessung / Sanierung Rättli, Aspi (Kabelanlage, Strassenbeleuchtung, Abwasser, EV)	824'194.15	0.00 0.00 15'734.00 27'489.65	867'417.80	0.00		0.00	62'582.20	02.12.2015
30.04.2015	GR	95'000	710.501.32	GEP-Massnahmen 2015	0.00	77'978.50	77'978.50	0.00		0.00	17'021.50	
03.07.2014	GR	91'000	710.501.33	GEP-Massnahmen 2014	70'758.15	12'072.20	82'830.35	0.00		0.00	8'169.65	22.10.2015
04.06.2014	GV	680'000	700.501.23 <b>710.501.40</b> 860.501.88	Sanierung Bernstrasse 1. Etappe	45'147.35	279'698.95 226'239.00 3'657.80	554'743.10	0.00		0.00	125'256.90	
04.06.2015	GV	947'000	700.501.21 <b>710.501.41</b> 860.501.26	Sanierung Bernstrasse 2. Etappe	0.00	227'714.20 129'264.20 2'590.95	359'569.35	0.00		0.00	587'430.65	
04.12.2013	GV	464'000	321.501.03 620.501.45 700.501.22 <b>710.501.42</b> 860.501.53	Erschliessung ZPP Wiler	279'257.35	11'099.00 0.00 28'800.45 44'629.60 22'099.25	385'885.65	0.00		0.00	78'114.35	
06.06.2012	GV	453'600	720.318.03	Abfuhrkosten - Grüngutentsorgung	138'800.00	69'400.00	208'200.00	0.00		0.00	245'400.00	
28.05.1986	GV	jährlich	750.562.01	Investitionsbeiträge Lyssbachverband	869'000.00	44'000.00	913'000.00	0.00		0.00		
08.02.2009	UA	1'210'000	750.562.02	Investitionsbeitr Hochwasserschutz Lyss	924'000.00	0.00	924'000.00	0.00		0.00	286'000.00	

## VERPFLICHTUNGSKREDITKONTROLLE 2015

Kreditbeschluss		Kredit	Konto	Objektbezeichnung	Kumulierte Ausgaben 31.12.2014	Investitions- ausgaben 2015	Kumulierte Ausgaben 31.12.2015	Kumulierte Einnahmen 31.12.2014	Investitions- einnahmen 2015	Kumulierte Einnahmen 31.12.2015	Saldo * Kredit ./. Ausgaben	Abrech- nungs- datum
Datum	Organ											
28.08.2014	GR	5'055	817.505.01	Kauf Wald-Parzelle 890	2'935.00	2'132.65	5'067.65	0.00		0.00	-12.65	11.06.2015
13.12.2013	GR	90'000	321.501.02 700.501.20 710.501.11 <b>860.501.56</b>	Neuerschliessung Bauland Rättlifeld	59'039.45	4'629.65 4'851.85 4'629.65 4'629.65	77'780.25	9'000.00	3'000.00	12'000.00	12'219.75	22.10.2015
06.02.2014	GR	257'000	860.501.58	Neue TS Hasli	237'390.70	0.00	237'390.70	0.00	233'953.00	233'953.00	19'609.30	02.07.2015
30.04.2015	GR	470'000	860.501.79	Neue TS Tannenhof	0.00	290'173.40	290'173.40	0.00		0.00	179'826.60	
06.06.2012	GV	278'600	321.501.16 620.501.58 <b>860.501.81</b>	Ausbau MS-Anlage TS Niggidei (Kabelanlage, Strassenbeleuchtung, EV)	177'403.30	0.00 0.00 160'620.50	338'023.80	0.00		0.00	-59'423.80	02.12.2015
05.12.2012	GV	269'000	860.501.84	Ersatz TS Holternacker, MS Lobsigen, Einbau von Kurzschlussanzeigern	86'638.25	175'915.75	262'554.00	0.00		0.00	6'446.00	
17.10.2013	GR	314'000	860.501.89	Neue TS Rättli	131'194.15	164'038.30	295'232.45	0.00		0.00	18'767.55	
22.06.2011	GV	300'000	942.501.04	Erschliessung Hohmattweg	319'525.90	0.00	319'525.90	727'080.00		727'080.00	-19'525.90	
06.06.2012	GV	240'000	942.503.03	Postgebäude; Sanierung Küchen, Bäder	173'898.60	30'443.85	204'342.45	0.00		0.00	35'657.55	

\* In den mehrwertsteuerpflichtigen Funktionen (321, 700, 710, 720, 860) werden die Ausgaben und Einnahmen in dieser Tabelle exklusive Mehrwertsteuer dargestellt. Da der Kredit inklusive Mehrwertsteuer beschlossen wurde, muss die Mehrwertsteuer beim Saldo noch berücksichtigt, das heisst abgezogen werden. Somit stimmt der Saldo auch nicht mit der Kreditabrechnung überein.

## NACHKREDITABELLE 2015

In der Liste sind Beträge von über CHF 3'000 enthalten

Konto	Bezeichnung	Rechnung	Voranschlag	Über- schreitung	Nachkredit			Datum	Begründung
					gebunden	Kompetenz GR	Kompetenz GV		
	<b>Total</b>			<b>917'316.15</b>	<b>535'165.72</b>	<b>382'150.43</b>	<b>0.00</b>		
<b>011</b>	<b>Legislative</b>								
011.300.00	Tag- und Sitzungsgelder	7'470.00	3'600.00	3'870.00		3'870.00		22.10.15	GRB: CHF 5'300 Zu tief budgetiert
<b>029</b>	<b>Allgemeine Verwaltung</b>								
029.309.00	Übriger Personalaufwand	37'254.75	15'000.00	22'254.75		22'254.75		17.09.15	GRB: CHF 3'500 Lehrgang Baubewilligung
029.318.03	IT, Kosten RZ, Lizenzen usw.	154'145.20	134'000.00	20'145.20	20'145.20			17.09.15	GRB: CHF 20'660 Kosten Stellenbesetzung GS
								08.04.16	Mehraufwand Umstellung auf HRM2
<b>090</b>	<b>Verwaltungsliegenschaften</b>								
090.314.01	Unterhalt Verwaltungsgebäude	8'644.25	2'900.00	5'744.25		5'744.25		08.04.16	GRB: Zusätzliche Umbau- und Reparaturarbeiten
<b>101</b>	<b>Übrige Rechtspflege</b>								
101.318.03	Gebühren Bauwesen	23'731.15	20'000.00	3'731.15		3'731.15		08.04.16	GRB: Diverse grössere Bauvorhaben
<b>140</b>	<b>Feuerwehr</b>								
140.362.01	Ersatzabgabe an Regio-Feuerwehr Aarberg	184'137.25	167'500.00	16'637.25	16'637.25			08.04.16	GRB: Mehreinnahmen bei den Ersatzabgaben
<b>160</b>	<b>Zivilschutz</b>								
160.314.00	Unterhalt und Reparaturen Anlagen	4'492.15	1'000.00	3'492.15		3'492.15		13.08.15	GRB: CHF 3'139 Nicht budgetierte Rep.arbeiten
<b>200</b>	<b>Kindergarten</b>								
200.318.02	Transportkosten	114'037.80	99'600.00	14'437.80	14'437.80			08.04.16	Nachträgliche Rechnung für 2014
200.351.00	Beiträge an Kanton, Lohnanteil	116'998.00	109'300.00	7'698.00	7'698.00			08.04.16	GRB: Effektive Beiträge höher als FILAG-Prognose
<b>210</b>	<b>Primarstufe</b>								
210.351.00	Beiträge an Kanton, Lohnanteil	357'474.75	305'200.00	52'274.75	52'274.75			08.04.16	GRB: Effektive Beiträge höher als FILAG-Prognose
210.352.00	Schulgelder an andere Gemeinden	19'638.40	0.00	19'638.40	19'638.40			19.02.15	GRB: CHF 19'668 Schulbesuch in anderer Gemeinde
<b>212</b>	<b>Sekundarstufe 1</b>								
212.351.00	Beiträge an Kanton, Lohnanteil	49'672.00	26'300.00	23'372.00	23'372.00			08.04.16	GRB: Effektive Beiträge höher als FILAG-Prognose
<b>214</b>	<b>Musikschulen</b>								
214.365.00	Beiträge an Musikschulen	98'801.45	73'100.00	25'701.45		25'701.45		22.05.15	GRB: CHF 12'390 Nachzahlung für 2014
								08.04.16	GRB: Mehr Musikschülerinnen und -schüler
<b>217</b>	<b>Schulliegenschaften</b>								
217.301.01	Besoldungen Abwarte Schulhäuser	215'024.70	206'500.00	8'524.70		8'524.70		08.04.16	GRB: Mehraufwand Grundreinigung
217.311.00	Anschaffung von Mobilien	10'939.85	5'700.00	5'239.85		5'239.85		11.06.15	GRB: CHF 4'320 Neuer Beamer MZH
217.314.01	Baulicher Unterhalt Schulhäuser	64'691.45	54'100.00	10'591.45		10'591.45		08.04.16	GRB: Mehr Unterhaltsarbeiten

## NACHKREDITABELLE 2015

In der Liste sind Beträge von über CHF 3'000 enthalten

Konto	Bezeichnung	Rechnung	Voranschlag	Überschreitung	Nachkredit			Datum	Begründung
					gebunden	Kompetenz GR	Kompetenz GV		
<b>219</b>	<b>Nicht Aufteilbares, Volksschule</b>								
219.318.01	Telefon, Porti, übriger Aufwand	7'306.15	4'000.00	3'306.15		3'306.15		08.04.16	GRB: Zu tief budgetiert
219.318.06	Honorare Dritter	48'465.45	10'000.00	38'465.45		38'465.45		26.03.15	GRB: CHF 47'000 Projekt Schulen 2020
219.390.00	Verrechneter Aufwand	9'770.00	0.00	9'770.00		9'770.00		08.04.16	GRB: Internet-Auftritt Schulen
<b>321</b>	<b>Antennen- und Kabelanlagen</b>								
321.301.00	Besoldungen	25'269.90	18'400.00	6'869.90		6'869.90		08.04.16	GRB: Mehraufwand Projekt FTTH
321.312.00	Energie usw	8'269.80	5'000.00	3'269.80		3'269.80		08.04.16	GRB: Zu tief budgetiert
321.392.00	Verrechnete Abschreibungen	47'910.65	10'000.00	37'910.65		37'910.65		08.04.16	GRB: Höhere Abschreibungen im Hinblick auf HRM2
<b>500</b>	<b>AHV-Zweigstelle</b>								
500.301.00	Besoldungen	30'970.50	0.00	30'970.50		30'970.50		08.04.16	GRB: Neu direkte Verbuchung in der Funktion
500.304.00	Personalversicherungsbeiträge	3'292.20	0.00	3'292.20		3'292.20		08.04.16	GRB: Neu direkte Verbuchung in der Funktion
<b>533</b>	<b>Gemeindeanteil an Familienzulagen</b>								
533.351.00	Beitrag an den Kanton	12'481.00	9'000.00	3'481.00	3'481.00			08.04.16	GRB: Effektive Beiträge höher als FILAG-Prognose
<b>587</b>	<b>Lastenausgleich</b>								
587.351.00	Beitrag an den Kanton	1'456'776.95	1'425'000.00	31'776.95	31'776.95			08.04.16	GRB: Effektive Beiträge höher als FILAG-Prognose
<b>589</b>	<b>Sozialbehörden, Sekretariat</b>								
589.300.00	Entschädigungen, Sitzungsgelder	6'940.00	3'200.00	3'740.00		3'740.00		08.04.16	GRB: Zu tief budgetiert
<b>620</b>	<b>Gemeindestrassen</b>								
620.313.01	Bau- und Unterhaltsmaterial Strassen	43'276.80	34'000.00	9'276.80		9'276.80		08.04.16	GRB: Unterhalt Feldwege i.Z. mit Schwingfest
620.314.04	Schneeräumung, Glatteisbekämpfung	17'986.50	14'600.00	3'386.50		3'386.50		08.04.16	GRB: Neue Regelung Winterdienst
620.314.07	Unterhalt öffentliche Beleuchtung	48'928.20	25'000.00	23'928.20		23'928.20		08.04.16	GRB: Höherer Unterhaltsaufwand
620.315.00	Unterhalt von Fahrzeugen, Maschinen usw	27'011.90	19'800.00	7'211.90		7'211.90		08.04.16	GRB: Höherer Unterhaltsaufwand
<b>700</b>	<b>Wasserversorgung</b>								
700.314.05	Unterhalt Hydranten	56'267.00	35'000.00	21'267.00		21'267.00		08.04.16	GRB: Höherer Unterhaltsaufwand
700.331.00	Abschreibungen Wiederbeschaffungswerte	396'300.00	263'000.00	133'300.00	133'300.00			08.04.16	GRB: Mehr investiert als budgetiert
700.332.00	Abschreibungen Auflösung SF Werterhalt	139'012.10	0.00	139'012.10	139'012.10			08.04.16	GRB: Mehr investiert als budgetiert
<b>720</b>	<b>Abfallentsorgung</b>								
720.380.00	Einlage in Spezialfinanzierung	72'249.37	43'500.00	28'749.37	28'749.37			08.04.16	GRB: Höherer Ertragsüberschuss als budgetiert
720.390.00	Verrechneter Aufwand	23'556.25	17'500.00	6'056.25	6'056.25			08.04.16	GRB: Höherer Nettoaufwand Tierkörperbeseitigung
<b>740</b>	<b>Friedhof und Bestattung</b>								
740.301.00	Besoldungen	26'052.70	10'000.00	16'052.70		16'052.70		08.04.16	GRB: Zu tief budgetiert
740.318.00	Versicherungsprämien, div. Aufwand	16'561.75	9'000.00	7'561.75		7'561.75		08.04.16	GRB: Mehr Beiträge an Kremationen
740.390.00	Verrechneter Aufwand	11'340.00	0.00	11'340.00		11'340.00		08.04.16	GRB: Mehreinsätze Werkhof

## NACHKREDITABELLE 2015

In der Liste sind Beträge von über CHF 3'000 enthalten

Konto	Bezeichnung	Rechnung	Voranschlag	Überschreitung	Nachkredit			Datum	Begründung
					gebunden	Kompetenz GR	Kompetenz GV		
<b>860</b>	<b>Elektrizität</b>								
860.312.01	Energiebezug neu erneuerbar	169'392.95	150'000.00	19'392.95	19'392.95			08.04.16	GRB: Höherer Energiebezug Photovoltaikanlagen
860.330.00	Abschreibungen Forderungen	4'974.40	1'500.00	3'474.40		3'474.40		08.04.16	GRB: Abschreibung infolge Verlustschein
<b>903</b>	<b>Steuerabschreibungen</b>								
903.330.01	Wertberichtigung für gefährdete Steuerguthaben	9'600.00	0.00	9'600.00	9'600.00			08.04.16	GRB: Erhöhung Wertberichtigung da höheres Steuerguthaben per 31.12.2015
903.330.03	Steuerabschreibungen infolge Uneinbringlichkeit aperiodische Steuern	8'492.15	3'000.00	5'492.15	5'492.15			08.04.16	GRB: Höhere Abschreibungen
<b>940</b>	<b>Zinswesen</b>								
940.391.01	Verrechnete Zinsen Wasserversorgung	8'101.55	4'000.00	4'101.55	4'101.55			08.04.16	GRB: Höherer Guthabenüberschuss Spezialfinanzierung
<b>942</b>	<b>Liegenschaften des Finanzvermögens</b>								
942.314.00	Unterhalt Liegenschaften	14'136.65	9'400.00	4'736.65		4'736.65		08.04.16	GRB: Höherer Unterhaltsaufwand
<b>990</b>	<b>Abschreibungen</b>								
990.330.00	Abschreibungen; Finanzvermögen	6'170.13	2'000.00	4'170.13		4'170.13		08.04.16	GRB: Höhere Abschreibungen
990.332.00	Abschreibungen; übrige	43'000.00	0.00	43'000.00		43'000.00		08.04.16	GRB: Übr. Abschreibungen CaTV im Hinblick auf HRM2



## LAUFENDE RECHNUNG 2015

KONTO	FUNKTIONALE GLIEDERUNG BEZEICHNUNG	RECHNUNG 2015		VORANSCHLAG 2015		RECHNUNG 2014	
		AUFWAND	ERTRAG	AUFWAND	ERTRAG	AUFWAND	ERTRAG
	<b>LAUFENDE RECHNUNG</b>	<b>15'447'200.72</b>	<b>16'026'231.70</b>	<b>16'103'800.00</b>	<b>15'538'000.00</b>	<b>15'058'869.27</b>	<b>14'823'012.98</b>
<b>0</b>	<b>ALLGEMEINE VERWALTUNG</b>	<b>1'249'261.29</b>	<b>202'953.25</b>	<b>1'304'000.00</b>	<b>207'900.00</b>	<b>1'211'755.60</b>	<b>226'029.15</b>
<b>01</b>	<b>Legislative und Exekutive</b>	<b>243'509.15</b>	<b>26'089.40</b>	<b>257'800.00</b>	<b>25'000.00</b>	<b>241'388.25</b>	<b>25'260.00</b>
<b>011</b>	<b>Legislative</b>	<b>34'543.40</b>	1'089.40	<b>38'200.00</b>		<b>38'717.05</b>	
011.300.00	Tag- und Sitzungsgelder	7'470.00		3'600.00		5'100.00	
011.310.00	Stimm- und Wahlmaterial, Inserate	3'413.35		6'000.00		6'357.55	
011.317.00	Spesenentschädigungen	1'986.90		3'700.00		2'617.35	
011.318.00	Porti, Honorare, diverse Entschädigungen	19'823.15		23'000.00		22'792.15	
011.365.00	Beiträge	1'850.00		1'900.00		1'850.00	
011.436.00	Rückerstattungen von Dritten		1'089.40				
<b>012</b>	<b>Exekutive</b>	<b>208'965.75</b>	<b>25'000.00</b>	<b>219'600.00</b>	<b>25'000.00</b>	<b>202'671.20</b>	<b>25'260.00</b>
012.300.01	Entschädigungen, Si'gelder Gemeinderat	140'149.15		140'700.00		139'298.40	
012.300.02	Entschädigungen, Si'gelder Kommissionen	10'135.00		15'000.00		7'988.00	
012.303.00	Sozialversicherungsbeiträge	10'102.20		11'600.00		10'093.20	
012.304.00	Personalversicherungsbeiträge	7'575.80		7'700.00		7'518.00	
012.305.00	Unfall- und Krankenversicherung	783.75		2'100.00		2'142.60	
012.309.00	Übriger Personalaufwand	5'222.75		5'000.00		150.00	
012.310.00	Büromaterial, Drucksachen, Inserate	619.80		1'000.00		358.75	
012.317.01	Spesenentschädigungen Gemeinderat	15'500.00		15'500.00		15'500.00	
012.317.02	Spesenentschädigungen Kommissionen	3.50		200.00		94.00	
012.317.03	Gemeinderatskredit	18'873.80		20'000.00		17'141.90	
012.318.02	Übriger Verwaltungsaufwand			100.00		2'386.35	
012.390.00	Verrechneter Aufwand			700.00			
012.436.00	Rückerstattungen von Dritten						260.00
012.490.00	Verrechneter Aufwand		25'000.00		25'000.00		25'000.00
<b>02</b>	<b>Allgemeine Verwaltung</b>	<b>917'211.19</b>	<b>169'133.85</b>	<b>921'600.00</b>	<b>177'500.00</b>	<b>854'059.65</b>	<b>189'686.70</b>
<b>029</b>	<b>Allgemeine Verwaltung</b>	<b>917'211.19</b>	<b>169'133.85</b>	<b>921'600.00</b>	<b>177'500.00</b>	<b>854'059.65</b>	<b>189'686.70</b>
029.301.00	Besoldungen Verwaltungspersonal	484'110.05		502'500.00		500'638.90	

## LAUFENDE RECHNUNG 2015

KONTO	FUNKTIONALE GLIEDERUNG BEZEICHNUNG	RECHNUNG 2015		VORANSCHLAG 2015		RECHNUNG 2014	
		AUFWAND	ERTRAG	AUFWAND	ERTRAG	AUFWAND	ERTRAG
029.303.00	Sozialversicherungsbeiträge	39'316.70		41'200.00		40'425.15	
029.304.00	Personalversicherungsbeiträge	40'064.80		41'000.00		39'557.95	
029.305.00	Unfall- und Krankenversicherung	4'517.35		7'400.00		7'700.50	
029.309.00	Übriger Personalaufwand	37'254.75		15'000.00		14'915.90	
029.310.00	Büromaterial, Drucksachen, Inserate usw	18'354.85		29'900.00		27'029.90	
029.311.00	Anschaffung Büromobilien und Maschinen	4'128.00		2'100.00			
029.311.01	Anschaffung EDV-Hardware	2'025.70		2'000.00			
029.313.00	Verbrauchsmaterial			100.00		560.00	
029.315.00	Unterhalt Mobiliar und Maschinen	832.40				1'158.30	
029.316.00	Mieten, Benützungskosten	626.40		900.00		864.00	
029.317.00	Spesenentschädigungen	916.20		1'000.00		716.40	
029.318.01	Porti, Telefon, Bank-/PK'gebühren, Div.	20'700.44		24'100.00		18'970.85	
029.318.02	Honorare Dritter	46'091.70		48'000.00		35'222.80	
029.318.03	IT, Kosten RZ, Lizenzen usw.	154'145.20		134'000.00		102'052.25	
029.318.04	Versicherungsprämien	14'612.30		14'700.00		14'612.30	
029.318.06	Übriger Verwaltungsaufwand	1'733.70		1'500.00		979.65	
029.351.01	Gebühren Steuerverwaltung	45'291.65		52'800.00		46'165.80	
029.365.00	Beiträge an private Institutionen	2'489.00		3'400.00		2'489.00	
029.431.00	Gebühren für Amtshandlungen		1'020.00		700.00		1'193.70
029.434.00	Dienstleistungserträge		600.00				3'660.00
029.435.00	Verkaufserlöse		80.00				15.00
029.436.00	Rückerstattungen von Dritten		16'800.85		1'900.00		7'558.00
029.451.01	Entschädigung Reg'führung Kirchensteuern		3'113.00		3'100.00		3'100.00
029.490.00	Verrechneter Aufwand		147'520.00		171'800.00		174'160.00
<b>09</b>	<b>Nicht aufteilbare Aufgaben</b>	<b>88'540.95</b>	<b>7'730.00</b>	<b>124'600.00</b>	<b>5'400.00</b>	<b>116'307.70</b>	<b>11'082.45</b>
<b>090</b>	<b>Verwaltungsliegenschaften</b>	<b>88'540.95</b>	<b>7'730.00</b>	<b>124'600.00</b>	<b>5'400.00</b>	<b>116'307.70</b>	<b>11'082.45</b>
090.301.00	Besoldungen	44'804.45		60'000.00		58'305.75	
090.303.00	Sozialversicherungsbeiträge	3'550.20		4'900.00		4'431.20	
090.304.00	Personalversicherungsbeiträge	4'314.75		6'400.00		6'201.60	
090.305.00	Unfall- und Krankenversicherung	410.70		900.00		896.80	
090.311.00	Anschaffung von Mobilien	115.25		500.00		521.85	
090.312.00	Wasser, Energie, Heizmaterial	16'030.10		23'500.00		21'355.45	

## LAUFENDE RECHNUNG 2015

KONTO	FUNKTIONALE GLIEDERUNG BEZEICHNUNG	RECHNUNG 2015		VORANSCHLAG 2015		RECHNUNG 2014	
		AUFWAND	ERTRAG	AUFWAND	ERTRAG	AUFWAND	ERTRAG
090.313.00	Verbrauchsmaterial	2'424.00		2'600.00		1'159.80	
090.314.00	Allg.Unterhalt Verwaltungsliegenschaften	147.10		4'000.00			
090.314.01	Unterhalt Verwaltungsgebäude	8'644.25		2'900.00		7'324.75	
090.314.02	Unterhalt altes Gemeindehaus	956.35		4'700.00		3'214.50	
090.314.03	Unterhalt Dorfhaus Frieswil			9'200.00		4'318.75	
090.314.04	Unterhalt übrige Liegenschaften			500.00		4'184.70	
090.315.00	Unterhalt Einrichtungen					343.80	
090.318.00	Versicherungen, Gebühren	3'093.80		3'100.00		3'118.75	
090.390.00	Verrechneter Aufwand	4'050.00		1'400.00		930.00	
090.427.00	Mietertrag		3'530.00		1'900.00		3'580.00
090.434.00	Benützungsgebühren usw.		3'700.00		3'000.00		6'350.00
090.436.00	Rückerstattungen		500.00		500.00		1'152.45
<b>1</b>	<b>OEFFENTLICHE SICHERHEIT</b>	<b>671'611.95</b>	<b>582'447.50</b>	<b>690'200.00</b>	<b>609'700.00</b>	<b>389'121.50</b>	<b>422'401.30</b>
<b>10</b>	<b>Rechtsaufsicht</b>	<b>54'766.80</b>	<b>59'538.60</b>	<b>57'800.00</b>	<b>76'700.00</b>	<b>44'517.20</b>	<b>73'646.35</b>
<b>100</b>	<b>Mass und Gewicht</b>	<b>10'325.65</b>	<b>3'531.65</b>	<b>15'300.00</b>	<b>3'000.00</b>	<b>10'538.35</b>	<b>3'622.75</b>
100.301.00	Besoldungen Waagmeister	60.00		200.00		105.50	
100.314.00	Unterhalt der öffentlichen Waagen			500.00		584.20	
100.318.00	Nachführung Vermessungswerk	10'145.65		14'000.00		9'548.65	
100.390.00	Verrechneter Aufwand	120.00		600.00		300.00	
100.434.00	Waagegebühren, Gebühren amtl. Vermessung		3'531.65		3'000.00		3'622.75
<b>101</b>	<b>Übrige Rechtspflege</b>	<b>44'441.15</b>	<b>56'006.95</b>	<b>42'500.00</b>	<b>73'700.00</b>	<b>33'978.85</b>	<b>70'023.60</b>
101.309.00	Übriger Personalaufwand			1'300.00			
101.310.00	Büromaterial, Drucksachen, Inserate	145.90					
101.310.01	Baupublikationen	6'105.70		7'500.00		7'193.75	
101.318.01	Staatsgebühren, Passationen usw	9'335.40		8'100.00		6'987.90	
101.318.02	Sachaufwand Zivilstandsämter usw	2'738.00		2'400.00		2'562.50	
101.318.03	Gebühren Bauwesen	23'731.15		20'000.00		15'014.70	
101.318.05	Gebühren Energienachweise	2'370.00		3'200.00		2'220.00	
101.330.00	Abschreibungen von Forderungen	15.00					
101.431.01	Kanzleigegebühren		22'856.40		20'500.00		23'430.85

## LAUFENDE RECHNUNG 2015

KONTO	FUNKTIONALE GLIEDERUNG BEZEICHNUNG	RECHNUNG 2015		VORANSCHLAG 2015		RECHNUNG 2014	
		AUFWAND	ERTRAG	AUFWAND	ERTRAG	AUFWAND	ERTRAG
101.431.02	Baubewilligungsgebühren		31'390.55		50'000.00		43'632.75
101.431.05	Gebühren Energienachweise		1'760.00		3'200.00		2'960.00
<b>11</b>	<b>Polizei</b>	<b>450.00</b>		<b>300.00</b>		<b>300.00</b>	
<b>113</b>	<b>Gemeindepolizei</b>	<b>450.00</b>		<b>300.00</b>		<b>300.00</b>	
113.316.00	Mieten, Benützungsgebühren usw	450.00		300.00		300.00	
<b>14</b>	<b>Feuerwehr</b>	<b>197'041.95</b>	<b>199'702.75</b>	<b>178'600.00</b>	<b>179'000.00</b>	<b>186'162.05</b>	<b>244'161.95</b>
<b>140</b>	<b>Feuerwehr</b>	<b>197'041.95</b>	<b>199'702.75</b>	<b>178'600.00</b>	<b>179'000.00</b>	<b>186'162.05</b>	<b>244'161.95</b>
140.301.01	Besoldungen (Feueraufseher usw)	9'225.00		8'500.00		8'415.00	
140.305.00	Unfall- und Krankenversicherung	44.20		100.00		129.45	
140.330.00	Abschreibungen von Forderungen	3'635.50		2'500.00		4'745.30	
140.362.01	Ersatzabgabe an Regio-Feuerwehr Aarberg	184'137.25		167'500.00		172'872.30	
140.430.00	Wehrdienstersatzabgaben		187'772.75		170'000.00		177'617.60
140.431.00	Gebühren Brandschutzaufgaben usw		2'910.00		5'000.00		4'890.00
140.436.00	Rückerstattungen Dritter		7'100.00				
140.461.00	Beiträge Gebäudeversicherung		1'920.00		4'000.00		1'920.00
140.480.00	Entnahme aus Spezialfinanzierung						59'734.35
<b>15</b>	<b>Militärische Landesverteidigung</b>	<b>368'474.55</b>	<b>318'510.40</b>	<b>401'400.00</b>	<b>354'000.00</b>	<b>96'739.75</b>	<b>91'959.00</b>
<b>151</b>	<b>Militär</b>	<b>368'474.55</b>	<b>318'510.40</b>	<b>401'400.00</b>	<b>354'000.00</b>	<b>96'739.75</b>	<b>91'959.00</b>
151.314.00	Baulicher Unterhalt	367'686.20		400'000.00		94'948.75	
151.316.00	Quartierentschädigung	350.00		400.00		350.00	
151.318.00	Entlassungsfeier, Honorare usw.	438.35		1'000.00		1'441.00	
151.460.00	Bundesbeiträge		120'000.00		120'000.00		80'000.00
151.461.00	Kantonsbeiträge		182'286.00		219'000.00		11'959.00
151.469.00	Übrige Beiträge		16'224.40		15'000.00		
<b>16</b>	<b>Zivile Landesverteidigung</b>	<b>50'878.65</b>	<b>4'695.75</b>	<b>52'100.00</b>		<b>61'402.50</b>	<b>12'634.00</b>

## LAUFENDE RECHNUNG 2015

KONTO	FUNKTIONALE GLIEDERUNG BEZEICHNUNG	RECHNUNG 2015		VORANSCHLAG 2015		RECHNUNG 2014	
		AUFWAND	ERTRAG	AUFWAND	ERTRAG	AUFWAND	ERTRAG
<b>160</b>	<b>Zivilschutz</b>	<b>50'878.65</b>	<b>4'695.75</b>	<b>44'600.00</b>		<b>61'402.50</b>	<b>12'634.00</b>
160.312.00	Wasser, Energie, Heizmaterial	3'051.40		1'500.00		3'396.70	
160.314.00	Unterhalt und Reparaturen Anlagen	4'492.15		1'000.00		2'714.80	
160.317.00	Spesenentschädigungen	800.00		800.00		800.00	
160.318.00	Versicherungsprämien, Porti, Telefon usw	630.10		700.00		630.10	
160.362.01	Beiträge an Ausbildungszentrum und GöS	41'200.00		40'000.00		53'155.90	
160.390.00	Verrechneter Aufwand	705.00		600.00		705.00	
160.436.00	Verschiedene Rückerstattungen		2'007.75				
160.480.00	Entnahme aus Spezialfinanzierung		2'688.00				12'634.00
<b>161</b>	<b>Übrige zivile Landesverteidigung</b>			<b>7'500.00</b>			
161.365.00	Beitrag Stiftung "Einsatzk. in ao Lagen"			7'500.00			
<b>2</b>	<b>BILDUNG</b>	<b>2'357'755.61</b>	<b>126'400.40</b>	<b>2'502'300.00</b>	<b>95'700.00</b>	<b>2'519'231.15</b>	<b>126'892.30</b>
<b>20</b>	<b>Kindergarten</b>	<b>280'462.41</b>	<b>45'143.35</b>	<b>273'400.00</b>	<b>41'000.00</b>	<b>238'775.00</b>	<b>48'956.35</b>
<b>200</b>	<b>Kindergarten</b>	<b>280'462.41</b>	<b>45'143.35</b>	<b>273'400.00</b>	<b>41'000.00</b>	<b>238'775.00</b>	<b>48'956.35</b>
200.301.00	Besoldungen Abwarte	18'867.25		18'400.00		18'318.85	
200.303.00	Sozialversicherungsbeiträge	925.05		1'500.00		1'435.15	
200.304.00	Personalversicherungsbeiträge	990.60		1'100.00		992.40	
200.305.00	Unfall- und Krankenversicherung	125.00		300.00		281.80	
200.310.01	Büromaterial, Drucksachen, Inserate	209.60				182.50	
200.310.02	Schulmaterial und Lehrmittel	9'766.30		13'200.00		10'880.10	
200.310.03	Bibliotheksbücher usw	156.00		1'000.00		190.40	
200.311.00	Anschaffung von Mobilien	1'950.35		2'700.00		1'793.50	
200.312.00	Wasser, Energie, Heizmaterial	6'472.55		11'500.00		8'622.80	
200.313.00	Reinigungs- und Verbrauchsmaterial	1'256.35		1'200.00		915.80	
200.314.00	Baulicher Unterhalt	1'003.55		5'200.00		2'196.75	
200.315.00	Unterhalt Mobilien KG	287.25		800.00		396.40	
200.315.01	Unterhalt Mobilien Gebäudeunterhalt	110.15		500.00		246.50	
200.317.00	Spesen, Reisegeld usw	3'900.50		3'600.00		537.60	
200.318.01	Telefon, Porti, Versicherungsprämien usw	3'406.11		3'500.00		3'284.95	
200.318.02	Transportkosten	114'037.80		99'600.00		80'709.00	

## LAUFENDE RECHNUNG 2015

KONTO	FUNKTIONALE GLIEDERUNG BEZEICHNUNG	RECHNUNG 2015		VORANSCHLAG 2015		RECHNUNG 2014	
		AUFWAND	ERTRAG	AUFWAND	ERTRAG	AUFWAND	ERTRAG
200.351.00	Beiträge an Kanton, Lohnanteil	116'998.00		109'300.00		107'790.50	
200.427.00	Mietertrag		6'204.00		13'500.00		11'640.00
200.436.00	Verschiedene Rückerstattungen		1'236.00		2'500.00		2'183.00
200.451.00	Rückerstattungen Kanton		31'371.35		25'000.00		29'062.35
200.452.00	Rückerstattungen Gemeinden		6'332.00				6'071.00
<b>21</b>	<b>Volksschule</b>	<b>2'076'943.20</b>	<b>81'257.05</b>	<b>2'228'500.00</b>	<b>54'700.00</b>	<b>2'280'106.15</b>	<b>77'935.95</b>
<b>210</b>	<b>Primarstufe</b>	<b>379'256.30</b>		<b>307'400.00</b>		<b>342'670.15</b>	
210.318.00	Auslagen Schwimmen	2'143.15		2'200.00		1'161.90	
210.351.00	Beiträge an Kanton, Lohnanteil	357'474.75		305'200.00		321'840.25	
210.352.00	Schulgelder an andere Gemeinden	19'638.40				19'668.00	
<b>212</b>	<b>Sekundarstufe 1</b>	<b>326'840.65</b>		<b>518'000.00</b>		<b>594'295.30</b>	
212.311.00	Anschaffung von Mobilien	461.25		500.00		726.45	
212.312.00	Energie	817.10		1'100.00		829.70	
212.313.00	Lebensmittel, Verbrauchsmaterial	4'131.65		6'800.00		4'901.70	
212.318.00	Transportkosten, Porti usw	1'628.20		2'400.00		1'820.40	
212.351.00	Beiträge an Kanton, Lohnanteil	49'672.00		26'300.00		67'744.75	
212.352.00	Schulgelder an andere Gemeinden					12'834.30	
212.362.00	Beitrag an Schulverband Aarberg	243'720.00		391'100.00		433'618.00	
212.362.01	Schulgelder GU9	26'410.45		89'800.00		71'820.00	
<b>214</b>	<b>Musikschulen</b>	<b>98'801.45</b>		<b>73'100.00</b>		<b>63'711.60</b>	
214.365.00	Beiträge an Musikschulen	98'801.45		73'100.00		63'711.60	
<b>217</b>	<b>Schulliegenschaften</b>	<b>579'579.15</b>	<b>12'988.00</b>	<b>601'400.00</b>	<b>11'600.00</b>	<b>576'539.35</b>	<b>18'721.10</b>
217.300.00	Entschädigungen, Tag- und Sitzungsgelder			600.00			
217.301.01	Besoldungen Abwarte Schulhäuser	215'024.70		206'500.00		211'962.55	
217.301.02	Besoldungen Abwarte Mehrzweckhalle	91'169.00		96'200.00		90'940.90	
217.303.00	Sozialversicherungsbeiträge	23'283.20		24'800.00		22'494.95	
217.304.00	Personalversicherungsbeiträge	30'733.40		31'500.00		29'829.60	
217.305.00	Unfall- und Krankenversicherung	2'733.70		4'500.00		4'659.10	
217.309.00	Übriger Personalaufwand			1'000.00			

## LAUFENDE RECHNUNG 2015

KONTO	FUNKTIONALE GLIEDERUNG BEZEICHNUNG	RECHNUNG 2015		VORANSCHLAG 2015		RECHNUNG 2014	
		AUFWAND	ERTRAG	AUFWAND	ERTRAG	AUFWAND	ERTRAG
217.311.00	Anschaffung von Mobilien	10'939.85		5'700.00		2'486.95	
217.312.00	Wasser, Energie, Heizmaterial	71'179.15		93'000.00		86'009.40	
217.313.01	Reinigungsmaterial	7'820.00		7'500.00		7'357.85	
217.313.02	Verbrauchsmaterial	13'600.40		15'000.00		13'694.30	
217.314.00	Allg.Unterhalt Schulliegenschaften	297.10		4'000.00		2'059.20	
217.314.01	Baulicher Unterhalt Schulhäuser	64'691.45		54'100.00		51'376.10	
217.314.02	Baulicher Unterhalt Mehrzweckhalle	13'013.65		17'800.00		12'256.85	
217.315.00	Unterhalt Mobilien, Geräte usw	13'158.05		17'900.00		14'083.40	
217.317.00	Spesenentschädigungen	459.20		600.00		384.20	
217.318.00	Versicherungsprämien, Gebühren usw	21'476.30		20'700.00		21'664.00	
217.390.00	Verrechneter Aufwand					5'280.00	
217.427.00	Mietertrag		7'488.00		7'600.00		7'488.00
217.434.00	Benützungsgebühren		5'500.00		4'000.00		4'785.00
217.436.00	Verschiedene Rückerstattungen						6'448.10
<b>218</b>	<b>Tagesschule</b>	<b>66'964.25</b>	<b>65'896.80</b>	<b>81'700.00</b>	<b>43'100.00</b>	<b>57'073.85</b>	<b>50'862.05</b>
218.300.00	Sitzungsgelder, Entschädigungen			1'100.00			
218.301.00	Besoldungen	8'008.10		8'100.00		6'683.20	
218.303.00	Sozialversicherungsbeiträge	435.35		700.00		377.60	
218.305.00	Unfall- und Krankenversicherung	38.20		100.00		102.80	
218.311.01	Anschaffungen	4'535.00		4'300.00		611.65	
218.318.01	Verpflegung	17'546.00		19'400.00		13'010.50	
218.351.01	Beiträge an Kanton für Besoldung	36'401.60		48'000.00		36'288.10	
218.434.01	Elternbeiträge		41'907.55		23'100.00		31'336.95
218.461.01	Rückerstattungen Kanton		23'989.25		20'000.00		19'525.10
<b>219</b>	<b>Nicht Aufteilbares, Volksschule</b>	<b>625'501.40</b>	<b>2'372.25</b>	<b>646'900.00</b>		<b>645'815.90</b>	<b>8'352.80</b>
219.302.00	Besoldungen Lehrkräfte	2'744.70		17'000.00			
219.303.00	Sozialversicherungsbeiträge	223.80		1'400.00			
219.305.00	Unfall- und Krankenversicherung	13.10		300.00			
219.309.00	Übriger Personalaufwand	5'984.55		9'000.00		8'000.15	
219.310.01	Büromaterial, Drucksachen, Inserate usw	26'025.40		25'100.00		27'059.95	
219.310.02	Schulmaterial und Lehrmittel	54'183.70		53'900.00		47'283.79	
219.310.03	Material Werken	20'001.25		22'500.00		20'533.20	

## LAUFENDE RECHNUNG 2015

KONTO	FUNKTIONALE GLIEDERUNG BEZEICHNUNG	RECHNUNG 2015		VORANSCHLAG 2015		RECHNUNG 2014	
		AUFWAND	ERTRAG	AUFWAND	ERTRAG	AUFWAND	ERTRAG
219.310.04	Bibliotheksbücher usw	10'009.70		10'900.00		13'974.60	
219.311.01	Anschaffung von Mobilien usw für Schule	25'516.90		36'800.00		34'559.10	
219.311.02	Anschaffung von Geräten usw für Werken	444.00				509.85	
219.311.03	Anschaffung von Geräten usw für Turnen	4'915.00		5'700.00		5'295.90	
219.313.00	Schülerspeisung, div. Verbrauchsmaterial	2'156.00		2'000.00		1'516.10	
219.315.00	Unterhalt Mobiliar, Maschinen und Geräte	2'303.15		2'100.00		1'304.10	
219.316.00	Mieten, Benützungsgebühren usw	250.00				250.00	
219.317.01	Spesenentschädigungen	4'350.00		4'300.00			
219.317.02	Beiträge an Schulreisen, Lager usw	26'752.45		25'300.00		16'709.41	
219.318.01	Telefon, Porti, übriger Aufwand	7'306.15		4'000.00		6'584.25	
219.318.02	Versicherungsprämien	1'050.10		1'100.00		1'050.10	
219.318.03	Transportkosten	5'000.80		5'000.00		4'752.00	
219.318.04	Schlussfeier, Examenbatzen	1'370.00		3'500.00		1'336.85	
219.318.05	Computerbetreuung	8'666.05		30'000.00		4'403.75	
219.318.06	Honorare Dritter	48'465.45		10'000.00		12'296.55	
219.319.00	Übriger Sachaufwand	153.45					
219.362.01	Beitrag für ergänzende Schulangebote KBM	281'417.30		302'200.00		335'666.25	
219.362.02	Beitrag an Schulverband Matzwil	76'328.40		74'700.00		101'370.00	
219.365.00	Beiträge an private Institutionen	100.00		100.00		100.00	
219.390.00	Verrechneter Aufwand	9'770.00				1'260.00	
219.435.00	Erlös aus Papiersammlung usw.		1'481.05				6'595.20
219.451.01	Rückerstattungen des Kantons		891.20				1'757.60
<b>29</b>	<b>Übriges Bildungswesen</b>	<b>350.00</b>		<b>400.00</b>		<b>350.00</b>	
<b>292</b>	<b>Erwachsenenbildung</b>	<b>350.00</b>		<b>400.00</b>		<b>350.00</b>	
292.364.00	Beiträge an Volkshochschule usw	50.00		100.00		50.00	
292.365.00	Beiträge an private Institutionen	300.00		300.00		300.00	
<b>3</b>	<b>KULTUR UND FREIZEIT</b>	<b>310'106.95</b>	201'785.50	<b>326'400.00</b>	196'900.00	<b>313'017.76</b>	195'977.96
<b>30</b>	<b>Kulturförderung</b>	<b>50'103.65</b>	<b>100.00</b>	<b>68'400.00</b>		<b>77'457.50</b>	<b>6'852.50</b>



## LAUFENDE RECHNUNG 2015

KONTO	FUNKTIONALE GLIEDERUNG BEZEICHNUNG	RECHNUNG 2015		VORANSCHLAG 2015		RECHNUNG 2014	
		AUFWAND	ERTRAG	AUFWAND	ERTRAG	AUFWAND	ERTRAG
<b>302</b>	<b>Theater, Konzerte</b>	<b>12'500.00</b>		<b>12'500.00</b>		<b>12'500.00</b>	
302.365.00	Diverse Beiträge	12'500.00		12'500.00		12'500.00	
<b>309</b>	<b>Übrige Kulturförderung</b>	<b>37'603.65</b>	<b>100.00</b>	<b>55'900.00</b>		<b>64'957.50</b>	<b>6'852.50</b>
309.300.00	Entschädigungen, Tag- und Sitzungsgelder	4'150.00		7'000.00		8'656.00	
309.310.00	Büromaterial, Drucksachen, Inserate	868.95		1'400.00		293.50	
309.317.00	Spesenentschädigungen	128.80		1'000.00		26.90	
309.318.01	Allgemeiner Aufwand Kulturkommission	4'170.65		10'800.00		18'874.80	
309.318.02	Allgemeiner Aufwand Jungbürgerfeier	2'864.55		2'000.00		1'637.30	
309.318.03	Allg. Aufwand UNESCO-Weltkulturerbe	3'471.70		3'500.00			
309.364.00	Beitrag an Regionale Kulturkonferenz RKK	15'819.00		21'500.00		25'819.00	
309.365.00	Diverse Beiträge	5'050.00		5'200.00		5'150.00	
309.390.00	Verrechneter Aufwand	1'080.00		3'500.00		4'500.00	
309.435.00	Verkaufserlöse		100.00				6'852.50
<b>31</b>	<b>Denkmalpflege und Heimatschutz</b>	<b>100.00</b>		<b>100.00</b>		<b>100.00</b>	
<b>310</b>	<b>Denkmalpflege und Heimatschutz</b>	<b>100.00</b>		<b>100.00</b>		<b>100.00</b>	
310.365.00	Beiträge	100.00		100.00		100.00	
<b>32</b>	<b>Massenmedien</b>	<b>222'341.80</b>	<b>197'882.30</b>	<b>224'400.00</b>	<b>193'300.00</b>	<b>202'037.96</b>	<b>179'858.91</b>
<b>320</b>	<b>Massenmedien</b>	<b>24'459.50</b>		<b>31'100.00</b>		<b>22'179.05</b>	
320.310.00	Gemeindeblatt	15'225.75		19'500.00		13'499.25	
320.318.00	Porti, Aufwand Internet, allg. Verw'aufw	2'483.75		4'800.00		1'929.80	
320.365.00	Beiträge	3'000.00		3'000.00		3'000.00	
320.390.00	Verrechneter Aufwand	3'750.00		3'800.00		3'750.00	
<b>321</b>	<b>Antennen- und Kabelanlagen</b>	<b>197'882.30</b>	<b>197'882.30</b>	<b>193'300.00</b>	<b>193'300.00</b>	<b>179'858.91</b>	<b>179'858.91</b>
321.300.00	Entschädigungen, Tag- und Sitzungsgelder	240.00		900.00		120.00	
321.301.00	Besoldungen	25'269.90		18'400.00		20'948.30	
321.303.00	Sozialversicherungsbeiträge	2'050.15		1'500.00		1'699.10	
321.304.00	Personalversicherungsbeiträge	1'931.55		1'900.00		1'869.00	
321.305.00	Unfall- und Krankenversicherung	198.50		300.00		322.20	

## LAUFENDE RECHNUNG 2015

KONTO	FUNKTIONALE GLIEDERUNG BEZEICHNUNG	RECHNUNG 2015		VORANSCHLAG 2015		RECHNUNG 2014	
		AUFWAND	ERTRAG	AUFWAND	ERTRAG	AUFWAND	ERTRAG
321.310.00	Büromaterial, Drucksachen, Inserate			1'000.00			
321.312.00	Energie usw	8'269.80		5'000.00		7'798.75	
321.313.00	Verbrauchsmaterial			500.00			
321.314.00	Unterhalt der Anlage	31'425.50		60'000.00		19'100.50	
321.317.00	Spesenentschädigungen	321.60		1'500.00		246.70	
321.318.01	Porti, Taxen usw	608.15		800.00		650.25	
321.318.02	Gebühren Signalbezug usw	64'668.20		71'000.00		67'317.70	
321.318.03	Haftpflicht- und Sachversicherungen	398.30		1'200.00		398.30	
321.318.04	Honorare Dritter	590.00				24'985.50	
321.330.00	Abschreibungen Forderungen			100.00			
321.380.00	Einlagen in Spezialfinanzierungen			5'200.00		14'719.81	
321.390.00	Verrechneter Aufwand	14'000.00		14'000.00		14'000.00	
321.392.00	Verrechnete Abschreibungen	47'910.65		10'000.00		5'682.80	
321.431.00	Bewilligungsgebühren				500.00		
321.434.00	Benützungsgebühren		179'058.83		190'000.00		176'834.26
321.480.00	Entnahme aus Spezialfinanzierung		15'666.22				
321.491.00	Verrechnete Zinsen		3'157.25		2'800.00		3'024.65
<b>33</b>	<b>Parkanlagen und Wanderwege</b>	<b>5'100.00</b>		<b>4'700.00</b>		<b>5'087.00</b>	
<b>330</b>	<b>Parkanlagen und Wanderwege</b>	<b>5'100.00</b>		<b>4'700.00</b>		<b>5'087.00</b>	
330.313.00	Verbrauchsmaterial			600.00		587.00	
330.365.00	Beiträge	600.00		600.00		600.00	
330.390.00	Verrechneter Aufwand	4'500.00		3'500.00		3'900.00	
<b>34</b>	<b>Sport</b>	<b>8'370.00</b>		<b>7'000.00</b>		<b>6'970.00</b>	
<b>340</b>	<b>Sport</b>	<b>8'370.00</b>		<b>7'000.00</b>		<b>6'970.00</b>	
340.309.00	Übriger Personalaufwand	1'500.00					
340.365.00	Beiträge an Sportvereine	6'870.00		7'000.00		6'970.00	
<b>35</b>	<b>Übrige Freizeitgestaltung</b>	<b>24'091.50</b>	<b>3'803.20</b>	<b>21'800.00</b>	<b>3'600.00</b>	<b>21'365.30</b>	<b>9'266.55</b>

## LAUFENDE RECHNUNG 2015

KONTO	FUNKTIONALE GLIEDERUNG BEZEICHNUNG	RECHNUNG 2015		VORANSCHLAG 2015		RECHNUNG 2014	
		AUFWAND	ERTRAG	AUFWAND	ERTRAG	AUFWAND	ERTRAG
<b>350</b>	<b>Übrige Freizeitgestaltung</b>	<b>24'091.50</b>	<b>3'803.20</b>	<b>21'800.00</b>	<b>3'600.00</b>	<b>21'365.30</b>	<b>9'266.55</b>
350.300.00	Entschädigungen, Tag- und Sitzungsgelder	4'770.00		3'400.00		3'931.00	
350.305.00	Unfall- und Krankenversicherung	10.40					
350.317.00	Spesenentschädigungen			200.00			
350.318.00	Allgemeiner Aufwand (Jugend)	2'224.30		3'000.00		495.40	
350.318.01	Auslagen Jugendraum	1'729.45				913.25	
350.362.00	Aktion Ferienpass	1'000.00		1'000.00			
350.365.00	Beiträge	12'677.35		12'200.00		14'137.65	
350.366.00	Beitrag Seniorenfahrt	1'680.00		2'000.00		1'888.00	
350.435.01	Erlös Jugendraum						5'025.25
350.436.00	Rückerstattungen		3'803.20		3'600.00		4'241.30
<b>4</b>	<b>GESUNDHEIT</b>	<b>9'478.00</b>		<b>15'000.00</b>	<b>4'500.00</b>	<b>8'688.95</b>	
<b>44</b>	<b>Ambulante Krankenpflege</b>	<b>870.00</b>		<b>1'000.00</b>		<b>870.00</b>	
<b>440</b>	<b>Spitex/Krankenpflege</b>	<b>870.00</b>		<b>1'000.00</b>		<b>870.00</b>	
440.365.00	Beiträge an Spitex, Samariter usw	870.00		1'000.00		870.00	
<b>45</b>	<b>Krankheitsbekämpfung</b>	<b>1'755.50</b>		<b>1'800.00</b>		<b>1'766.50</b>	
<b>450</b>	<b>Krankheitsbekämpfung</b>	<b>1'755.50</b>		<b>1'800.00</b>		<b>1'766.50</b>	
450.318.00	Versicherungsprämien	266.50		300.00		266.50	
450.365.01	Beitrag an Verein für langd. Krankheiten	1'489.00		1'500.00		1'500.00	
<b>46</b>	<b>Schulgesundheitsdienst</b>	<b>6'702.50</b>		<b>6'700.00</b>		<b>5'699.20</b>	
<b>460</b>	<b>Schulärztliche Pflege</b>	<b>1'655.00</b>		<b>1'000.00</b>		<b>1'635.00</b>	
460.318.00	Dienstleistungen, Honorare	1'655.00		1'000.00		1'635.00	
<b>461</b>	<b>Schulzahnärztliche Pflege</b>	<b>5'047.50</b>		<b>5'700.00</b>		<b>4'064.20</b>	
461.310.00	Kontrollhefte- und Karten, Büromaterial			100.00			
461.313.00	Schulzahnpflegematerial	379.00		600.00			
461.318.01	Aufklärungs- und Untersuchungskosten	4'668.50		5'000.00		4'064.20	

## LAUFENDE RECHNUNG 2015

KONTO	FUNKTIONALE GLIEDERUNG BEZEICHNUNG	RECHNUNG 2015		VORANSCHLAG 2015		RECHNUNG 2014	
		AUFWAND	ERTRAG	AUFWAND	ERTRAG	AUFWAND	ERTRAG
<b>47</b>	<b>Lebensmittelkontrolle</b>	<b>150.00</b>		<b>5'500.00</b>	<b>4'500.00</b>	<b>353.25</b>	
<b>470</b>	<b>Lebensmittelkontrolle</b>	<b>150.00</b>		<b>5'500.00</b>	<b>4'500.00</b>	<b>353.25</b>	
470.318.00	Dienstleistungen Dritter	150.00		5'500.00		353.25	
470.431.00	Gebühren				4'500.00		
<b>5</b>	<b>SOZIALE WOHLFAHRT</b>	<b>2'293'766.40</b>	<b>78'762.18</b>	<b>2'272'900.00</b>	<b>12'000.00</b>	<b>2'224'378.60</b>	<b>12'208.40</b>
<b>50</b>	<b>Altersversicherung</b>	<b>43'113.70</b>	<b>13'055.40</b>	<b>40'500.00</b>	<b>12'000.00</b>	<b>41'200.00</b>	<b>12'208.40</b>
<b>500</b>	<b>AHV-Zweigstelle</b>	<b>43'113.70</b>	<b>13'055.40</b>	<b>40'500.00</b>	<b>12'000.00</b>	<b>41'200.00</b>	<b>12'208.40</b>
500.301.00	Besoldungen	30'970.50					
500.303.00	Sozialversicherungsbeiträge	2'524.90					
500.304.00	Personalversicherungsbeiträge	3'292.20					
500.305.00	Unfall- und Krankenversicherung	276.10					
500.310.00	Büromaterial, Drucksachen, Inserate			400.00			
500.365.00	Beiträge	50.00		100.00		50.00	
500.390.00	Verrechneter Aufwand	6'000.00		40'000.00		41'150.00	
500.451.00	Beitrag der AK an die Verwaltungskosten		13'055.40		12'000.00		12'208.40
<b>53</b>	<b>Sonstige Sozialversicherungen</b>	<b>650'090.00</b>		<b>648'000.00</b>		<b>609'476.00</b>	
<b>530</b>	<b>Gemeindeanteil an der EL, Sonstiges</b>	<b>637'609.00</b>		<b>639'000.00</b>		<b>597'044.00</b>	
530.361.00	Beitrag an den Kanton	637'609.00		639'000.00		597'044.00	
<b>533</b>	<b>Gemeindeanteil an Familienzulagen</b>	<b>12'481.00</b>		<b>9'000.00</b>		<b>12'432.00</b>	
533.351.00	Beitrag an den Kanton	12'481.00		9'000.00		12'432.00	
<b>54</b>	<b>Jugendschutz</b>	<b>1'170.50</b>		<b>8'100.00</b>		<b>4'258.45</b>	
<b>540</b>	<b>Jugendschutz</b>	<b>641.00</b>		<b>1'100.00</b>		<b>968.00</b>	
540.310.00	Elternbriefe	541.00		1'000.00		868.00	
540.365.00	Beitrag an Mütter- und Väterberatung	100.00		100.00		100.00	

## LAUFENDE RECHNUNG 2015

KONTO	FUNKTIONALE GLIEDERUNG BEZEICHNUNG	RECHNUNG 2015		VORANSCHLAG 2015		RECHNUNG 2014	
		AUFWAND	ERTRAG	AUFWAND	ERTRAG	AUFWAND	ERTRAG
<b>541</b>	<b>Kindertagesstätten</b>	<b>529.50</b>		<b>7'000.00</b>		<b>3'290.45</b>	
541.364.00	Selbstbehalt KITAS	529.50		7'000.00		3'290.45	
<b>58</b>	<b>Sozialhilfe</b>	1'599'392.20	65'706.78	1'576'300.00		1'569'444.15	
<b>582</b>	<b>Wohlfahrts- und Fürsorgeeinrichtungen</b>	16'563.65		14'800.00		12'537.55	
582.365.00	Beiträge an Private Institutionen	10'355.10		10'300.00		9'701.45	
582.366.00	Weihnachtsbescherung Heimbewohner	6'208.55		4'500.00		2'836.10	
<b>587</b>	<b>Lastenausgleich</b>	<b>1'456'776.95</b>		<b>1'425'000.00</b>		<b>1'472'472.20</b>	
587.351.00	Beitrag an den Kanton	1'456'776.95		1'425'000.00		1'472'472.20	
<b>589</b>	<b>Sozialbehörden, Sekretariat</b>	<b>126'051.60</b>	<b>65'706.78</b>	<b>136'500.00</b>		<b>84'434.40</b>	
589.300.00	Entschädigungen, Sitzungsgelder	6'940.00		3'200.00		3'536.00	
589.309.00	Übriger Personalaufwand	600.00		1'400.00		750.00	
589.310.00	Büromaterial, Drucksachen usw	69.00		100.00		69.00	
589.317.00	Spesenentschädigungen	40.60		200.00		118.00	
589.365.00	Beiträge	118'402.00		131'600.00		79'961.40	
589.436.00	Rückerstattungen		65'706.78				
<b>6</b>	<b>VERKEHR</b>	<b>1'064'066.10</b>	<b>138'798.30</b>	<b>1'146'700.00</b>	<b>122'300.00</b>	<b>942'759.75</b>	<b>128'613.00</b>
<b>62</b>	<b>Gemeindestrassen</b>	<b>754'928.10</b>	<b>85'819.30</b>	<b>772'200.00</b>	<b>69'100.00</b>	<b>629'082.90</b>	<b>77'191.00</b>
<b>620</b>	<b>Gemeindestrassen</b>	<b>754'928.10</b>	<b>85'819.30</b>	<b>772'200.00</b>	<b>69'100.00</b>	<b>629'082.90</b>	<b>77'191.00</b>
620.301.00	Besoldungen Wegmeister	228'810.75		234'700.00		231'194.00	
620.303.00	Sozialversicherungsbeiträge	18'654.60		19'300.00		18'850.40	
620.304.00	Personalversicherungsbeiträge	25'754.00		28'000.00		26'229.60	
620.305.00	Unfall- und Krankenversicherung	7'184.90		13'200.00		13'853.45	
620.306.00	Dienstkleider	1'558.20		1'300.00		1'415.15	
620.309.00	Übriger Personalaufwand	498.15		2'000.00		1'633.00	
620.310.00	Büromaterial, Drucksachen, Inserate	85.55		700.00		135.90	
620.311.00	Anschaffung Maschinen und Geräte	13'469.95		12'200.00		2'877.05	
620.312.00	Wasser, Energie, Heizmaterial	39'091.70		40'000.00		39'282.05	

## LAUFENDE RECHNUNG 2015

KONTO	FUNKTIONALE GLIEDERUNG BEZEICHNUNG	RECHNUNG 2015		VORANSCHLAG 2015		RECHNUNG 2014	
		AUFWAND	ERTRAG	AUFWAND	ERTRAG	AUFWAND	ERTRAG
620.313.01	Bau- und Unterhaltsmaterial Strassen	43'276.80		34'000.00		23'853.70	
620.313.02	Bau- und Unterhaltsmaterial Werkhof	1'260.75		1'200.00		1'562.05	
620.313.03	Verbrauchsmaterial, Ersatzteile, Signale	8'352.55		17'300.00		9'134.15	
620.313.04	Treib- und Schmierstoffe, Reinigungsmat.	12'447.30		11'400.00		7'853.10	
620.313.05	Winterdienst (Salz, Sand usw)	9'544.80		10'800.00		7'852.10	
620.314.01	Unterhalt und Reparaturen von Strassen	113'020.10		120'100.00		55'751.65	
620.314.02	Unterhalt und Reparaturen Oberw'kanal.	23'786.95		30'000.00		13'657.20	
620.314.03	Maschineneinsatz Dritter für allgemeinen Unterhalt (Strassenreinigung usw)	36'249.85		40'000.00		47'630.55	
620.314.04	Schneeräumung, Glatteisbekämpfung	17'986.50		14'600.00		8'519.25	
620.314.05	Baulicher Unterhalt Werkhof	3'924.30		2'000.00		3'924.30	
620.314.07	Unterhalt öffentliche Beleuchtung	48'928.20		25'000.00		12'570.35	
620.315.00	Unterhalt von Fahrzeugen, Maschinen usw	27'011.90		19'800.00		21'811.45	
620.316.01	Miete von Maschinen, Geräten usw	1'610.00		5'900.00		5'716.25	
620.317.00	Spesenentschädigungen	760.00		200.00		760.00	
620.318.01	Honorare	1'530.70		19'000.00		9'473.25	
620.318.02	Haftpflicht- und Sachversicherungen	6'157.60		6'700.00		6'539.50	
620.318.03	Transporte durch Dritte usw	51'916.35		50'300.00		44'589.00	
620.318.04	Übrige Verwaltungskosten	11'585.65		12'000.00		11'444.45	
620.319.00	Übriger Sachaufwand					500.00	
620.365.00	Beiträge an private Institutionen	470.00		500.00		470.00	
620.427.00	Mietertrag		18'449.95		18'000.00		18'487.00
620.434.00	Dienstleistungserträge		640.00				1'680.50
620.435.00	Verkaufserlöse		7'280.95				1'835.50
620.436.00	Verschiedene Rückerstattungen		1'580.40				
620.461.00	Kantonsbeiträge		12'178.00		13'000.00		11'538.00
620.490.00	Verrechneter Aufwand		45'690.00		38'100.00		43'650.00
<b>65</b>	<b>Regionalverkehr</b>	<b>6'730.00</b>		<b>8'600.00</b>		<b>5'110.00</b>	
<b>650</b>	<b>Regionalverkehrsbetriebe</b>	<b>6'730.00</b>		<b>8'600.00</b>		<b>5'110.00</b>	
650.314.00	Unterhalt Postautohaltestellen usw	600.00		1'600.00		600.00	
650.316.00	Mieten, Pachtzinsen usw	1'990.00		2'000.00		1'990.00	

## LAUFENDE RECHNUNG 2015

KONTO	FUNKTIONALE GLIEDERUNG BEZEICHNUNG	RECHNUNG 2015		VORANSCHLAG 2015		RECHNUNG 2014	
		AUFWAND	ERTRAG	AUFWAND	ERTRAG	AUFWAND	ERTRAG
650.390.00	Verrechneter Aufwand	4'140.00		5'000.00		2'520.00	
<b>69</b>	<b>Übriger Verkehr</b>	<b>302'408.00</b>	52'979.00	<b>365'900.00</b>	53'200.00	<b>308'566.85</b>	51'422.00
<b>690</b>	<b>Übriger Verkehr</b>	<b>302'408.00</b>	<b>52'979.00</b>	<b>365'900.00</b>	<b>53'200.00</b>	<b>308'566.85</b>	<b>51'422.00</b>
690.318.00	Zusatzangebote, Generalabonnements	53'200.00		53'200.00		51'600.00	
690.351.00	Gemeindeanteil LA öffentlicher Verkehr	249'208.00		312'700.00		256'966.85	
690.436.00	Rückerstattungen (Benützung GA)		52'979.00		53'200.00		51'422.00
<b>7</b>	<b>UMWELT UND RAUMORDNUNG</b>	<b>3'125'888.32</b>	<b>3'284'783.97</b>	<b>3'264'700.00</b>	<b>3'384'100.00</b>	<b>3'169'620.97</b>	<b>3'032'863.67</b>
<b>70</b>	<b>Wasserversorgung</b>	<b>1'319'226.35</b>	<b>1'319'226.35</b>	<b>1'223'800.00</b>	<b>1'223'800.00</b>	<b>1'062'501.35</b>	<b>1'062'501.35</b>
<b>700</b>	<b>Wasserversorgung</b>	<b>1'319'226.35</b>	<b>1'319'226.35</b>	<b>1'223'800.00</b>	<b>1'223'800.00</b>	<b>1'062'501.35</b>	<b>1'062'501.35</b>
700.300.00	Entschädigungen, Tag- und Sitzungsgelder	1'125.00		2'300.00		520.00	
700.301.00	Besoldungen	65'296.75		63'000.00		62'740.00	
700.303.00	Sozialversicherungsbeiträge	5'224.85		5'200.00		5'079.35	
700.304.00	Personalversicherungsbeiträge	4'060.35		4'000.00		3'885.60	
700.305.00	Unfall- und Krankenversicherung	1'096.70		1'800.00		1'634.70	
700.309.00	Übriger Personalaufwand	1'267.65		3'000.00		685.20	
700.310.00	Büromaterial, Drucksachen, Inserate	336.10		1'500.00		277.80	
700.311.00	Anschaffung Mobilien, Maschinen			8'000.00		1'413.70	
700.312.00	Wasserbezug, Energie usw	40'680.85		41'000.00		30'262.35	
700.313.00	Verbrauchsmaterial			1'500.00			
700.314.01	Unterhalt Pumpwerke, Reservoir	7'485.20		80'000.00		27'265.75	
700.314.02	Unterhalt Leitungsnetz	119'711.05		125'000.00		91'900.80	
700.314.03	Unterhalt Brunnstuben	1'370.80		20'000.00		5'646.80	
700.314.04	Unterhalt Schieber	1'067.40		30'000.00		17'352.25	
700.314.05	Unterhalt Hydranten	56'267.00		35'000.00		45'762.75	
700.315.00	Reparaturen Wassermesser usw			30'000.00		32'337.50	
700.316.00	Mieten, Benützungsgebühren usw			1'500.00			
700.317.00	Spesenentschädigungen	2'059.50		1'500.00		2'928.60	
700.318.01	Telefon, Porti, Rechtskosten usw	3'910.05		3'500.00		2'688.00	
700.318.02	Haftpflicht- und Sachversicherungen	4'347.50		4'300.00		4'500.70	

## LAUFENDE RECHNUNG 2015

KONTO	FUNKTIONALE GLIEDERUNG BEZEICHNUNG	RECHNUNG 2015		VORANSCHLAG 2015		RECHNUNG 2014	
		AUFWAND	ERTRAG	AUFWAND	ERTRAG	AUFWAND	ERTRAG
700.318.03	Honorare Dritter	44'391.85		63'000.00		31'479.85	
700.318.04	Wasseruntersuchungen	4'462.85		7'500.00		5'843.25	
700.318.05	Vorsteuerkürzung MWST	222.20				10'660.30	
700.318.06	EDV, Software			2'000.00			
700.319.00	Übriger Sachaufwand			100.00			
700.330.00	Abschreibungen Forderungen					87.00	
700.331.00	Abschreibungen Wiederbeschaffungswerte	396'300.00		263'000.00			
700.332.00	Abschreibungen Auflösung SF Werterhalt	139'012.10					
700.362.00	Beiträge an Gemeinden	7'987.60		8'100.00		7'987.60	
700.365.00	Beiträge	1'243.00		1'000.00		1'238.05	
700.380.02	Einlage Werterhalt (SF WE)	396'300.00		400'000.00		654'323.45	
700.390.00	Verrechneter Aufwand	14'000.00		17'000.00		14'000.00	
700.428.00	Einnahmenüberschuss der Invest'rechnung						259'123.45
700.431.00	Behandlungsgebühren usw				1'000.00		290.00
700.435.00	Erlös aus Wasserverkauf		569'560.35		525'000.00		584'587.62
700.435.01	Erlös aus Wasserverkauf/Einmalgeb.				2'000.00		5'033.40
700.436.00	Rückerstattungen von Dritten				7'500.00		
700.461.00	Kantonsbeiträge		3'000.00				
700.480.01	Entnahme Rechnungsausgleich (SF RA)		50'881.80		221'300.00		63'698.28
700.480.02	Entnahme Werterhalt (SF WE)		687'682.65		463'000.00		143'900.65
700.491.00	Verrechnete Zinsen		8'101.55		4'000.00		5'867.95
<b>71</b>	<b>Abwasserentsorgung</b>	<b>1'272'183.95</b>	<b>1'272'183.95</b>	<b>1'498'900.00</b>	<b>1'498'900.00</b>	<b>1'578'161.55</b>	<b>1'578'161.55</b>
<b>710</b>	<b>Abwasserentsorgung</b>	<b>1'272'183.95</b>	<b>1'272'183.95</b>	<b>1'498'900.00</b>	<b>1'498'900.00</b>	<b>1'578'161.55</b>	<b>1'578'161.55</b>
710.300.00	Entschädigungen, Tag- und Sitzungsgelder	1'125.00		2'300.00		520.00	
710.301.00	Besoldungen	57'371.00		57'400.00		56'503.00	
710.303.00	Sozialversicherungsbeiträge	4'647.40		4'700.00		4'579.90	
710.304.00	Personalversicherungsbeiträge	6'170.90		6'200.00		6'106.80	
710.305.00	Unfall- und Krankenversicherung	1'060.80		900.00		869.10	
710.310.00	Büromaterial, Drucksachen, Inserate	324.10		800.00		277.80	
710.311.00	Anschaffungen Mobilien, Maschinen					185.20	
710.312.00	Energie usw	205.90		500.00		108.30	
710.313.00	Bau- und Unterhaltsmaterial usw			500.00			



## LAUFENDE RECHNUNG 2015

KONTO	FUNKTIONALE GLIEDERUNG BEZEICHNUNG	RECHNUNG 2015		VORANSCHLAG 2015		RECHNUNG 2014	
		AUFWAND	ERTRAG	AUFWAND	ERTRAG	AUFWAND	ERTRAG
710.314.00	Unterhalt der Anlagen	30'112.75		55'000.00		28'398.15	
710.317.00	Spesenentschädigungen	240.00		300.00		240.00	
710.318.00	Versicherungsprämien, div. Aufwand	357.55		300.00		324.70	
710.318.01	Honorare Dritter	13'509.85		40'000.00		15'415.40	
710.330.00	Abschreibungen Forderungen			500.00		87.00	
710.331.00	Abschreibungen Wiederbeschaffungswerte	301'000.00		300'000.00		299'499.00	
710.332.00	Abschreibungen Auflösung SF Werterhalt	216'195.65		315'000.00		478'176.50	
710.362.00	Betriebsbeitrag an GV ARA-Region Lyss	323'518.60		400'000.00		373'370.70	
710.380.01	Einlage Rechnungsausgleich (SF RA)	1'344.45					
710.380.02	Einlage Werterhalt (SF WE)	301'000.00		300'000.00		299'500.00	
710.390.00	Verrechneter Aufwand	14'000.00		14'500.00		14'000.00	
710.431.00	Behandlungsgebühren usw		50.00		1'000.00		375.00
710.434.00	Benützungsgebühren		715'551.40		600'000.00		743'699.21
710.434.01	Benützungsgebühren/Einmalgeb.						85.80
710.480.01	Entnahme Rechnungsausgleich (SF RA)				269'900.00		16'932.09
710.480.02	Entnahme Werterhalt (SF WE)		542'796.50		615'000.00		800'692.75
710.491.00	Verrechnete Zinsen		13'786.05		13'000.00		16'376.70
<b>72</b>	<b>Abfallentsorgung</b>	<b>338'683.02</b>	<b>338'683.02</b>	<b>341'900.00</b>	<b>341'900.00</b>	<b>339'188.12</b>	<b>339'188.12</b>
<b>720</b>	<b>Abfallentsorgung</b>	<b>338'683.02</b>	<b>338'683.02</b>	<b>341'900.00</b>	<b>341'900.00</b>	<b>339'188.12</b>	<b>339'188.12</b>
720.300.00	Entschädigungen, Tag- und Sitzungsgelder	240.00		800.00		120.00	
720.301.00	Besoldungen	49'764.10		50'300.00		49'473.90	
720.303.00	Sozialversicherungsbeiträge	4'045.65		4'200.00		4'024.35	
720.304.00	Personalversicherungsbeiträge	5'515.50		5'600.00		5'521.20	
720.305.00	Unfall- und Krankenversicherung	1'131.40		800.00		761.00	
720.309.00	Übriger Personalaufwand			300.00			
720.310.00	Büromaterial, Drucksachen, Inserate	924.10		2'000.00		972.80	
720.311.00	Anschaffung von Mobiliar			5'000.00		3'444.30	
720.313.00	Verbrauchsmaterial	89.40		300.00			
720.314.00	Unterhalt der Anlagen			1'000.00		365.75	
720.315.00	Unterhalt Mobilien, Maschinen usw			500.00			
720.316.00	Mieten, Pachtzinse usw	5'136.10		5'400.00		5'191.25	
720.317.00	Spesenentschädigungen	120.00		500.00		120.00	

## LAUFENDE RECHNUNG 2015

KONTO	FUNKTIONALE GLIEDERUNG BEZEICHNUNG	RECHNUNG 2015		VORANSCHLAG 2015		RECHNUNG 2014	
		AUFWAND	ERTRAG	AUFWAND	ERTRAG	AUFWAND	ERTRAG
720.318.00	Abfuhrkosten usw	104'420.30		130'000.00		107'175.75	
720.318.02	Vorsteuerkürzung MWST	721.50				729.10	
720.318.03	Grüngutentsorgung	69'400.00		70'000.00		69'400.00	
720.330.00	Abschreibungen Forderungen	1'068.35		500.00		587.25	
720.365.00	Beiträge	300.00		1'000.00		834.25	
720.380.00	Einlage in Spezialfinanzierung	72'249.37		43'500.00		26'627.22	
720.390.00	Verrechneter Aufwand	23'556.25		17'500.00		34'140.00	
720.392.00	Verrechnete Abschreibungen	1.00		2'700.00		29'700.00	
720.426.00	Ertrag des Verwaltungsvermögens		7'530.00		7'500.00		7'530.00
720.434.00	Gebührenertrag Entsorgung		317'878.00		315'000.00		315'758.75
720.435.00	Verkaufserlöse		12'737.12		17'000.00		15'643.07
720.436.00	Rückerstattungen Dritter				2'000.00		
720.491.00	Verrechnete Zinsen		537.90		400.00		256.30
<b>74</b>	<b>Friedhof und Bestattung</b>	<b>85'129.45</b>	<b>2'180.00</b>	<b>56'600.00</b>	<b>5'000.00</b>	<b>62'251.95</b>	<b>2'540.00</b>
<b>740</b>	<b>Friedhof und Bestattung</b>	<b>85'129.45</b>	<b>2'180.00</b>	<b>56'600.00</b>	<b>5'000.00</b>	<b>62'251.95</b>	<b>2'540.00</b>
740.301.00	Besoldungen	26'052.70		10'000.00		22'015.00	
740.303.00	Sozialversicherungsbeiträge	2'123.55		800.00		565.20	
740.304.00	Personalversicherungsbeiträge	3'723.85		1'000.00			
740.305.00	Unfall- und Krankenversicherung	395.55		200.00		338.60	
740.310.00	Büromaterial, Drucksachen, Inserate			500.00		514.10	
740.311.00	Anschaffung von Mobilien			1'000.00			
740.312.00	Wasser, Energie usw	3'905.15		6'700.00		4'102.80	
740.313.00	Verbrauchsmaterial	200.00		400.00		1'466.10	
740.314.00	Unterhalt der Friedhofanlagen	6'004.90		6'500.00		6'066.30	
740.314.01	Unterhalt der Aufbahrungshalle	203.80		2'000.00		1'589.70	
740.315.00	Unterhalt Mobilien und Geräte	153.00		1'200.00		765.60	
740.317.00	Spesenentschädigungen	81.90		800.00		481.50	
740.318.00	Versicherungsprämien, div. Aufwand	16'561.75		9'000.00		11'407.45	
740.318.01	Friedhofpflege	13'133.30		15'000.00		2'629.60	
740.362.00	Friedhofbeitrag Gemeinde Radelfingen	1'250.00		1'500.00		1'250.00	
740.390.00	Verrechneter Aufwand	11'340.00				9'060.00	
740.434.00	Friedhofgebühren		2'180.00		5'000.00		2'540.00

## LAUFENDE RECHNUNG 2015

KONTO	FUNKTIONALE GLIEDERUNG BEZEICHNUNG	RECHNUNG 2015		VORANSCHLAG 2015		RECHNUNG 2014	
		AUFWAND	ERTRAG	AUFWAND	ERTRAG	AUFWAND	ERTRAG
<b>75</b>	<b>Gewässerverbauungen</b>	<b>25'360.00</b>		<b>24'000.00</b>		<b>23'200.00</b>	
<b>750</b>	<b>Gewässerverbauungen</b>	<b>25'360.00</b>		<b>24'000.00</b>		<b>23'200.00</b>	
750.318.00	Dienstleistungen, Honorare usw			500.00			
750.362.00	Beitrag an Gemeindeverband Lyssbach	22'000.00		22'000.00		22'000.00	
750.390.00	Verrechneter Aufwand	3'360.00		1'500.00		1'200.00	
<b>77</b>	<b>Naturschutz</b>	<b>20'836.05</b>	10'577.80	<b>31'200.00</b>	19'000.00	<b>19'664.40</b>	13'421.00
<b>770</b>	<b>Naturschutz</b>	<b>20'836.05</b>	10'577.80	<b>31'200.00</b>	19'000.00	<b>19'664.40</b>	13'421.00
770.300.00	Entschädigungen, Tag- und Sitzungsgelder	1'200.00		4'300.00		1'360.00	
770.313.00	Verbrauchsmaterial			500.00			
770.314.00	Unterhalt Lobsigensee, Gewässer usw	356.80		1'700.00			
770.317.00	Spesenentschädigungen			100.00		21.40	
770.318.00	Leistungen Dritter	11'518.25		17'000.00		6'652.00	
770.365.00	Beitrag an ökol. Ausgleichsmassnahmen	7'761.00		7'400.00		9'981.00	
770.365.01	Beiträge an private Institutionen			200.00		150.00	
770.380.00	Einlage in Spezialfinanzierung					1'500.00	
770.427.00	Miet- und Pächtertrag		1'500.00		1'500.00		1'500.00
770.461.00	Kantonsbeiträge		960.00		2'400.00		1'940.00
770.480.00	Entnahme aus Spezialfinanzierung		8'117.80		15'100.00		9'981.00
<b>78</b>	<b>Übriger Umweltschutz</b>	<b>52'598.95</b>	<b>23'414.85</b>	<b>58'500.00</b>	<b>27'000.00</b>	<b>66'516.00</b>	<b>37'051.65</b>
<b>780</b>	<b>Öffentliche Toiletten</b>	<b>26'538.85</b>		<b>27'200.00</b>		<b>26'043.25</b>	
780.301.00	Besoldungen	4'360.00		4'400.00		4'269.70	
780.303.00	Sozialversicherungsbeiträge	342.75		400.00		334.70	
780.304.00	Personalversicherungsbeiträge	446.40		500.00		433.80	
780.305.00	Unfall- und Krankenversicherung	36.35		100.00		65.65	
780.311.00	Anschaffung Material und Geräte			700.00		1'426.70	
780.312.00	Energie, Wasser usw	1'539.05		2'200.00		1'490.10	
780.313.00	Verbrauchsmaterial, Robidogsäcke	2'447.30		2'300.00		2'411.65	
780.314.00	Baulicher Unterhalt	400.30		500.00		554.10	
780.318.00	Haftpflicht- und Sachversicherungen	46.70		100.00		46.85	

## LAUFENDE RECHNUNG 2015

KONTO	FUNKTIONALE GLIEDERUNG BEZEICHNUNG	RECHNUNG 2015		VORANSCHLAG 2015		RECHNUNG 2014	
		AUFWAND	ERTRAG	AUFWAND	ERTRAG	AUFWAND	ERTRAG
780.390.00	Verrechneter Aufwand	16'920.00		16'000.00		15'010.00	
<b>781</b>	<b>Tierkörperbeseitigung</b>	<b>23'414.85</b>	<b>23'414.85</b>	<b>27'000.00</b>	<b>27'000.00</b>	<b>36'609.65</b>	<b>36'609.65</b>
781.301.00	Besoldungen	6'636.15		6'000.00		6'592.40	
781.305.00	Unfall- und Krankenversicherung	11.55		100.00		101.40	
781.311.00	Anschaffung von Mobilien					417.95	
781.312.00	Wasser, Energie	2'111.00		1'900.00		2'026.00	
781.314.00	Baulicher Unterhalt	1'078.90		1'500.00		738.70	
781.315.00	Unterhalt Mobiliar, Einrichtungen			500.00		324.55	
781.318.00	Dienstleistungen Dritter	13'577.25		17'000.00		26'408.65	
781.436.00	Rückerstattungen Dritter		8'858.60		20'000.00		12'239.65
781.490.00	Verrechneter Aufwand		14'556.25		7'000.00		24'370.00
<b>789</b>	<b>Übrige Immissionen</b>	<b>2'645.25</b>		<b>4'300.00</b>		<b>3'863.10</b>	<b>442.00</b>
789.300.00	Entschädigungen, Tag- und Sitzungsgelder	1'260.00		2'300.00		1'320.00	
789.310.00	Büromaterial, Drucksachen, Inserate			500.00			
789.318.00	Dienstleistungen Dritter, Veranstaltungen	1'385.25		1'500.00		2'543.10	
789.436.00	Rückerstattungen						442.00
<b>79</b>	<b>Raumordnung</b>	<b>11'870.55</b>	<b>318'518.00</b>	<b>29'800.00</b>	<b>268'500.00</b>	<b>18'137.60</b>	
<b>790</b>	<b>Raumplanung</b>	<b>11'870.55</b>	<b>318'518.00</b>	<b>29'800.00</b>	<b>268'500.00</b>	<b>18'137.60</b>	
790.310.00	Büromaterial, Drucksachen			600.00			
790.318.00	Honorare			11'000.00			
790.365.00	Beitrag an Regionalplanung	11'870.55		18'200.00		18'137.60	
790.439.00	Abgaben auf Planungsmehrwerten		318'518.00		266'000.00		
790.461.00	Kantonsbeiträge				2'500.00		
<b>8</b>	<b>VOLKSWIRTSCHAFT</b>	<b>2'613'896.30</b>	<b>2'587'023.55</b>	<b>2'794'200.00</b>	<b>2'752'500.00</b>	<b>2'498'212.90</b>	<b>2'482'873.65</b>
<b>80</b>	<b>Landwirtschaft</b>	<b>5'195.30</b>	<b>470.00</b>	<b>6'600.00</b>	<b>500.00</b>	<b>4'651.00</b>	<b>470.00</b>

## LAUFENDE RECHNUNG 2015

KONTO	FUNKTIONALE GLIEDERUNG BEZEICHNUNG	RECHNUNG 2015		VORANSCHLAG 2015		RECHNUNG 2014	
		AUFWAND	ERTRAG	AUFWAND	ERTRAG	AUFWAND	ERTRAG
<b>800</b>	<b>Landwirtschaft</b>	<b>5'195.30</b>	<b>470.00</b>	<b>6'600.00</b>	<b>500.00</b>	<b>4'651.00</b>	<b>470.00</b>
800.301.00	Besoldungen	4'000.00		5'500.00		3'870.00	
800.303.00	Sozialversicherungsbeiträge	326.10		500.00		315.50	
800.305.00	Unfall- und Krankenversicherung	19.20		100.00		59.50	
800.317.00	Spesenentschädigungen	500.00		100.00		56.00	
800.318.00	Zählungen, Erhebungen, Konzessionen	350.00		400.00		350.00	
800.410.00	Erträge aus Konzessionen usw		470.00		500.00		470.00
<b>81</b>	<b>Forstwirtschaft</b>	<b>27'454.40</b>	<b>7'963.40</b>	<b>41'600.00</b>	<b>9'000.00</b>	<b>25'678.05</b>	<b>17'216.65</b>
<b>810</b>	<b>Forstverwaltung</b>	<b>1'646.20</b>		<b>1'900.00</b>		<b>1'577.20</b>	
810.306.00	Dienst- und Schutzkleider			300.00			
810.365.00	Beiträge	1'646.20		1'600.00		1'577.20	
<b>812</b>	<b>Holzernte</b>	<b>3'913.00</b>	<b>7'963.40</b>	<b>13'200.00</b>	<b>9'000.00</b>	<b>9'789.80</b>	<b>17'216.65</b>
812.311.00	Anschaffung Maschinen und Geräte			200.00		240.80	
812.314.00	Dienstleistungen Dritter	3'913.00		13'000.00		9'456.10	
812.318.00	Honorare, allgemeiner Verwaltungsaufwand					92.90	
812.435.01	Verkaufserlös Stammholz		7'963.40		9'000.00		16'096.65
812.435.04	Verkaufserlös aus Nebennutzungen						1'120.00
<b>813</b>	<b>Strassen- und Wegunterhalt</b>	<b>21'895.20</b>		<b>26'500.00</b>		<b>14'311.05</b>	
813.314.00	Baulicher Unterhalt durch Dritte	21'895.20		26'500.00		14'311.05	
<b>82</b>	<b>Jagd und Fischerei</b>	<b>116.45</b>		<b>500.00</b>		<b>136.85</b>	
<b>820</b>	<b>Jagd und Fischerei</b>	<b>116.45</b>		<b>500.00</b>		<b>136.85</b>	
820.318.00	Dienstleistungen Dritter	116.45				136.85	
820.365.00	Beiträge			500.00			
<b>83</b>	<b>Tourismus</b>	<b>2'540.00</b>		<b>2'500.00</b>		<b>2'560.00</b>	
<b>830</b>	<b>Tourismus</b>	<b>2'540.00</b>		<b>2'500.00</b>		<b>2'560.00</b>	
830.300.00	Entschädigungen, Tag- und Sitzungsgelder	540.00		500.00		560.00	

## LAUFENDE RECHNUNG 2015

KONTO	FUNKTIONALE GLIEDERUNG BEZEICHNUNG	RECHNUNG 2015		VORANSCHLAG 2015		RECHNUNG 2014	
		AUFWAND	ERTRAG	AUFWAND	ERTRAG	AUFWAND	ERTRAG
830.365.00	Beiträge an private Institutionen	2'000.00		2'000.00		2'000.00	
<b>86</b>	<b>Energie</b>	<b>2'578'590.15</b>	<b>2'578'590.15</b>	<b>2'743'000.00</b>	<b>2'743'000.00</b>	<b>2'465'187.00</b>	<b>2'465'187.00</b>
<b>860</b>	<b>Elektrizität</b>	<b>2'578'590.15</b>	<b>2'578'590.15</b>	<b>2'743'000.00</b>	<b>2'743'000.00</b>	<b>2'465'187.00</b>	<b>2'465'187.00</b>
860.300.00	Entschädigungen, Tag- und Sitzungsgelder	1'845.00		5'000.00		840.00	
860.301.00	Besoldungen	130'768.95		138'900.00		136'470.80	
860.303.00	Sozialversicherungsbeiträge	10'336.30		11'400.00		11'031.90	
860.304.00	Personalversicherungsbeiträge	12'284.05		13'000.00		12'908.40	
860.305.00	Unfall- und Krankenversicherung	1'830.60		2'700.00		2'167.45	
860.309.00	Übriger Personalaufwand			5'000.00		940.00	
860.310.00	Büromaterial, Drucksachen, Inserate	838.25		3'000.00		1'083.55	
860.311.00	Anschaffung Zähler und RSE-Apparate	23'465.00		23'000.00		28'318.45	
860.311.01	Anschaffung EDV Hardware	87.60		10'000.00		1'843.35	
860.311.02	Anschaffung Mobilien, Maschinen	2'225.50				1'345.05	
860.312.01	Energiebezug neu erneuerbar	169'392.95		150'000.00		159'406.20	
860.312.11	Energiebezug	768'364.70		825'000.00		758'907.20	
860.312.12	Netznutzung	285'713.80		304'800.00		278'986.90	
860.312.14	Gesetzliche Förderabgabe KEV	104'092.20		109'900.00		54'124.55	
860.312.15	Swissgrid SDL	56'209.70		59'600.00		69'279.30	
860.312.16	Schutzabgabe Gewässer und Fische SGF	10'409.30		11'500.00		10'824.85	
860.313.00	Verbrauchsmaterial	199.80		1'000.00			
860.314.01	Unterhalt Trafostationen usw	30'841.80		70'000.00		5'324.80	
860.314.02	Unterhalt Leitungsnetz	59'731.05		65'000.00		32'119.25	
860.315.00	Unterhalt Zähler und RSE-Apparate	27'138.00		25'000.00		12'268.65	
860.316.00	Mieten, Benützungsgebühren usw	13'275.60		15'600.00		13'300.60	
860.317.00	Spesenentschädigungen	783.70		7'500.00		2'084.50	
860.318.01	Telefon, Porti, Rechtskosten usw	1'336.65		6'000.00		2'502.30	
860.318.02	Haftpflicht- und Sachversicherungen	4'298.90		4'200.00		4'220.75	
860.318.03	Honorare Dritter	72'720.75		85'000.00		90'312.25	
860.318.04	EDV, Software	10'220.65		13'000.00		4'070.05	
860.318.06	Royalties Youtility	1'914.70				15'118.45	
860.319.00	Übriger Sachaufwand			200.00			
860.330.00	Abschreibungen Forderungen	4'974.40		1'500.00		826.90	

## LAUFENDE RECHNUNG 2015

KONTO	FUNKTIONALE GLIEDERUNG BEZEICHNUNG	RECHNUNG 2015		VORANSCHLAG 2015		RECHNUNG 2014	
		AUFWAND	ERTRAG	AUFWAND	ERTRAG	AUFWAND	ERTRAG
860.365.00	Beiträge an Fachorganisationen	1'102.00		1'200.00		1'070.00	
860.390.00	Verrechneter Aufwand	97'000.00		97'000.00		97'000.00	
860.392.00	Verrechnete Abschreibungen	214'180.10		212'000.00		193'755.15	
860.395.00	Verrechneter Ertrag Gemeindeabgaben	138'508.15		143'500.00		140'235.40	
860.395.02	Verrechnete Entnahme SF	322'500.00		322'500.00		322'500.00	
860.410.00	Rückvergütung der BKW, Marketingbeitrag						6'814.90
860.431.00	Bewilligungsgebühren				2'000.00		
860.434.00	Benützungsgebühren usw				500.00		
860.435.11	Verkaufserlös Energie		906'921.61		935'000.00		919'019.36
860.435.12	Verkaufserlös Netznutzung		953'273.05		920'500.00		969'523.20
860.435.13	Verkaufserlös Gemeindeabgaben		138'508.15		143'500.00		140'235.40
860.435.14	Verkaufserlös gesetzliche Förderabgabe KEV		103'138.70		109'900.00		53'580.55
860.435.15	Verkaufserlös Swisgrid SDL		58'114.35		59'600.00		68'236.55
860.435.16	Verkaufserlös Schutzabgabe Gewässer und Fische SGF		10'654.35		11'500.00		10'789.25
860.436.00	Rückerstattungen		14'170.90				
860.480.00	Entnahme aus Spezialfinanzierung		388'446.14		555'500.00		289'871.54
860.491.00	Verrechnete Zinsen		5'362.90		5'000.00		7'116.25
<b>9</b>	<b>FINANZEN UND STEUERN</b>	<b>1'751'369.80</b>	<b>8'823'277.05</b>	<b>1'787'400.00</b>	<b>8'152'400.00</b>	<b>1'782'082.09</b>	<b>8'195'153.55</b>
<b>90</b>	<b>Steuern</b>	<b>65'203.61</b>	<b>7'052'952.75</b>	<b>48'000.00</b>	<b>6'463'900.00</b>	<b>66'876.40</b>	<b>6'540'893.25</b>
<b>900</b>	<b>Obligatorische periodische Steuern</b>		<b>6'301'411.00</b>		<b>5'809'500.00</b>		<b>5'742'500.65</b>
900.400.01	Einkommenssteuern natürliche Personen		5'504'256.35		5'388'000.00		5'258'568.50
900.400.02	Vermögenssteuern natürliche Personen		441'611.30		440'000.00		421'730.30
900.400.03	Quellensteuern		104'285.15		60'000.00		59'532.25
900.400.11	Quellensteuer aus BGSA		589.10				279.90
900.400.17	Pauschale Steueranrechnung nat Personen		-507.10		-500.00		-417.25
900.400.51	Gemeindesteuerteilungen zG der Gemeinde natürliche Personen		96'716.00		75'000.00		105'283.30
900.400.52	Gemeindesteuerteilungen zL der Gemeinde natürliche Personen		-300'812.40		-300'000.00		-403'429.65
900.400.90	Rückstellungen für Steuerteilungen nat. Personen (Bildung/Auflösung)		120'200.00				40'400.00
900.401.01	Gewinnsteuern juristische Personen		326'225.25		125'000.00		250'707.95

## LAUFENDE RECHNUNG 2015

KONTO	FUNKTIONALE GLIEDERUNG BEZEICHNUNG	RECHNUNG 2015		VORANSCHLAG 2015		RECHNUNG 2014	
		AUFWAND	ERTRAG	AUFWAND	ERTRAG	AUFWAND	ERTRAG
900.401.02	Kapitalsteuern juristische Personen		5'230.15		7'000.00		5'154.85
900.401.03	Holdingsteuern		772.80		5'000.00		577.90
900.401.04	Gemeindesteuerteilungen zG der Gemeinde juristische Personen		4'066.10		15'000.00		6'020.25
900.401.05	Gemeindesteuerteilungen zL der Gemeinde juristische Personen		-1'221.70		-5'000.00		-1'907.65
<b>901</b>	<b>Obligatorische aperiodische Steuern</b>		<b>230'907.60</b>		<b>145'000.00</b>		<b>291'472.35</b>
901.400.11	Nachsteuern und Bussen		7'581.20				11'250.35
901.403.01	Grundstückgewinnsteuern		93'978.75		25'000.00		82'780.70
901.403.02	Sonderveranlagung		129'347.65		120'000.00		197'441.30
<b>902</b>	<b>Liegenschaftssteuern</b>		<b>499'595.35</b>		<b>490'000.00</b>		<b>487'177.15</b>
902.402.01	Liegenschaftssteuern		499'595.35		490'000.00		487'177.15
<b>903</b>	<b>Steuerabschreibungen</b>	64'903.61	<b>5'738.80</b>	48'000.00	<b>5'000.00</b>	66'876.40	<b>5'463.10</b>
903.330.00	Steuerabschreibungen infolge Uneinbringlichkeit periodische Steuern	46'811.46		45'000.00		73'844.95	
903.330.01	Wertberichtigung für gefährdete Steuerguthaben	9'600.00				-9'649.00	
903.330.03	Steuerabschreibungen infolge Uneinbringlichkeit aperiodische Steuern	8'492.15		3'000.00		2'680.45	
903.400.01	Eingang abgeschrieb. Steuern periodisch		5'738.80		5'000.00		5'463.10
<b>904</b>	<b>Fakultative Steuern und Abgaben</b>	300.00	<b>15'300.00</b>		<b>14'400.00</b>		<b>14'280.00</b>
904.330.00	Steuerabschreibungen infolge Uneinbringlichkeit fak. Steuern und Abgaben	300.00					
904.406.00	Hundetaxen		15'300.00		14'400.00		14'280.00
<b>92</b>	<b>Finanzausgleich</b>	<b>558'740.00</b>	<b>659'023.00</b>	<b>564'000.00</b>	<b>620'800.00</b>	<b>618'930.00</b>	<b>628'368.00</b>
<b>920</b>	<b>Finanzausgleich</b>	<b>558'740.00</b>	<b>659'023.00</b>	<b>564'000.00</b>	<b>620'800.00</b>	<b>618'930.00</b>	<b>628'368.00</b>
920.361.00	Lastenausgleich Neue Aufgabenteilung	558'740.00		564'000.00		618'930.00	
920.444.01	Zuschuss Disparitätenabbau		486'621.00		457'300.00		461'618.00
920.444.03	Geografisch-topografischer Zuschuss		154'265.00		150'400.00		153'660.00



## LAUFENDE RECHNUNG 2015

KONTO	FUNKTIONALE GLIEDERUNG BEZEICHNUNG	RECHNUNG 2015		VORANSCHLAG 2015		RECHNUNG 2014	
		AUFWAND	ERTRAG	AUFWAND	ERTRAG	AUFWAND	ERTRAG
920.444.04	Soziodemografischer Zuschuss		18'137.00		13'100.00		13'090.00
<b>93</b>	<b>Anteile an kantonalen Steuern u. Abgaben</b>		<b>51.20</b>		<b>10'000.00</b>		<b>1'765.10</b>
<b>930</b>	<b>Anteile an kantonalen Steuern u. Abgaben</b>		<b>51.20</b>		<b>10'000.00</b>		<b>1'765.10</b>
930.441.00	Erbschafts- und Schenkungssteuern		51.20		10'000.00		1'765.10
<b>94</b>	<b>Vermögens- und Schuldenverwaltung</b>	<b>346'651.26</b>	<b>321'488.20</b>	<b>381'700.00</b>	<b>356'000.00</b>	<b>324'022.20</b>	<b>320'129.85</b>
<b>940</b>	<b>Zinswesen</b>	158'376.86	<b>51'528.10</b>	161'600.00	<b>48'500.00</b>	170'246.25	<b>60'202.85</b>
940.321.01	Zins auf kurzfr. Schulden; Bankkredite	1'360.51		1'500.00		2'327.20	
940.321.02	Zins auf kurzfr. Schulden; Vergüt'zins (ohne Steuern)	945.20		1'100.00		880.60	
940.321.03	Vergütungszinse auf Steuern	21'472.25		20'000.00		22'072.90	
940.322.00	Zins auf mittel- und langfr. Schulden	102'841.50		113'000.00		111'500.00	
940.323.00	Zins für Sonderrechnungen/Legate	811.75		800.00		823.70	
940.391.01	Verrechnete Zinsen Wasserversorgung	8'101.55		4'000.00		5'867.95	
940.391.02	Verrechnete Zinsen Abwasserentsorgung	13'786.05		13'000.00		16'376.70	
940.391.03	Verrechnete Zinsen El'versorgung	5'362.90		5'000.00		7'116.25	
940.391.04	Verrechnete Zinsen Antennen-/Kabelanlage	3'157.25		2'800.00		3'024.65	
940.391.05	Verrechnete Zinsen Abfallentsorgung	537.90		400.00		256.30	
940.421.01	Zins auf kurzfristigen Guthaben; Banken, Post, Debitoren, Festgelder usw		370.50		1'000.00		732.35
940.421.02	Verzugszinse auf Steuern		34'807.60		30'000.00		42'590.50
940.422.00	Zins auf Anlagen des Finanzvermögens		4'080.00		5'000.00		4'760.00
940.491.06	Verrechnete Zinsen Liegenschaften FV		12'270.00		12'500.00		12'120.00
<b>942</b>	<b>Liegenschaften des Finanzvermögens</b>	<b>188'274.40</b>	<b>269'960.10</b>	<b>220'100.00</b>	<b>307'500.00</b>	<b>153'775.95</b>	<b>259'927.00</b>
942.301.00	Besoldungen	17'955.85		17'600.00		17'298.50	
942.303.00	Sozialversicherungsbeiträge	1'465.05		1'400.00		1'374.60	
942.304.00	Personalversicherungsbeiträge	1'336.35		1'300.00		1'246.20	
942.305.00	Unfall- und Krankenversicherung	170.45		300.00		266.10	
942.310.00	Büromaterial, Drucksachen, Inserate	352.45		700.00		326.00	
942.311.00	Anschaffung Mobilien, Geräte			500.00		390.95	
942.312.00	Wasser, Energie, Heizmaterial	23'314.20		43'000.00		26'975.35	

## LAUFENDE RECHNUNG 2015

KONTO	FUNKTIONALE GLIEDERUNG BEZEICHNUNG	RECHNUNG 2015		VORANSCHLAG 2015		RECHNUNG 2014	
		AUFWAND	ERTRAG	AUFWAND	ERTRAG	AUFWAND	ERTRAG
942.313.00	Verbrauchsmaterial	500.00		500.00		300.00	
942.314.00	Unterhalt Liegenschaften	14'136.65		9'400.00		10'124.55	
942.315.00	Unterhalt Mobilien	252.55		500.00		167.50	
942.317.00	Spesenentschädigungen			100.00			
942.318.01	Haftpflicht- und Sachversicherungen	4'701.15		4'800.00		4'712.65	
942.318.02	Übriger Aufwand	496.10		1'800.00		1'969.55	
942.330.00	Abschreibungen Liegensch. Finanzvermögen	36'323.60		50'000.00		1'504.00	
942.380.00	Einlage in Spezialfinanz. Werterhalt	70'000.00		70'000.00		70'000.00	
942.390.00	Verrechneter Aufwand	5'000.00		5'700.00		5'000.00	
942.391.00	Verrechnete Zinsen	12'270.00		12'500.00		12'120.00	
942.423.00	Mietertrag, Pachtzinse		203'543.00		214'000.00		211'894.50
942.424.00	Buchgewinne aus Verkäufen						11'100.00
942.436.00	Rückerstattungen; Nebenkosten		29'758.25		33'600.00		30'757.50
942.480.00	Entnahme aus Spezialfinanz. Werterhalt		36'133.85		59'500.00		5'650.00
942.490.01	Verrechneter Aufwand		525.00		400.00		525.00
<b>99</b>	<b>Nicht aufgeteilte Posten</b>	<b>780'774.93</b>	<b>789'761.90</b>	<b>793'700.00</b>	<b>701'700.00</b>	<b>772'253.49</b>	<b>703'997.35</b>
<b>990</b>	<b>Abschreibungen</b>	<b>780'774.93</b>	<b>262'091.75</b>	<b>793'700.00</b>	<b>224'700.00</b>	<b>772'253.49</b>	<b>229'137.95</b>
990.330.00	Abschreibungen; Finanzvermögen	6'170.13		2'000.00		1'887.54	
990.331.00	Abschreibungen; harmonisierte	731'604.80		791'700.00		770'365.95	
990.332.00	Abschreibungen; übrige	43'000.00					
990.492.01	Verrechnete Abschreibungen TV-Anlage		47'910.65		10'000.00		5'682.80
990.492.02	Verrechnete Abschreibungen El'versorgung		214'180.10		212'000.00		193'755.15
990.492.05	Verrechnete Abschreibungen Abfallentsorg		1.00		2'700.00		29'700.00
<b>995</b>	<b>Neutrale Aufwendungen und Erträge</b>		<b>527'670.15</b>		<b>477'000.00</b>		<b>474'859.40</b>
995.410.00	Gemeindeabgaben BKW		14'742.00		11'000.00		12'124.00
995.424.01	Buchgewinne aus Verkäufen		51'920.00				
995.495.00	Verrechneter Ertrag EV		138'508.15		143'500.00		140'235.40
995.495.01	Verrechnete Entnahme SF EV		322'500.00		322'500.00		322'500.00

## INVESTITIONSRECHNUNG 2015

KONTO	FUNKTIONALE GLIEDERUNG BEZEICHNUNG	RECHNUNG 2015		VORANSCHLAG 2015		RECHNUNG 2014	
		AUSGABEN	EINNAHMEN	AUSGABEN	EINNAHMEN	AUSGABEN	EINNAHMEN
	<b>INVESTITIONSRECHNUNG</b>	<b>3'194'927.65</b>	<b>3'194'927.65</b>	<b>2'553'000.00</b>	<b>2'553'000.00</b>	<b>3'053'568.00</b>	<b>3'053'568.00</b>
<b>0</b>	<b>ALLGEMEINE VERWALTUNG</b>					<b>11'668.80</b>	
<b>02</b>	<b>Allgemeine Verwaltung</b>					<b>11'668.80</b>	
<b>090</b>	<b>Verwaltungsliegenschaften</b>					<b>11'668.80</b>	
090.503.03	Altes Gemeindehaus, Innenrenovation					11'668.80	
<b>2</b>	<b>BILDUNG</b>	<b>53'750.35</b>		<b>145'000.00</b>			<b>5'000.00</b>
<b>21</b>	<b>Volksschule</b>	<b>53'750.35</b>		<b>145'000.00</b>			<b>5'000.00</b>
<b>217</b>	<b>Schulanlagen</b>	<b>53'750.35</b>		<b>145'000.00</b>			<b>5'000.00</b>
217.503.01	Schulen 2020; Planungskredit			100'000.00			
217.503.07	MZH, Bühnenbeleuchtung	53'014.10		45'000.00			
217.503.13	SH Baggwil, Sanierung	736.25					
217.661.00	Kantonsbeiträge						5'000.00
<b>3</b>	<b>KULTUR UND FREIZEIT</b>	<b>21'210.65</b>	<b>25'300.00</b>	<b>50'000.00</b>	<b>20'000.00</b>	<b>13'082.80</b>	<b>19'200.00</b>
<b>32</b>	<b>Massenmedien</b>	<b>21'210.65</b>	<b>25'300.00</b>	<b>50'000.00</b>	<b>20'000.00</b>	<b>13'082.80</b>	<b>19'200.00</b>
<b>321</b>	<b>Antennen- und Kabelanlage</b>	<b>21'210.65</b>	<b>25'300.00</b>	<b>50'000.00</b>	<b>20'000.00</b>	<b>13'082.80</b>	<b>19'200.00</b>
321.501.01	Erschliessung Überbauung Dorfzentrum	2'208.20		5'000.00			
321.501.02	Neuerschliessung Bauland Rättlifeld	4'629.65				2'475.80	
321.501.03	Erschliessung ZPP Wiler	11'099.00		10'000.00			
321.501.13	Erschliessung Baugebiet Riedweg Baggwil	3'273.80		10'000.00			
321.501.14	Erschliessung / Sanierung Rättli, Aspi					1'323.00	
321.509.01	Werkpläne für TV auf LIS			25'000.00			
321.509.03	Projekt Umstellung HDTV					9'284.00	

## INVESTITIONSRECHNUNG 2015

KONTO	FUNKTIONALE GLIEDERUNG BEZEICHNUNG	RECHNUNG 2015		VORANSCHLAG 2015		RECHNUNG 2014	
		AUSGABEN	EINNAHMEN	AUSGABEN	EINNAHMEN	AUSGABEN	EINNAHMEN
321.610.01	Anschlussgebühren		25'300.00		20'000.00		19'200.00
<b>6</b>	<b>VERKEHR</b>	<b>117'614.05</b>		<b>265'000.00</b>		<b>45'263.15</b>	
<b>62</b>	<b>Gemeindestrassen</b>	<b>117'614.05</b>		<b>265'000.00</b>		<b>45'263.15</b>	
<b>620</b>	<b>Gemeindestrassennetz</b>	<b>117'614.05</b>		<b>265'000.00</b>		<b>45'263.15</b>	
620.501.36	Strassensanierungen 2014					44'650.80	
620.501.38	Seebachbrücken, Planung Sanierung			10'000.00			
620.501.41	Strassensanierungen 2015	44'829.30		45'000.00			
620.501.45	Erschliessung ZPP Wiler			5'000.00			
620.501.50	Feldweg Alewilfeld			35'000.00			
620.501.56	Belag Frieswil, Landerswilweg			40'000.00			
620.501.60	Erschliessung / Sanierung Rättli, Aspi					612.35	
620.501.65	Sanierung Brüelgasse und Radstreifenmarkierung Wiler - Lobsigen	72'784.75		90'000.00			
620.501.66	Vorderwiler, Brunnmatt und Schulhausstrasse			40'000.00			
<b>7</b>	<b>UMWELT UND RAUMORDNUNG</b>	<b>1'294'455.75</b>	<b>197'950.00</b>	<b>1'122'000.00</b>	<b>200'000.00</b>	<b>1'484'762.55</b>	<b>660'038.00</b>
<b>70</b>	<b>Wasserversorgung</b>	<b>644'711.10</b>	<b>109'400.00</b>	<b>363'000.00</b>	<b>100'000.00</b>	<b>581'938.00</b>	<b>581'938.00</b>
<b>700</b>	<b>Wasserversorgung</b>	<b>644'711.10</b>	<b>109'400.00</b>	<b>363'000.00</b>	<b>100'000.00</b>	<b>581'938.00</b>	<b>581'938.00</b>
700.501.02	Erschliessung Überbauung Dorfzentrum	7'154.60		35'000.00		8'445.70	
700.501.20	Neuerschliessung Bauland Rättlifeld	4'851.85				14'851.90	
700.501.21	Sanierung Bernstrasse 2. Etappe	227'714.20					
700.501.22	Erschliessung ZPP Wiler	28'800.45		23'000.00		9'235.90	
700.501.23	Sanierung Bernstrasse 1. Etappe	279'698.95		220'000.00		12'745.20	
700.501.24	Quellen Kastel und Teufelstein (Wassermessung)			20'000.00			
700.501.51	Pumpwerk Ried, 220 m3	24'505.50				243'413.50	
700.501.53	Erschliessung Baugebiet Riedweg Baggwil	71'985.55		65'000.00		4'607.35	

## INVESTITIONSRECHNUNG 2015

KONTO	FUNKTIONALE GLIEDERUNG BEZEICHNUNG	RECHNUNG 2015		VORANSCHLAG 2015		RECHNUNG 2014	
		AUSGABEN	EINNAHMEN	AUSGABEN	EINNAHMEN	AUSGABEN	EINNAHMEN
700.501.60	Ausbau Steuerung Reservoir Hasli					29'515.00	
700.592.00	Übertrag Einnahmenüberschuss in LR					259'123.45	
700.610.00	Anschlussgebühren		106'400.00		100'000.00		98'200.00
700.661.00	Kantonsbeiträge		3'000.00				483'738.00
<b>71</b>	<b>Abwasserentsorgung</b>	<b>605'744.65</b>	<b>88'550.00</b>	<b>715'000.00</b>	<b>100'000.00</b>	<b>855'775.50</b>	<b>78'100.00</b>
<b>710</b>	<b>Abwasserentsorgung</b>	<b>605'744.65</b>	<b>88'550.00</b>	<b>715'000.00</b>	<b>100'000.00</b>	<b>855'775.50</b>	<b>78'100.00</b>
710.501.11	Neuerschliessung Bauland Rättlifeld	4'629.65				19'444.45	
710.501.12	Erschliessung Baugebiet Riedweg Baggwil	53'825.40		15'000.00		11'588.50	
710.501.15	Lobsigenstrasse/Dürrenbühl (Kalkprobleme, Aufnahme)			20'000.00			
710.501.16	Vorderwiler/Schulhausstrasse, Regenwasserleitung neu verlegen			140'000.00			
710.501.20	Erschliessung / Sanierung Rättli, Aspi	15'734.00		100'000.00		438'993.85	
710.501.32	GEP-Massnahmen 2015	77'978.50		90'000.00			
710.501.33	GEP-Massnahmen 2014	12'072.20				70'758.15	
710.501.40	Sanierung Bernstrasse 1. Etappe	226'239.00		200'000.00		26'740.30	
710.501.41	Sanierung Bernstrasse 2. Etappe	129'264.20					
710.501.42	Erschliessung ZPP Wiler	44'629.60		100'000.00		266'430.45	
710.501.43	Erschliessung Überbauung Dorfzentrum	41'372.10		50'000.00		16'572.75	
710.562.02	RÜBE Aspi, Sanierung für Abtretung					5'247.05	
710.610.01	Anschlussgebühren		88'550.00		100'000.00		78'100.00
<b>75</b>	<b>Gewässerverbauungen</b>	<b>44'000.00</b>		<b>44'000.00</b>		<b>44'000.00</b>	
<b>750</b>	<b>Gewässerverbauungen</b>	<b>44'000.00</b>		<b>44'000.00</b>		<b>44'000.00</b>	
750.562.01	Investitionsbeiträge Lyssbachverband	44'000.00		44'000.00		44'000.00	
<b>79</b>	<b>Raumordnung</b>					<b>3'049.05</b>	

## INVESTITIONSRECHNUNG 2015

KONTO	FUNKTIONALE GLIEDERUNG BEZEICHNUNG	RECHNUNG 2015		VORANSCHLAG 2015		RECHNUNG 2014	
		AUSGABEN	EINNAHMEN	AUSGABEN	EINNAHMEN	AUSGABEN	EINNAHMEN
<b>790</b>	<b>Raumordnung</b>					<b>3'049.05</b>	
790.581.01	Ortsplanungsrevision					3'049.05	
<b>8</b>	<b>VOLKSWIRTSCHAFT</b>	<b>953'069.75</b>	<b>506'757.00</b>	<b>465'000.00</b>	<b>200'000.00</b>	<b>659'271.15</b>	<b>401'781.00</b>
<b>81</b>	<b>Forstwirtschaft</b>	<b>2'132.65</b>				<b>2'935.00</b>	
<b>817</b>	<b>Forstwirtschaftliche Investitionen</b>	<b>2'132.65</b>				<b>2'935.00</b>	
817.505.01	Kauf Wald-Parzelle 890	2'132.65				2'935.00	
<b>86</b>	<b>Energie</b>	<b>950'937.10</b>	<b>506'757.00</b>	<b>465'000.00</b>	<b>200'000.00</b>	<b>656'336.15</b>	<b>401'781.00</b>
<b>860</b>	<b>Elektrizität</b>	<b>950'937.10</b>	<b>506'757.00</b>	<b>465'000.00</b>	<b>200'000.00</b>	<b>656'336.15</b>	<b>401'781.00</b>
860.501.01	Erschliessung Überbauung Dorfzentrum	61'917.55		50'000.00		7'467.80	
860.501.26	Sanierung Bernstrasse 2. Etappe	2'590.95					
860.501.53	Erschliessung ZPP Wiler	22'099.25		10'000.00		3'591.00	
860.501.55	Trafoturm Kirche			30'000.00			
860.501.56	Neuerschliessung Bauland Rättlifeld	4'629.65				21'367.30	
860.501.58	Neue TS Hasli					222'085.70	
860.501.78	Erschliessung Baugebiet Riedweg Baggwil	37'804.30		45'000.00		3'644.40	
860.501.79	Neue TS Tannenhof	290'173.40					
860.501.81	Ausbau MS-Anlage TS Niggidei	160'620.50		45'000.00		162'004.80	
860.501.82	Anpassung Sek.-Netz Niggidei			10'000.00			
860.501.84	Ersatz TS Holternacker, MS Lobsigen; Einbau von Kurzschlussanzeigern	175'915.75		170'000.00		86'638.25	
860.501.87	Erschliessung / Sanierung Rättli, Aspi	27'489.65				15'056.05	
860.501.88	Sanierung Bernstrasse 1. Etappe	3'657.80		5'000.00		5'661.85	
860.501.89	Neue TS Rättli	164'038.30		100'000.00		128'819.00	
860.610.00	Anschlussgebühren und Erschl'beiträge		51'757.00		100'000.00		37'828.00
860.610.01	Kostenbeiträge Photovoltaikanlagen		455'000.00		100'000.00		363'953.00

## INVESTITIONSRECHNUNG 2015

KONTO	FUNKTIONALE GLIEDERUNG BEZEICHNUNG	RECHNUNG 2015		VORANSCHLAG 2015		RECHNUNG 2014	
		AUSGABEN	EINNAHMEN	AUSGABEN	EINNAHMEN	AUSGABEN	EINNAHMEN
<b>9</b>	<b>FINANZVERMÖGEN</b>	<b>754'827.10</b>	<b>2'464'920.65</b>	<b>506'000.00</b>	<b>2'133'000.00</b>	<b>839'519.55</b>	<b>1'967'549.00</b>
<b>94</b>	<b>Liegenschaften Finanzvermögen</b>	<b>24'820.10</b>	<b>24'820.10</b>	<b>86'000.00</b>	<b>86'000.00</b>	<b>12'624.00</b>	<b>12'624.00</b>
<b>942</b>	<b>Liegenschaften Finanzvermögen</b>	<b>24'820.10</b>	<b>24'820.10</b>	<b>86'000.00</b>	<b>86'000.00</b>	<b>12'624.00</b>	<b>12'624.00</b>
942.500.01	Kauf von Grundstücken					1'514.00	
942.501.04	Erschliessung Hohmattweg			20'000.00			
942.503.03	Postgebäude; Sanierung Küchen, Bäder, Lüftung	30'443.85		66'000.00			
942.595.00	Übertrag Abgänge von Liegenschaften FV	-5'623.75				11'110.00	
942.600.00	Verkauf von Grundstücken		-5'623.75				11'110.00
942.695.00	Übertrag Zugänge von Liegenschaften FV		30'443.85		86'000.00		1'514.00
<b>99</b>	<b>Nicht aufgeteilte Posten</b>	<b>730'007.00</b>	<b>2'440'100.55</b>	<b>420'000.00</b>	<b>2'047'000.00</b>	<b>826'895.55</b>	<b>1'954'925.00</b>
<b>999</b>	<b>Abschluss</b>	<b>730'007.00</b>	<b>2'440'100.55</b>	<b>420'000.00</b>	<b>2'047'000.00</b>	<b>826'895.55</b>	<b>1'954'925.00</b>
999.590.00	Passivierte Einnahmen	730'007.00		420'000.00		826'895.55	
999.690.00	Aktiviert Ausgaben		2'440'100.55		2'047'000.00		1'954'925.00

**BESTANDESRECHNUNG 2015**

<b>KONTO</b>	<b>BEZEICHNUNG</b>	<b>BESTAND 01.01.2015</b>	<b>ZUWACHS</b>	<b>ABGANG</b>	<b>BESTAND 31.12.2015</b>
	<b>AKTIVEN</b>	<b>19'099'908.65</b>	<b>44'191'672.13</b>	<b>44'397'881.31</b>	<b>18'893'699.47</b>
<b>10</b>	<b>FINANZVERMÖGEN</b>	<b>12'133'402.45</b>	<b>41'751'571.58</b>	<b>41'840'761.76</b>	<b>12'044'212.27</b>
<b>100</b>	<b>Flüssige Mittel</b>	<b>1'577'546.10</b>	<b>21'329'691.64</b>	<b>21'536'054.71</b>	<b>1'371'183.03</b>
<b>1000</b>	<b>Kasse</b>	<b>9'021.90</b>	<b>111'275.60</b>	<b>112'524.60</b>	<b>7'772.90</b>
1000.00	Kasse Finanzverwaltung	6'095.00	72'191.50	71'313.60	6'972.90
1000.01	Kasse Gemeindeschreiberei	2'926.90	39'084.10	41'211.00	800.00
<b>1001</b>	<b>Post</b>	<b>460'735.51</b>	<b>14'297'184.70</b>	<b>14'513'104.82</b>	<b>244'815.39</b>
1001.01	Postkonto 30-476-0	450'407.76	14'249'548.35	14'467'984.87	231'971.24
1001.10	Postkonto 31-301673-8 SH Baggwil	5'132.60	14'429.55	12'209.65	7'352.50
1001.11	Postkonto 31-504070-5 SH Lobsigen	475.60	15'140.20	14'306.20	1'309.60
1001.12	Postkonto 31-794227-8 SH Seedorf	421.65	9'602.90	8'886.50	1'138.05
1001.13	Postkonto 31-699048-8 SH Wiler	0.05	6'543.75	6'068.35	475.45
1001.15	Postkonto 31-262252-6 Jugendraum	4'297.85	1'919.95	3'649.25	2'568.55
<b>1002</b>	<b>Banken</b>	<b>1'107'788.69</b>	<b>6'921'231.34</b>	<b>6'910'425.29</b>	<b>1'118'594.74</b>
1002.01	UBS AG, KK-Nr. 272-6E513262.0	1'107'788.69	6'921'231.34	6'910'425.29	1'118'594.74
<b>101</b>	<b>Guthaben</b>	<b>6'069'787.95</b>	<b>20'207'196.14</b>	<b>20'148'189.40</b>	<b>6'128'794.69</b>
<b>1010</b>	<b>Vorschüsse</b>	<b>150.00</b>		150.00	
1010.04	Vorschuss an Kasse Sammelstelle MZH	150.00		150.00	
<b>1011</b>	<b>Kontokorrente</b>		<b>13'131.50</b>	<b>13'131.50</b>	
1011.02	KK Familienausgleichskasse		13'131.50	13'131.50	
<b>1012</b>	<b>Steuer Guthaben</b>	<b>2'100'269.55</b>	<b>14'278'030.99</b>	<b>14'086'961.84</b>	<b>2'291'338.70</b>
1012.30	Girokonto Kanton	2'475.95	6'827'174.59	6'829'039.19	611.35
1012.35	Steuer Guthaben "NESKO"	2'097'793.60	7'450'856.40	7'257'922.65	2'290'727.35



**BESTANDESRECHNUNG 2015**

<b>KONTO</b>	<b>BEZEICHNUNG</b>	<b>BESTAND 01.01.2015</b>	<b>ZUWACHS</b>	<b>ABGANG</b>	<b>BESTAND 31.12.2015</b>
<b>1013</b>	<b>Rückerstattungen von Gemeinwesen</b>	<b>982'000.00</b>	<b>-11'000.00</b>		<b>971'000.00</b>
1013.02	Lastenausgleich Fürsorge	982'000.00	-11'000.00		971'000.00
<b>1014</b>	<b>Beiträge von Gemeinwesen</b>	<b>786'736.00</b>	<b>734'800.00</b>	<b>656'736.00</b>	<b>864'800.00</b>
1014.01	Bundes- und Kantonsbeiträge	786'736.00	734'800.00	656'736.00	864'800.00
<b>1015</b>	<b>Andere Debitoren</b>	<b>2'200'632.40</b>	<b>5'219'098.55</b>	<b>5'418'074.96</b>	<b>2'001'655.99</b>
1015.01	Verrechnungssteuern auf Wertschriften	4'448.15	4'063.50	4'448.15	4'063.50
1015.09	KK für Mehrwertsteuern	22'073.15	207'484.95	190'115.06	39'443.04
1015.21	Debitoren "ESR", Konto 01-55691-8, neu	2'174'111.10	5'007'550.10	5'215'724.75	1'965'936.45
1015.99	Debitoren HRM2 (01-98433-9)			7'787.00	-7'787.00
<b>1019</b>	<b>Übrige Guthaben</b>		<b>-26'864.90</b>	<b>-26'864.90</b>	
1019.01	Mwst VST LR Kabelfernsehen		-0.05	-0.05	
1019.03	Mwst VST LR Kehrrichtentsorgung		-721.45	-721.45	
1019.05	Mwst VST LR Wasserversorgung		-3.95	-3.95	
1019.14	Mwst VST IR Elektrizitätsversorgung		-1'189.55	-1'189.55	
1019.15	Mwst VST IR Wasserversorgung		-24'949.90	-24'949.90	
<b>102</b>	<b>Anlagen</b>	<b>4'431'914.60</b>	<b>82'363.85</b>	<b>102'363.85</b>	<b>4'411'914.60</b>
<b>1021</b>	<b>Aktien und Anteilscheine</b>	<b>22'501.00</b>	<b>51'920.00</b>	<b>71'920.00</b>	<b>2'501.00</b>
1021.01	Zuckerfabriken A+F AG Frauenfeld4000 N-Akt, Valor 623401	20'000.00	51'920.00	71'920.00	
1021.02	Landwirtschaft AG der ZRA20 N-Akt, Valor 240058	1.00			1.00
1021.03	BKW AG Bern 1000 N-Akt, Valor 13029366	2'500.00			2'500.00
<b>1023</b>	<b>Liegenschaften</b>	<b>4'409'413.60</b>	<b>30'443.85</b>	<b>30'443.85</b>	<b>4'409'413.60</b>
1023.01	Wohnhaus Seedorf, Bernstrasse 74 Parz 2952, aW 399 000.--	130'900.00			130'900.00
1023.02	Baulandparzelle Hohmattweg Parzelle 3848, aW 400.-- (Art 58 StG)	35'000.00			35'000.00
1023.04	Wohnhaus Wiler, Schulhausstrasse 3 Parz 269, Halt 634 m2, aW 268 800.--	175'419.65			175'419.65

**BESTANDESRECHNUNG 2015**

<b>KONTO</b>	<b>BEZEICHNUNG</b>	<b>BESTAND 01.01.2015</b>	<b>ZUWACHS</b>	<b>ABGANG</b>	<b>BESTAND 31.12.2015</b>
1023.05	Wohnhaus Lobsigen, Löhrrstrasse 4 Parz 1231, aW 267 400.--	91'120.00			91'120.00
1023.07	Wohn- und Geschäftshaus Seedorf Bernstr. 76, Parz 2952, aW 1 849 800.--	2'025'848.25	30'443.85	30'443.85	2'025'848.25
1023.30	Verschiedene Grundstücke	1'951'125.70			1'951'125.70
<b>103</b>	<b>Transitorische Aktiven</b>	<b>54'153.80</b>	<b>132'319.95</b>	<b>54'153.80</b>	<b>132'319.95</b>
<b>1030</b>	<b>Transitorische Aktiven</b>	<b>54'153.80</b>	<b>132'319.95</b>	<b>54'153.80</b>	<b>132'319.95</b>
1030.01	Transitorische Aktiven	54'153.80	132'319.95	54'153.80	132'319.95
<b>11</b>	<b>VERWALTUNGSVERMÖGEN</b>	<b>6'966'506.20</b>	<b>2'440'100.55</b>	<b>2'557'119.55</b>	<b>6'849'487.20</b>
<b>114</b>	<b>Sachgüter</b>	<b>5'637'019.00</b>	<b>2'396'100.55</b>	<b>2'455'619.55</b>	<b>5'577'500.00</b>
<b>1140</b>	<b>Grundstücke</b>	<b>2.00</b>		<b>2.00</b>	
1140.01	Diverse Plätze, Grünflächen, Gewässer	1.00		1.00	
1140.02	Lobsigensee	1.00		1.00	
<b>1141</b>	<b>Tiefbauten</b>	<b>3'342'005.00</b>	<b>2'340'217.55</b>	<b>2'212'222.55</b>	<b>3'470'000.00</b>
1141.01	Strassen, Wege	1'350'000.00	117'614.05	142'614.05	1'325'000.00
1141.02	Trottoiranlagen	1.00		1.00	
1141.04	Gewässerverbauungen	250'000.00		25'000.00	225'000.00
1141.05	Sport-, Parkplätze, Friedhofanlage usw	1.00		1.00	
1141.07	Kompostplatz MZH (SF)	1.00		1.00	
1141.29	Abwasserentsorgung (SF)	1.00	605'744.65	605'745.65	
1141.49	Antennen- und Kabelanlage (SF)	52'000.00	21'210.65	73'210.65	
1141.50	Wasserversorgung (SF)	1.00	644'711.10	644'712.10	
1141.79	Elektrizitätsversorgung (SF)	1'690'000.00	950'937.10	720'937.10	1'920'000.00
<b>1143</b>	<b>Hochbauten</b>	<b>2'125'011.00</b>	<b>53'750.35</b>	<b>208'761.35</b>	<b>1'970'000.00</b>
1143.01	Schulhäuser und Kindergärten, versch.	380'000.00	736.25	29'236.25	351'500.00
1143.02	Schulhaus Seedorf, Wilerstrasse 2 Parzelle 816, aW 580 900.--	70'000.00		7'000.00	63'000.00

**BESTANDESRECHNUNG 2015**

KONTO	BEZEICHNUNG	BESTAND	ZUWACHS	ABGANG	BESTAND
		01.01.2015			31.12.2015
1143.03	Mehrzweckhalle Seedorf, Wilerstrasse 6 Parzelle 816, aW 1 913 500.--	1.00	53'014.10	5'015.10	48'000.00
1143.04	Altes Gemeindehaus, Kirchgasse 14 Parzelle 950, aW 199 300.--	170'000.00		17'000.00	153'000.00
1143.05	Verwaltungsgeb Seedorf, Bernstr. 72 Parzelle 2952, aW 970 100.--	130'000.00		13'000.00	117'000.00
1143.06	MZG "Dorfhaus" Frieswil, Dorfhausweg 2 Parzelle 3049, aW 346 500.--	1.00		1.00	
1143.07	Aufbahrungshalle Seedorf, Bernstr. 81 Parzelle 898, aW 282 400.--	1.00		1.00	
1143.08	KP-BSA und öff. Schutzraum "Post" Seedorf, Bernstr. 76, Parzelle 2952	1.00		1.00	
1143.10	Remisen und Magazine, verschiedene	4.00		4.00	
1143.11	Übrige Bauten	1.00		1.00	
1143.12	Allzweckgebäude Baggwil	1'075'000.00		107'500.00	967'500.00
1143.13	Holzschntzelheizung SH/MZH Seedorf	300'000.00		30'000.00	270'000.00
1143.14	Posthalttest./Bancomat/WC-Anlage Seedorf, Bernstr. 76A, Parzelle 2952	1.00		1.00	
1143.20	Schutzräume, öffentliche	1.00		1.00	
<b>1145</b>	<b>Waldungen</b>	<b>1.00</b>	<b>2'132.65</b>	<b>2'133.65</b>	
1145.01	Waldungen	1.00	2'132.65	2'133.65	
<b>1146</b>	<b>Mobilien, Maschinen, Fahrzeuge</b>	<b>170'000.00</b>		<b>32'500.00</b>	<b>137'500.00</b>
1146.01	Mobilien, Maschinen, Fahrzeuge	170'000.00		32'500.00	137'500.00
<b>115</b>	<b>Darlehen und Beteiligungen</b>	<b>329'487.20</b>			<b>329'487.20</b>
<b>1154</b>	<b>Gemischtwirtschaftliche Unternehmungen</b>	<b>329'487.20</b>			<b>329'487.20</b>
1154.01	Seelandheim AG, Worben 252 Aktien zu nominal Fr. 1'000.--	252'000.00			252'000.00
1154.02	Radio- und Fernsehgenossenschaft Bern 200 Anteilscheine, Valor 221783	1.00			1.00
1154.05	Müve Biel-Seeland AG 1004 N-Akt zu nominal Fr. 100.-- (SF)	59'285.20			59'285.20

**BESTANDESRECHNUNG 2015**

<b>KONTO</b>	<b>BEZEICHNUNG</b>	<b>BESTAND 01.01.2015</b>	<b>ZUWACHS</b>	<b>ABGANG</b>	<b>BESTAND 31.12.2015</b>
1154.07	Teleski SA, Commune Orvin 4 PS zu nominal Fr. 100.--	1.00			1.00
1154.08	Youtility AG, Bern 104 N-Aktien, Valor 1217269 (SF)	18'200.00			18'200.00
<b>116</b>	<b>Investitionsbeiträge</b>	<b>1'000'000.00</b>	<b>44'000.00</b>	<b>101'500.00</b>	<b>942'500.00</b>
<b>1162</b>	<b>Gemeinden, Gemeindeverbände</b>	<b>1'000'000.00</b>	<b>44'000.00</b>	<b>101'500.00</b>	<b>942'500.00</b>
1162.01	Gemeindeverband "Lyssbach"	1'000'000.00	44'000.00	101'500.00	942'500.00

## BESTANDESRECHNUNG 2015

KONTO	BEZEICHNUNG	BESTAND 01.01.2015	ZUWACHS	ABGANG	BESTAND 31.12.2015
	<b>PASSIVEN</b>	<b>19'099'908.65</b>	<b>24'269'655.59</b>	<b>24'475'864.77</b>	<b>18'893'699.47</b>
<b>20</b>	<b>FREMDKAPITAL</b>	<b>7'566'559.87</b>	<b>22'849'730.79</b>	<b>22'743'451.81</b>	<b>7'672'838.85</b>
<b>200</b>	<b>Laufende Verpflichtungen</b>	<b>1'129'652.12</b>	<b>15'727'406.79</b>	<b>15'319'380.11</b>	<b>1'537'678.80</b>
<b>2000</b>	<b>Kreditoren</b>	<b>962'852.17</b>	<b>13'930'639.53</b>	<b>13'513'161.30</b>	<b>1'380'330.40</b>
2000.01	Kreditoren, Sammelkonto	905'354.60	13'151'852.35	12'685'093.85	1'372'113.10
2000.02	Kreditor AHV/IV/EO/ALV		195'273.15	195'273.15	
2000.03	Kreditor Personalvorsorge	-5.20	252'073.40	254'037.55	-1'969.35
2000.04	Kreditor Unfallversicherung	-12'465.50	25'813.70	13'348.20	
2000.05	Kreditor Krankenversicherung		9'953.75	9'953.75	
2000.07	Kreditor Familienausgleichskasse		27'917.15	27'917.15	
2000.09	KK für Mehrwertsteuer	65'670.47	259'033.78	324'704.25	
2000.50	Übrige Kreditoren		4'350.00		4'350.00
2000.90	Debi Vorauszahlung	4'297.80	1'538.85		5'836.65
2000.91	Debi Verrechn. Kredi		2'833.40	2'833.40	
<b>2001</b>	<b>Depotgelder</b>	<b>166'799.95</b>	<b>834.00</b>	<b>10'058.75</b>	<b>157'575.20</b>
2001.00	Grabfonds	166'799.95	834.00	10'058.75	157'575.20
<b>2009</b>	<b>Übrige Laufende Verpflichtungen</b>		<b>1'795'933.26</b>	<b>1'796'160.06</b>	<b>-226.80</b>
2009.01	Mwst UST Kabelfernsehen CHE-112.563.291 MWST		-0.19	-0.19	
2009.03	Mwst UST Kehrrichtentsorgung CHE-112.563.345 MWST		-86.15	-86.15	
2009.04	Mwst UST Elektrizitätsversorgung CHE-112.563.351 MWST		-406.75	-406.75	
2009.05	Mwst UST Wasserversorgung CHE-112.563.316 MWST		-0.05	-0.05	
2009.10	Durchlaufkonto allgemein		24'608.10	24'834.90	-226.80
2009.11	Durchlaufkonto Lohnwesen		1'749'424.60	1'749'424.60	
2009.12	Durchlaufkonto EFT-Zahlungen		22'393.70	22'393.70	
<b>201</b>	<b>Kurzfristige Schulden</b>	<b>500'000.00</b>	<b>5'000'000.00</b>	<b>5'500'000.00</b>	

**BESTANDESRECHNUNG 2015**

<b>KONTO</b>	<b>BEZEICHNUNG</b>	<b>BESTAND 01.01.2015</b>	<b>ZUWACHS</b>	<b>ABGANG</b>	<b>BESTAND 31.12.2015</b>
<b>2010</b>	<b>Banken</b>	<b>500'000.00</b>	<b>5'000'000.00</b>	<b>5'500'000.00</b>	
2010.02	PostFinance, fester Vorschuss	500'000.00	5'000'000.00	5'500'000.00	
<b>202</b>	<b>Mittel- und langfristige Schulden</b>	<b>5'000'000.00</b>	<b>2'000'000.00</b>	<b>1'500'000.00</b>	<b>5'500'000.00</b>
<b>2021</b>	<b>Schuldscheine</b>	<b>5'000'000.00</b>	<b>2'000'000.00</b>	<b>1'500'000.00</b>	<b>5'500'000.00</b>
2021.07	Winterthur Leben, Darlehen AC947453-1 Laufzeit 2006-2016 (24.08.), 3.11 %	1'000'000.00			1'000'000.00
2021.09	PostFinance, Darl. PF.000478 Laufzeit 2007-2015 (09.10.), 3.27 %	1'500'000.00		1'500'000.00	
2021.10	Ausgl-Fonds AHV, Darl 20110816000360 Laufzeit 2011-2017 (22.08.), 1.17 %	1'500'000.00			1'500'000.00
2021.11	SUVA Luzern, Darlehen Nr. 40000492 Laufzeit 2012-2024 (10.10.), 1.38 %	1'000'000.00			1'000'000.00
2021.12	Ausgl-Fonds AHV, Darl 20150922002000 Laufzeit 2015-2025 (09.10.), 0.55 %		2'000'000.00		2'000'000.00
<b>203</b>	<b>Verpflicht. für Sonderrechnungen</b>	<b>162'354.30</b>	<b>47'830.00</b>	<b>52'518.25</b>	<b>157'666.05</b>
<b>2033</b>	<b>Verwaltete Stiftungen</b>	<b>162'354.30</b>	<b>47'830.00</b>	<b>52'518.25</b>	<b>157'666.05</b>
2033.08	Kinder- und Jugendfonds	675.35	47'256.70	4'000.00	43'932.05
2033.09	Fonds für Jugendarbeit (Amtsanzeiger)	21'364.90		21'364.90	
2033.10	Jugendgruppe Seedorf (ehemalige)	5'225.05		5'225.05	
2033.13	Jugend-Lagerfonds (Amtsanzeiger)	20'428.30		20'428.30	
2033.15	Fonds für Fürsorge und Krankenpflege der Gemeinde	114'660.70	573.30	1'500.00	113'734.00
<b>204</b>	<b>Rückstellungen</b>	<b>533'200.00</b>	<b>41'700.00</b>	<b>130'200.00</b>	<b>444'700.00</b>
<b>2040</b>	<b>Laufende Rechnung</b>	<b>428'300.00</b>	<b>32'100.00</b>	<b>130'200.00</b>	<b>330'200.00</b>
2040.01	Rückstellung für Steuerteilungen	418'300.00		120'200.00	298'100.00
2040.03	Rückstellung Soziale Wohlfahrt	10'000.00	32'100.00	10'000.00	32'100.00
<b>2049</b>	<b>Wertberichtigung auf Guthaben</b>	<b>104'900.00</b>	<b>9'600.00</b>		<b>114'500.00</b>
2049.01	Wertberichtigung auf Steuerguthaben	104'900.00	9'600.00		114'500.00

**BESTANDESRECHNUNG 2015**

<b>KONTO</b>	<b>BEZEICHNUNG</b>	<b>BESTAND 01.01.2015</b>	<b>ZUWACHS</b>	<b>ABGANG</b>	<b>BESTAND 31.12.2015</b>
<b>205</b>	<b>Transitorische Passiven</b>	<b>241'353.45</b>	<b>32'794.00</b>	<b>241'353.45</b>	<b>32'794.00</b>
<b>2050</b>	<b>Transitorische Passiven</b>	<b>241'353.45</b>	<b>32'794.00</b>	<b>241'353.45</b>	<b>32'794.00</b>
2050.01	Transitorische Passiven	241'353.45	32'794.00	241'353.45	32'794.00
<b>22</b>	<b>SPEZIALFINANZIERUNGEN</b>	<b>8'918'966.11</b>	<b>840'893.82</b>	<b>1'732'412.96</b>	<b>8'027'446.97</b>
<b>228</b>	<b>Verpflichtungen f/Spezialfinanzierungen</b>	<b>8'918'966.11</b>	<b>840'893.82</b>	<b>1'732'412.96</b>	<b>8'027'446.97</b>
<b>2280</b>	<b>Spezialfinanzierungen gemäss Gesetz</b>	<b>4'748'233.20</b>	<b>770'893.82</b>	<b>1'284'048.95</b>	<b>4'235'078.07</b>
2280.01	Schutzrauersatzbeiträge	203'839.00		2'688.00	201'151.00
2280.02	Wasserversorgung Rechnungsausgleich	264'657.17		50'881.80	213'775.37
2280.03	Abwasserentsorgung Rechn'ausgleich	721'052.26	1'344.45		722'396.71
2280.07	Abfallentsorgung, ordentliche	166'869.32	72'249.37		239'118.69
2280.09	Wasserversorgung Werterhalt	1'355'656.75	396'300.00	687'682.65	1'064'274.10
2280.10	Abwasserentsorgung Werterhalt	2'036'158.70	301'000.00	542'796.50	1'794'362.20
<b>2281</b>	<b>Spezialfinanzierungen gemäss Reglement</b>	<b>4'170'732.91</b>	<b>70'000.00</b>	<b>448'364.01</b>	<b>3'792'368.90</b>
2281.01	Elektrizitätsversorgung	2'780'782.75		388'446.14	2'392'336.61
2281.02	Antennen- und Kabelanlage	683'448.31		15'666.22	667'782.09
2281.03	Liegenschaften Finanzvermögen (WEU)	622'954.50	70'000.00	36'133.85	656'820.65
2281.05	Landschaftsschutz/Naturobjekte	78'547.35		8'117.80	70'429.55
2281.06	Ortsbildschutz/Kulturobjekte	5'000.00			5'000.00
<b>23</b>	<b>EIGENKAPITAL</b>	<b>2'614'382.67</b>	<b>579'030.98</b>		<b>3'193'413.65</b>
<b>239</b>	<b>Eigenkapital</b>	<b>2'614'382.67</b>	<b>579'030.98</b>		<b>3'193'413.65</b>
<b>2390</b>	<b>Eigenkapital</b>	<b>2'614'382.67</b>	<b>579'030.98</b>		<b>3'193'413.65</b>
2390.00	Eigenkapital	2'614'382.67	579'030.98		3'193'413.65

**ANHANG 2015****Eventualverpflichtungen per 31.12.2015**

Es bestehen keine Bürgschaftsverpflichtungen.

**Nicht bilanzierte Leasingverbindlichkeiten per 31.12.2015**

keine

**Brandversicherungswerte der Sachanlagen per 31.12.2015**

	<b>Finanzvermögen</b>	<b>Verwaltungsvermögen</b>	<b>Total</b>
<b>Mobilien</b>	-	9'550'000.00	9'550'000.00
<b>Immobilien</b>	7'004'000.00	30'973'600.00	37'977'600.00



### Wiederbeschaffungswert, Werterhaltungskosten und Einlage in die Spezialfinanzierung Werterhalt für Wasserversorgungsanlagen <sup>1</sup>

Rechnungsjahr: 2015

Wasserversorgung: Seedorf BE

Kontaktperson: Sonja Ziehli

Telefon: 032 391 99 55

Datengrundlagen

- Geschätzt
- GWP
- Anlagenbuchhaltung

	<b>j</b> Wieder- beschaffungswert brutto in Fr.	<b>k</b> Beiträge Dritter <sup>2</sup> in Fr.	<b>l</b> Wieder- beschaffungswert netto in Fr. ( <b>j</b> - <b>k</b> )	<b>m</b> Nutzungsdauer in Jahren	<b>n</b> Erneuerungsrate in % (100/ <b>m</b> )	<b>o</b> Wertes- haltungskosten in Fr./Jahr ( <b>l</b> * <b>n</b> )
<b>Anlageteile</b>						
1. Wasserfassungen	1'710'000		1'710'000	50	2.00%	34'200
2. Aufbereitungsanlagen	17'000		17'000	33	3.00%	510
3. Pumpwerke, Druckreduzier- und Messschächte	2'080'000		2'080'000	50	2.00%	41'600
4. Leitungen und Hydranten	25'898'000		25'898'000	80	1.25%	323'725
5. Reservoirs	3'550'000		3'550'000	66	1.50%	53'250
6. Mess-, Steuerungs-, Fernwirkanlagen	780'000		780'000	20	5.00%	39'000
7. Einkaufssummen an andere Wasserversorgungen <sup>3</sup>	105'000		105'000	33	3.00%	3'150
<b>Total 1 - 7</b>	<b>34'140'000</b>	<b>-</b>	<b>34'140'000</b>			<b>495'435</b>

<b>p</b> Bestand Verwaltungsvermögen in Franken oder	1	in Prozent von <b>l</b> : (100* <b>p/l</b> )	0%
<b>q</b> Bestand Spezialfinanzierung Werterhalt in Franken	845'234	in Prozent von <b>l</b> : (100* <b>q/l</b> )	2%

4

Bemerkungen:

<b>r</b> Gewählter Einlagesatz in Prozent <sup>5</sup>	80%
<b>s</b> Einlage in SF Werterhalt in Franken ( <b>o</b> x <b>r</b> )	<b>396'348</b>
<b>u</b> Anzahl Einwohner im Versorgungsgebiet	3'000
<b>v</b> Einlage pro Einwohner in Franken ( <b>s</b> / <b>u</b> )	132

Datum: 15.02.2016

Unterschrift: Sonja Ziehli

<sup>1</sup> Dieses Blatt ist Bestandteil der Jahresrechnung

<sup>2</sup> Zu erwartende Beiträge aus dem kantonalen Trinkwasserfonds und von der Gebäudeversicherung abziehen (beim WEA erfragen).

<sup>3</sup> Nur einmalige Einkaufssummen/Investitionsanteile für eine Lieferung auf begrenzte Zeit einsetzen.

<sup>4</sup> Ermittlung des Einlageprozentsatzes gemäss Kapitel 6.1. der WEA-Broschüre "Finanzierung der Wasserversorgung" (2004).

<sup>5</sup> Die Einlage in die Spezialfinanzierung muss mindestens 60% betragen, solange Verwaltungsvermögen besteht oder der Bestand der SF Werterhalt nicht mehr 25% des Wiederbeschaffungswertes beträgt.

## Wiederbeschaffungswert, Werterhaltungskosten und Einlage in die Spezialfinanzierung Werterhalt für die kommunalen Abwasseranlagen und gegebenenfalls den Gemeindeanteil an den regionalen Anlagen<sup>1</sup>

Rechnungsjahr: 2015

Gemeinde: Seedorf BE

Kontaktperson: Sonja Ziehli

Telefon: 032 391 99 55

E-Mail: sonja.ziehli@seedorf.ch

Aktualisierungsjahr:

Datengrundlagen  AWA  
 Gemeinde  Anlagenbuchhaltung

Datengrundlagen  AWA  
 Verband  Anlagenbuchhaltung

	<b>j</b> Wieder- beschaffungswert in Fr.	<b>k</b> Nutzungsdauer in Jahren	<b>l</b> Erneuerungsrate in % (100/ <b>k</b> )	<b>m</b> Werterhaltungskosten in Fr./a ( <b>j</b> * <b>l</b> )	<b>n</b> Einlage- satz <sup>2</sup> %	<b>o</b> Einlage in die Spezialfinanzierung in Fr./a ( <b>m</b> * <b>n</b> )
<b>1. Gemeindeanlagen</b>						
1.1 Kanalisationen	30'098'000	80	1.25%	376'225	80%	301'000
1.2 Spezialbauwerke		50	2.00%	-		-
1.3 Abwasserreinigungsanlagen		33	3.00%	-		-
<b>Total 1 (1.1 - 1.3) bzw. mittlerer Einlagesatz (Spalte n)</b>	<b>30'098'000</b>			<b>376'225</b>	<b>80%</b>	<b>301'000</b>

### 2. Gemeindeanteil an regionalen Anlagen<sup>3</sup>

2.1 Kanalisationen		80	1.25%	-		-
2.2 Spezialbauwerke		50	2.00%	-		-
2.3 Abwasserreinigungsanlagen		33	3.00%	-		-
<b>Total 2 (2.1 - 2.3) bzw. mittlerer Einlagesatz (Spalte n)</b>	<b>-</b>			<b>-</b>		<b>-</b>

**Total 1 + 2 bzw. mittlerer Einlagesatz (Spalte n)**      **30'098'000**      **376'225**      **80%**      **301'000**

<b>p</b> Stand Verwaltungsvermögen	1	in Prozent von <b>j</b> : (100* <b>p</b> / <b>j</b> )	0.0%	Höchstens Fr. 200 / EW <sup>4</sup>
<b>q</b> oder Stand Spezialfinanzierung Werterhalt	2'036'159	in Prozent von <b>j</b> : (100* <b>q</b> / <b>j</b> )	6.8%	
				EW <sup>5</sup>
				Fr./EW
				3'000
				100

Bemerkungen:

Datum: 15.02.2016

Unterschrift: Sonja Ziehli

<sup>1</sup> Diese Blatt ist Bestandteil der Jahresrechnung. Eine Kopie senden Sie bitte an das AWA: [ae.awa@bve.be.ch](mailto:ae.awa@bve.be.ch)

<sup>2</sup> Die Einlage in die Spezialfinanzierung muss mindestens 60% betragen, solange der Bestand der SF Werterhalt nicht mehr als 25% des Wiederbeschaffungswertes beträgt.

<sup>3</sup> Daten des Teils 2 nur dann angeben, wenn der Verband die Einlage in die Spezialfinanzierung nicht selber vornimmt. (Anteil gemäss Kostenverteiler Verband).

<sup>4</sup> Gemäss Artikel 32, Absatz 4 KGV ist die Einlage in die Spezialfinanzierung auf jährlich Fr. 200 (Gemeinde und Region) pro Einwohnerwert beschränkt.

<sup>5</sup> Einwohnerwert (EW): Gemäss Artikel 36g KGV.