

EINWOHNERGEMEINDE



SEEDORF

Jahres- rechnung 2016

nach HRM2



Inhaltsverzeichnis

0	Auf einen Blick (Management Summary)	5
1	Berichterstattung	7
1.1	Allgemeines.....	7
1.2	Rechnungsergebnis und Steueranlage.....	7
1.3	Erfolgsrechnung.....	7
1.3.1	Personalaufwand.....	7
1.3.2	Sachaufwand.....	8
1.3.3	Abschreibungen.....	8
1.3.4	Zusätzliche Abschreibungen (Art. 84 GV).....	8
1.3.5	Transferaufwand.....	8
1.3.6	Steuerertrag.....	8
1.3.7	Entgelte.....	9
1.3.8	Transferertrag.....	9
1.4	Spezialfinanzierungen.....	9
1.4.1	Spezialfinanzierung Wasser (Funktion 7101).....	9
1.4.2	Spezialfinanzierung Abwasser (Funktion 7201).....	9
1.4.3	Spezialfinanzierung Abfall (Funktion 7301).....	9
1.4.4	Spezialfinanzierung CaTV (Funktion 3321).....	10
1.4.5	Spezialfinanzierung Elektrizität (Funktion 8711).....	10
1.4.6	Spezialfinanzierung Fernwärme (Funktion 8791).....	10
1.5	Investitionsrechnung / Aktivierungsgrenze.....	10
1.6	Bilanz.....	11
1.7	Neubewertungsreserve Finanzvermögen.....	11
1.8	Wichtige Ereignisse.....	11
1.9	Nachkredite.....	11
2	Eckdaten	12
2.1	Übersicht.....	12
2.2	Selbstfinanzierung / Finanzierungsergebnis.....	13

2.3	Gestufte Erfolgsausweise	14
2.3.1	Gesamthaushalt	14
2.3.2	Allgemeiner Haushalt	15
2.3.3	Spezialfinanzierung Wasser (Funktion 7101)	16
2.3.4	Spezialfinanzierung Abwasser (Funktion 7201).....	17
2.3.5	Spezialfinanzierung Abfall (Funktion 7301)	18
2.3.6	Spezialfinanzierung CaTV (Funktion 3211)	19
2.3.7	Spezialfinanzierung Elektrizität (Funktion 8711).....	20
2.3.8	Spezialfinanzierung Fernwärme (Funktion 8791)	21
3	Bilanz	22
4	Funktionale Gliederung	23
4.1	Erfolgsrechnung	23
4.1.1	Kommentar Erfolgsrechnung	24
4.2	Investitionsrechnung	30
4.2.1	Kommentar Investitionsrechnung.....	31
5	Sachgruppen.....	32
5.1	Erfolgsrechnung	32
5.2	Investitionsrechnung	33
6	Geldflussrechnung.....	34
7	Finanzkennzahlen.....	40
7.1	Gesamthaushalt.....	40
7.1.1	Nettoverschuldungsquotient.....	40
7.1.2	Selbstfinanzierungsgrad.....	40
7.1.3	Zinsbelastungsanteil	40
7.1.4	Bruttoverschuldungsanteil	40
7.1.5	Investitionsanteil.....	41
7.1.6	Kapitaldienstanteil	41
7.1.7	Nettoschuld in Franken pro Einwohner	41

7.1.8	Selbstfinanzierungsanteil	42
7.1.9	Nettozinsbelastungsanteil	42
7.1.10	Massgebliches Eigenkapital pro Einwohner	42
7.2	Allgemeiner Haushalt	43
7.2.1	Selbstfinanzierungsgrad.....	43
7.2.2	Bilanzüberschussquotient	43
7.3	Spezialfinanzierung Wasser (Funktion 7101)	44
7.3.1	Selbstfinanzierungsgrad.....	44
7.3.2	Kostendeckungsgrad	44
7.3.3	Werterhaltungsquote	44
7.4	Spezialfinanzierung Abwasser (Funktion 7201)	45
7.4.1	Selbstfinanzierungsgrad.....	45
7.4.2	Kostendeckungsgrad	45
7.4.3	Werterhaltungsquote	45
7.5	Spezialfinanzierung Abfall (Funktion 7301)	46
7.5.1	Selbstfinanzierungsgrad.....	46
7.5.2	Kostendeckungsgrad	46
7.6	Spezialfinanzierung CaTV (Funktion 3211)	47
7.6.1	Selbstfinanzierungsgrad.....	47
7.6.2	Kostendeckungsgrad	47
7.7	Spezialfinanzierung Elektrizität (Funktion 8711).....	48
7.7.1	Selbstfinanzierungsgrad.....	48
7.7.2	Kostendeckungsgrad	48
8	Antrag des Gemeinderates.....	49
9	Bestätigungsbericht.....	50
10	Genehmigung der Jahresrechnung.....	51
11	Anhang	52
11.1	Regelwerk	52

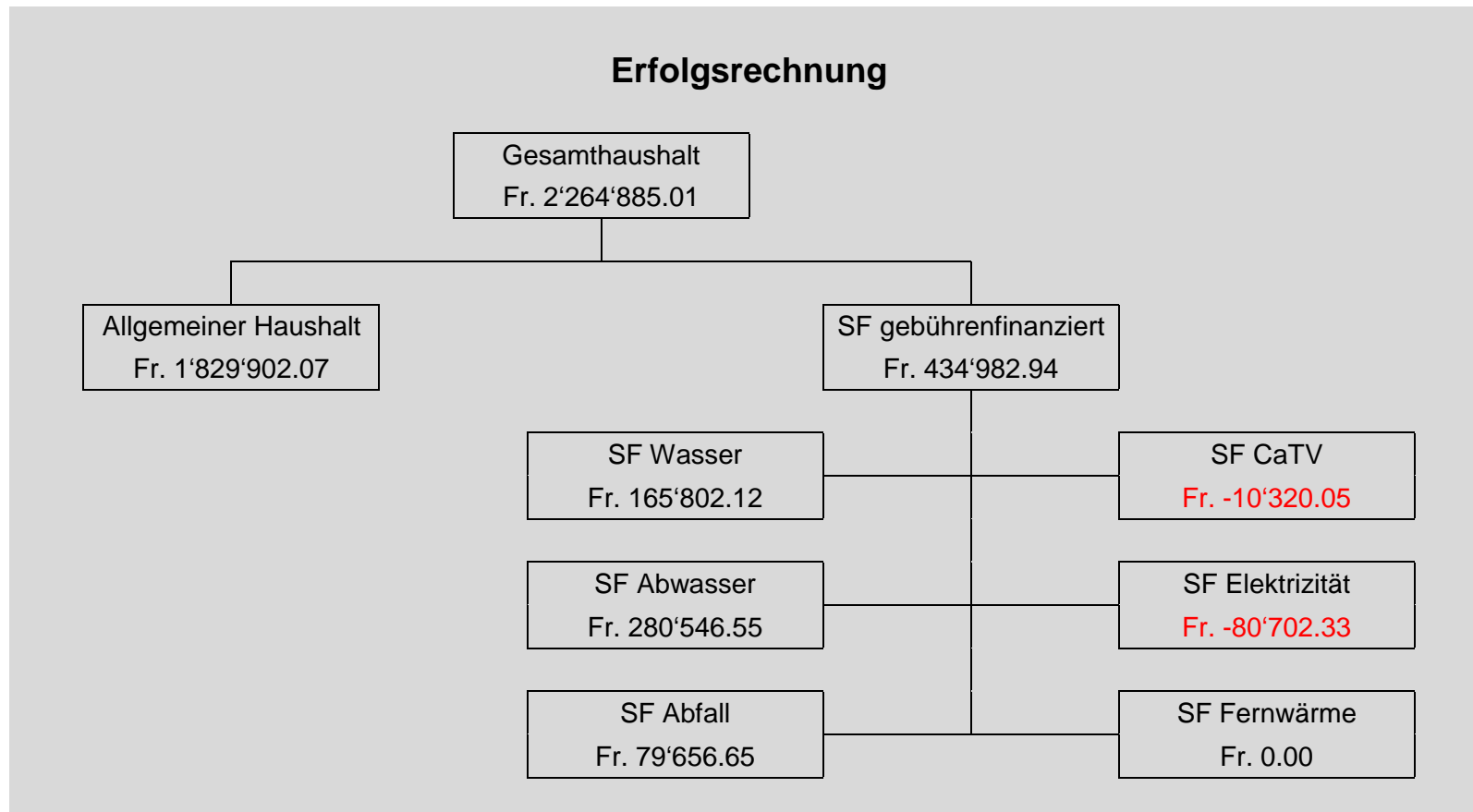
11.1.1 Angewendetes Regelwerk	52
11.1.2 Bewertung Finanzvermögen	53
11.1.3 Bewertung Verwaltungsvermögen	53
11.1.4 Aktivierungsgrenzen.....	54
11.1.5 Bestehendes Verwaltungsvermögen	54
11.2 Grundlagen der Jahresrechnung	54
Eigenkapitalnachweis	55
Rückstellungsspiegel	56
Beteiligungsspiegel	57
Gewährleistungsspiegel.....	59
Anlagespiegel – Sachanlagen Finanzvermögen	60
Anlagespiegel – Sachanlagen Verwaltungsvermögen	61
Anlagespiegel – Übriges Verwaltungsvermögen.....	63
Verpflichtungskreditkontrolle.....	64
Nachkredite	66
Werterhaltungskosten und Einlage in die Spezialfinanzierung Werterhalt Wasser	68
Werterhaltungskosten und Einlage in die Spezialfinanzierung Werterhalt Abwasser.....	69
Bilanz	70
Erfolgsrechnung nach Funktionen	77
Erfolgsrechnung nach Sachgruppen	105
Investitionsrechnung nach Funktionen	122
Investitionsrechnung nach Sachgruppen	127

0 Auf einen Blick (Management Summary)

Die Jahresrechnung 2016 wurde erstmals nach HRM2 erstellt. Sie ist deshalb nur bedingt vergleichbar mit den Jahresrechnungen aus den Vorjahren. Nach HRM2 wird das Ergebnis über den Gesamthaushalt, den Allgemeinen Haushalt (bisher Steuerhaushalt) und den Spezialfinanzierungen separat dargestellt.

Der Gesamthaushalt weist einen Ertragsüberschuss von Fr. 2'264'885.01 aus. Dieser setzt sich zusammen aus dem Ertragsüberschuss im Allgemeinen Haushalt (steuerfinanziert) von Fr. 1'829'902.07 und dem Ertragsüberschuss in den gebührenfinanzierten Spezialfinanzierungen von Fr. 434'982.94.

Budgetiert war für den Gesamthaushalt ein Aufwandüberschuss von Fr. 596'000.00. Somit schliesst die Rechnung um Fr. 2'860'885.01 besser ab als budgetiert. Im Allgemeinen Haushalt wurde ein ausgeglichenes Ergebnis budgetiert, womit die Besserstellung Fr. 1'829'902.07 beträgt. Die Besserstellung gegenüber dem Budget ist hauptsächlich auf einen deutlich höheren Steuerertrag zurückzuführen.



Die Jahresrechnung enthält neu eine Geldflussrechnung gemäss Artikel 71 Gemeindeverordnung (GV, [BSG 170.111]). Sie zeigt, wie sich die flüssigen Mittel und die kurzfristigen Geldanlagen aufgrund von Ein- und Auszahlungen in der Berichtsperiode verändert haben (Cash Flow).

Zusammenfassung nach Tätigkeit

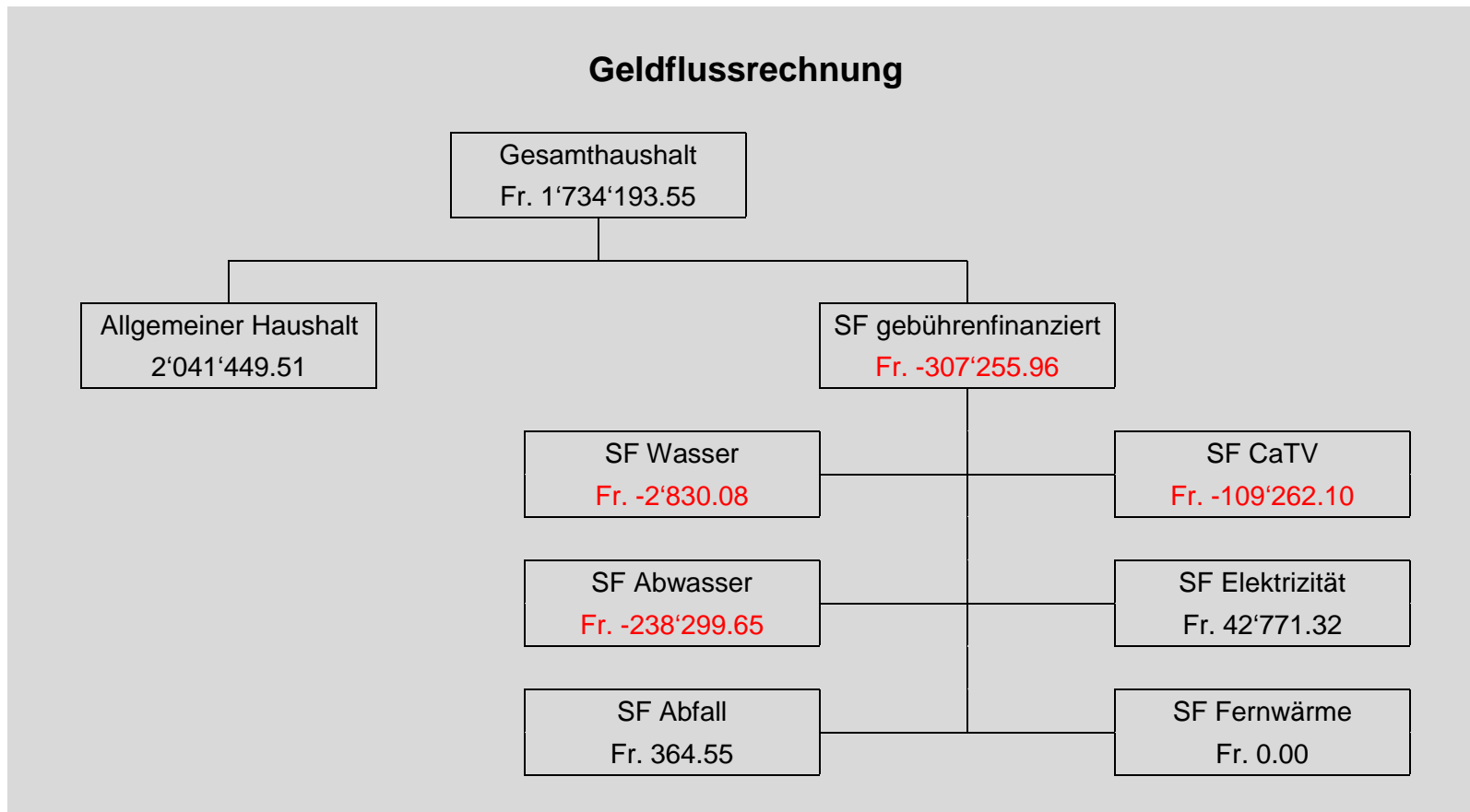
Franken

Total Geldfluss aus betrieblicher Tätigkeit

Total Geldfluss aus Investitionstätigkeit

Geldfluss aus Finanzierungstätigkeit Einwohnergemeine (Allgemeiner Haushalt)

Total Geldfluss Gesamthaushalt



1 Berichterstattung

1.1 Allgemeines

Die Jahresrechnung 2016 wurde erstmals nach dem neuen Rechnungslegungsmodell HRM2, gemäss Artikel 70 Gemeindegesetz (GG, [BSG 170.11]), erstellt. Sie ist deshalb nur bedingt vergleichbar mit den Jahresrechnungen aus den Vorjahren.

Mit HRM2 werden unter anderem folgende bisherige Begriffe durch neue ersetzt:

HRM1	HRM2
• Bestandesrechnung	• Bilanz
• Laufende Rechnung	• Erfolgsrechnung
• Voranschlag	• Budget
• Voranschlagskredite	• Budgetkredite
• Eigenkapital	• Bilanzüberschuss

Der Kontenplan nach HRM2 ist umfangreicher und detaillierter als der bisherige HRM1-Kontenplan. Die Konto-Nummerierung wurde ebenfalls erweitert:

- | | | |
|----------------|--|---|
| a) Bilanzkonti | bisher: 4-stellig mit zweistelliger Laufnummer | neu: 5-stellig mit zweistelliger Laufnummer |
| b) Funktionen | bisher: 3-stellig | neu: 4-stellig |
| c) Sachgruppen | bisher: 3-stellig mit zweistelliger Laufnummer | neu: 4-stellig mit zweistelliger Laufnummer |

1.2 Rechnungsergebnis und Steueranlage

Der Gesamthaushalt schliesst mit einem Ertragsüberschuss von Fr. 2'264'885.01 ab. Budgetiert war ein Aufwandüberschuss von Fr. 596'000.00. Dies ist eine Besserstellung gegenüber dem Budget 2016 von Fr. 2'860'885.01.

Der Allgemeine Haushalt (bisher Steuerhaushalt) weist einen Ertragsüberschuss von Fr. 1'829'902.07 aus, budgetiert war ein ausgeglichenes Ergebnis, womit die Besserstellung Fr. 1'829'902.07 beträgt. Ohne die Verbuchung von zusätzlichen Abschreibungen in der Höhe von Fr. 119'981.50, die gemäss Gemeindeverordnung vorgeschrieben sind und die in die finanzpolitischen Reserven eingelegt werden (siehe Ziffer 1.3.4), würde der Allgemeine Haushalt mit einem Ertragsüberschuss von Fr. 1'949'883.57 abschliessen.

Das unerwartet positive Ergebnis ist hauptsächlich auf einen deutlich höheren Steuerertrag zurückzuführen. Dieser liegt rund 1 Million Franken über dem Budget.

Die Steueranlage beträgt 1.74, die Liegenschaftssteuer 1.0 ‰ vom amtlichen Wert. Ein Steueranlagezehntel im 2016 entspricht Fr. 390'000.00 (Vorjahr Fr. 360'000.00).

1.3 Erfolgsrechnung

1.3.1 Personalaufwand

Der Personalaufwand liegt Fr. 54'405.90 unter dem Budget. Dies ist auf leicht tiefere Lohnkosten und auf tiefere Sozialversicherungsbeiträge zurückzuführen.

1.3.2 Sachaufwand

Der Sachaufwand ist Fr. 491'554.13 tiefer als budgetiert. Die Hauptgründe dafür liegen bei tieferem Material- und Warenaufwand, tieferen Dienstleistungen und Honoraren sowie tieferem Unterhaltsaufwand bei den übrigen Tiefbauten.

1.3.3 Abschreibungen

Das bestehende Verwaltungsvermögen (Übergangsbestimmungen Ziffer 4.1.1 bis 4.1.4 GV) wurde per 01.01.2016 zu Buchwerten ins HRM2 übernommen. Es betrug im Allgemeinen Haushalt Fr. 4'600'000.00 und in der Spezialfinanzierung Elektrizität Fr. 1'920'000.00 und wird innert 10 Jahren abgeschrieben. Die Abschreibungen auf dem bestehenden Verwaltungsvermögen betragen somit Fr. 652'000.00.

Ab 2016 wird das Verwaltungsvermögen je Anlagekategorie linear nach Nutzungsdauer abgeschrieben (gemäss Anhang 2 GV). Diese ordentlichen Abschreibungen betragen im 2016 Fr. 24'296.35 und sind um Fr. 13'003.65 tiefer ausgefallen als budgetiert.

1.3.4 Zusätzliche Abschreibungen (Art. 84 GV)

Zusätzliche Abschreibungen werden vorgenommen, wenn im Rechnungsjahr

- a) in der Erfolgsrechnung ein Ertragsüberschuss ausgewiesen wird und
- b) die ordentlichen Abschreibungen kleiner als die Nettoinvestitionen sind.

Berechnung zusätzliche Abschreibungen

Ertragsüberschuss Allgemeiner Haushalt 2016 vor zusätzlichen Abschreibungen (Sachgruppe 9000)		1'949'883.57
Nettoinvestitionen Allgemeiner Haushalt	598'012.60	
./. ordentliche Abschreibungen Allgemeiner Haushalt	<u>478'031.10</u>	
Differenz	119'981.50	
Zusätzliche Abschreibungen (höchstens im Betrag des Ertragsüberschusses)		119'981.50
Ergebnis nach zusätzlichen Abschreibungen		1'829'902.07

1.3.5 Transferaufwand

Der Transferaufwand liegt Fr. 19'603.34 höher als budgetiert. Dies liegt hauptsächlich an leicht höheren Beiträgen an den Lastenausgleich Bildung und den Lastenausgleich Sozialhilfe. Andererseits fielen die Entschädigungen an Schulen und Verbände sowie an den Regionalen Sozialdienst Schöpfen etwas tiefer aus als budgetiert.

1.3.6 Steuerertrag

Die Steueranlage beträgt 1.74, die Liegenschaftssteuer 1.0 ‰ des amtlichen Wertes.

Der Steuerertrag liegt erneut deutlich über dem Budget, der Mehrertrag beträgt Fr. 1'038'165.28. Auch gegenüber dem Vorjahr hat sich der Ertrag um gut Fr. 620'000.00 erhöht. Die grösste Abweichung ist mit Fr. 570'312.95 bei den Einkommenssteuern zu verzeichnen. Deutlich über dem Budget liegen auch die Gewinnsteuern (+ Fr. 286'117.20) sowie die Sonderveranlagungen (+ Fr. 49'434.45).

1.3.7 Entgelte

Die Entgelte sind Fr. 332'497.98 höher als budgetiert. Dies ist hauptsächlich auf höhere Gebührenerträge bei den Spezialfinanzierungen zurückzuführen.

1.3.8 Transferertrag

Der Transferertrag liegt Fr. 20'613.25 unter dem Budget. Der Hauptgrund dafür liegt beim um Fr. 40'102.00 tieferen Finanzausgleich (Disparitätenabbau).

1.4 Spezialfinanzierungen

1.4.1 Spezialfinanzierung Wasser (Funktion 7101)

Die Wasserversorgung schliesst mit einem Ertragsüberschuss von Fr. 165'802.12 ab. Budgetiert war ein Aufwandüberschuss von Fr. 227'700.00, was einer Besserstellung von Fr. 393'502.12 entspricht. Dies liegt hauptsächlich daran, dass die Einlage der Anschlussgebühren in den Werterhalt (Fr. 246'400.00) an die ordentliche Einlage angerechnet werden kann, was erst nach der Erarbeitung des Budgets 2016 vom Kanton erlaubt wurde. Zudem fielen die Gebührenerträge rund Fr. 88'000.00 höher aus als budgetiert.

	Rechnungsjahr	Budget
Ergebnis	165'802.12	-227'700.00
Verwaltungsvermögen per 31.12.2016	279'409.80	
Bestand Werterhalt per 31.12.2016	1'280'576.00	
Eigenkapital SF per 31.12.2016	379'577.49	

1.4.2 Spezialfinanzierung Abwasser (Funktion 7201)

Die Abwasserentsorgung schliesst mit einem Ertragsüberschuss von Fr. 280'546.55 ab. Budgetiert war ein Aufwandüberschuss von Fr. 139'700.00, was einer Besserstellung von Fr. 420'246.55 entspricht. Dies liegt hauptsächlich daran, dass die Einlage der Anschlussgebühren in den Werterhalt (Fr. 240'790.00) an die ordentliche Einlage angerechnet werden kann, was erst nach der Erarbeitung des Budgets 2016 vom Kanton erlaubt wurde. Zudem betrug der Beitrag an den Gemeindeverband ARA Region Lyss-Limpachtal gut Fr. 65'000.00 weniger als budgetiert.

	Rechnungsjahr	Budget
Ergebnis	280'546.55	-139'700.00
Verwaltungsvermögen per 31.12.2016	460'946.25	
Bestand Werterhalt per 31.12.2016	2'052'947.75	
Eigenkapital SF per 31.12.2016	1'002'943.26	

1.4.3 Spezialfinanzierung Abfall (Funktion 7301)

Die Abfallentsorgung schliesst mit einem Ertragsüberschuss von Fr. 79'656.65 ab. Dieser liegt Fr. 44'156.65 über dem Budget. Dies liegt hauptsächlich an einem tieferen Entsorgungsaufwand.

	Rechnungsjahr	Budget
Ergebnis	79'656.65	35'500.00
Verwaltungsvermögen per 31.12.2016 (ohne Beteiligungen)	59'734.00	
Eigenkapital SF per 31.12.2016	318'775.34	

1.4.4 Spezialfinanzierung CaTV (Funktion 3321)

Die Antennen- und Kabelanlage schliesst mit einem Aufwandüberschuss von Fr. 10'320.05 ab. Budgetiert war ein Ertragsüberschuss von Fr. 38'700.00, was einer Schlechterstellung von Fr. 49'020.05 entspricht. Dies liegt hauptsächlich an den höheren Ausgaben im Zusammenhang mit dem Projekt Neubau Glasfasernetz.

	Rechnungsjahr	Budget
Ergebnis	-10'320.05	38'700.00
Verwaltungsvermögen per 31.12.2016	53'581.00	
Eigenkapital SF per 31.12.2016	657'462.04	

1.4.5 Spezialfinanzierung Elektrizität (Funktion 8711)

Die Elektrizitätsversorgung schliesst mit einem Aufwandüberschuss von Fr. 80'702.33 ab. Dieser liegt deutlich unter dem Budget. Dies liegt hauptsächlich an tieferen Energiekosten und weniger Unterhaltsaufwand als budgetiert.

	Rechnungsjahr	Budget
Ergebnis	-80'702.33	-239'300.00
Verwaltungsvermögen per 31.12.2016 (ohne Beteiligungen)	1'844'888.95	
Eigenkapital SF per 31.12.2016	2'311'634.28	

1.4.6 Spezialfinanzierung Fernwärme (Funktion 8791)

Die Vorbereitungsarbeiten für den Aufbau der Wärmeversorgung wurden im 2016 weiter vorangetrieben. Im 2017 sollte das Stimmvolk über die Erstellung der Heizzentrale beschliessen können.

1.5 Investitionsrechnung / Aktivierungsgrenze

Im 2016 wurde netto Fr. 1'574'837.85 investiert. Davon entfallen Fr. 598'012.60 auf den Allgemeinen Haushalt und Fr. 976'825.25 auf die Spezialfinanzierungen. Gegenüber dem Budget 2016 fielen die Nettoinvestitionen um Fr. 2'936'162.15 tiefer aus. Weniger investiert als budgetiert wurde hauptsächlich in den Bereichen Schulliegenschaften, Ausbau Glasfasernetz, Strassensanierungen und Fernwärme.

Der Gemeinderat belastet einzelne Investitionen bis zum Betrag von Fr. 25'000.00 der Erfolgsrechnung (maximal bis zur Aktivierungsgrenze von Fr. 50'000.00 gemäss Art. 79a GV). Er verfolgt dabei eine konstante Praxis.

1.6 Bilanz

Die Bilanzsumme beträgt per 31.12.2016 Fr. 23'275'178.03 (Vorjahr Fr. 18'893'699.47 mit HRM1). Das Finanzvermögen beläuft sich auf Fr. 15'540'151.33 (Vorjahr Fr. 12'044'212.27). Dies entspricht einer Zunahme von Fr. 3'495'939.06 gegenüber dem Vorjahr. Diese ist hauptsächlich auf den höheren Bestand der liquiden Mittel (Post- und Bankkonti) sowie auf die Neubewertung des Finanzvermögens zurückzuführen (siehe Ziffer 1.7). Das Verwaltungsvermögen beträgt Ende 2016 Fr. 7'735'026.70 (Vorjahr Fr. 6'849'487.20), was einer Zunahme von Fr. 885'539.50 entspricht.

Auf der Passivseite beträgt das Fremdkapital Fr. 7'618'997.05 (Vorjahr Fr. 7'672'838.85). Das Total der langfristigen Schulden ist mit 5.5 Millionen Franken stabil geblieben. Jedoch konnte ein Darlehen von 1 Million Franken mit einem Zinssatz von 3.11 % abgelöst werden mit einem neuen zehnjährigen Darlehen mit einem Zinssatz von 0.55 %. Damit „spart“ die Gemeinde jährliche Zinskosten von Fr. 25'600.00. Das Eigenkapital (Sachgruppe 29) beträgt Ende 2016 Fr. 15'656'180.98. Darin enthalten ist neben den Spezialfinanzierungen die Neubewertungsreserve von Fr. 1'716'207.40 sowie die finanzpolitische Reserve von Fr. 119'981.50. Die Details zum Eigenkapital sind im Eigenkapitalausweis ersichtlich (siehe Seite 55).

Der Bilanzüberschuss (vormals Eigenkapital) beträgt Fr. 5'023'315.72 (Vorjahr Fr. 3'193'413.65).

1.7 Neubewertungsreserve Finanzvermögen

Das Finanzvermögen wurde gemäss Ziffer 3 der Übergangsbestimmungen GV bei der Einführung von HRM2 neu bewertet. Bei den Liegenschaften wurde der Amtliche Wert mit dem Faktor 1.4 multipliziert. Die Grundstücke wurden mit einem Quadratmeterpreis von Fr. 6.00 neu bewertet. Der Neubewertungsgewinn wurde in die Neubewertungsreserve eingelegt. Diese betrug per 01.01.2016 Fr. 1'716'207.40. Im 2016 erfolgte keine Entnahme.

1.8 Wichtige Ereignisse

- **Raumplanung:** Seit der letzten Ortsplanungsrevision werden Mehrwerte, die durch Planungsmassnahmen entstehen, bei den Grundeigentümern angemessen abgeschöpft. Im 2016 wurden für Fr. 543'000.00 Abgaben auf Planungsmehrwerten budgetiert, eingegangen sind jedoch Fr. 934'967.90.
- **Spezialfinanzierung Elektrizitätsversorgung:** Die Spezialfinanzierung schliesst mit einem Aufwandüberschuss von Fr. 80'702.33 ab. Dieser ist hauptsächlich auf eine Entnahme von Fr. 322'500.00 zugunsten des Steuerhaushaltes zurückzuführen. Mit dieser Entnahme soll der hohe Bestand der Spezialfinanzierung Elektrizitätsversorgung gesenkt werden. Dies ist zulässig bis zur Höhe des Bestandes im Zeitpunkt der Inkraftsetzung des Stromversorgungsgesetzes am 1. Januar 2008. Der Bestand der Spezialfinanzierung Elektrizitätsversorgung betrug per Ende 2007 1.29 Mio. Franken. Dieser Betrag soll in vier Tranchen zu je Fr. 322'500.00 in den Jahren 2014 bis 2017 in den Steuerhaushalt überführt werden.
- **Steuern:** Der Ertrag aus Einkommens- und Vermögenssteuern natürlicher Personen erhöhte sich im 2016 gegenüber dem Vorjahr mit rund 10 % unerwartet stark. Die Gewinn- und Kapitalsteuern juristischer Personen stiegen gegenüber dem Vorjahresniveau ebenfalls deutlich an und liegen rund 40 % höher als im 2015. Auch die Sonderveranlagungen sind gegenüber dem Vorjahr deutlich angestiegen. Die Rückstellungen für Steuerteilungen konnten um Fr. 56'800.00 gesenkt werden. Der Nettoertrag bei den Steuern liegt Fr. 1'000'196.73 über dem budgetierten Wert resp. Fr. 622'247.59 über dem Vorjahreswert, was ausserordentlich erfreulich ist.

1.9 Nachkredite

In der Nachkredittabelle (siehe Seiten 66 – 67) werden nur Nachkredite grösser Fr. 10'000.00 aufgeführt.

Total	799'477.16	davon	gebunden	601'017.05
			In Kompetenz GR	198'460.11
			In Kompetenz GV	keine

2 Eckdaten**2.1 Übersicht**

	Rechnung 2016	Budget 2016	Rechnung 2015
Jahresergebnis Erfolgsrechnung Gesamthaushalt	2'264'885.01	-596'000.00	
Jahresergebnis Erfolgsrechnung Allgemeiner Haushalt	1'829'902.07	0.00	
Jahresergebnis Spezialfinanzierungen	434'982.94	-596'000.00	
Steuerertrag natürliche Personen	6'424'538.73	5'792'800.00	
Steuerertrag juristische Personen	475'508.15	197'000.00	
Liegenschaftssteuer	504'501.05	500'000.00	
Nettoinvestitionen	1'574'837.85	4'511'000.00	
Bestand Finanzvermögen	15'540'151.33		11'929'714.27
Bestand Verwaltungsvermögen Gesamthaushalt	7'735'026.70		6'849'485.20
Bestand Verwaltungsvermögen Allgemeiner Haushalt	4'971'981.50		4'852'000.00
Bestand Verwaltungsvermögen Spezialfinanzierungen	2'763'045.20		1'997'485.20
Fremdkapital	7'618'997.05		7'759'489.85
Eigenkapital	15'656'180.98		11'019'709.62
Reserven	119'981.50		0.00
Bilanzüberschuss/-fehlbetrag	5'023'315.72		3'193'413.65

2.2 Selbstfinanzierung / Finanzierungsergebnis

		Rechnung 2016	Budget 2016	Rechnung 2015
Selbstfinanzierung				
Ergebnis Gesamthaushalt	90 +	2'264'885.01	-596'000.00	
Abschreibungen Verwaltungsvermögen	33 +	676'296.35	694'300.00	
Einlagen in Fonds und Spezialfinanzierungen	35 +	697'000.00	1'050'000.00	
Entnahmen aus Fonds und Spezialfinanzierungen	45 -	225'356.45	189'300.00	
Wertberichtigungen Darlehen Verwaltungsvermögen	364 +	0.00	0.00	
Wertberichtigungen Beteiligungen Verwaltungsvermögen	365 +	13'000.00	0.00	
Abschreibungen Investitionsbeiträge	366 +	0.00	0.00	
Einlagen in das Eigenkapital	389 +	197'552.50	110'000.00	
Entnahmen aus dem Eigenkapital	489 -	17'061.00	73'000.00	
Selbstfinanzierung		3'606'316.41	996'000.00	
Nettoinvestitionen				
Investitionsausgaben	690 +	1'774'837.85	4'791'000.00	
Investitionseinnahmen	590 -	200'000.00	280'000.00	
Nettoinvestitionen		1'574'837.85	4'511'000.00	
Finanzierungsergebnis (+ = Finanzierungsüberschuss / - = Finanzierungsfehlbetrag)		2'031'478.56	-3'515'000.00	

2.3 Gestufte Erfolgsausweise

2.3.1 Gesamthaushalt

	Rechnung 2016	Budget 2016	Rechnung 2015
Betrieblicher Aufwand			
30 Personalaufwand	1'995'894.10	2'050'300.00	
31 Sach- und übriger Betriebsaufwand	4'076'745.87	4'568'300.00	
33 Abschreibungen Verwaltungsvermögen	676'296.35	694'300.00	
35 Einlagen in Fonds und Spezialfinanzierungen	697'000.00	1'050'000.00	
36 Transferaufwand	5'937'203.34	5'917'600.00	
37 Durchlaufende Beiträge	0.00	0.00	
Total Betrieblicher Aufwand	13'383'139.66	14'280'500.00	
Betrieblicher Ertrag			
40 Fiskalertrag	7'727'165.28	6'689'000.00	
41 Regalien und Konzessionen	12'004.00	11'500.00	
42 Entgelte	5'352'397.98	5'019'900.00	
43 Verschiedene Erträge	934'967.90	543'000.00	
45 Entnahmen aus Fonds und Spezialfinanzierungen	225'356.45	189'300.00	
46 Transferertrag	1'366'186.75	1'386'800.00	
47 Durchlaufende Beiträge	0.00	0.00	
Total Betrieblicher Ertrag	15'618'078.36	13'839'500.00	
Ergebnis aus betrieblicher Tätigkeit	2'234'938.70	-441'000.00	
34 Finanzaufwand	135'180.44	206'200.00	
44 Finanzertrag	345'618.25	366'300.00	
Ergebnis aus Finanzierung	210'437.81	160'100.00	
Operatives Ergebnis	2'445'376.51	-280'900.00	
38 Ausserordentlicher Aufwand	197'552.50	388'100.00	
48 Ausserordentlicher Ertrag	17'061.00	73'000.00	
Ausserordentliches Ergebnis	-180'491.50	-315'100.00	
Gesamtergebnis Erfolgsrechnung	2'264'885.01	-596'000.00	

2.3.2 Allgemeiner Haushalt

	Rechnung 2016	Budget 2016	Rechnung 2015
Betrieblicher Aufwand			
30 Personalaufwand	1'560'209.30	1'644'900.00	
31 Sach- und übriger Betriebsaufwand	1'623'287.06	1'789'000.00	
33 Abschreibungen Verwaltungsvermögen	478'031.10	503'500.00	
35 Einlagen in Fonds und Spezialfinanzierungen	0.00	0.00	
36 Transferaufwand	4'969'892.04	4'902'000.00	
37 Durchlaufende Beiträge	0.00	0.00	
Total Betrieblicher Aufwand	8'631'419.50	8'839'400.00	
Betrieblicher Ertrag			
40 Fiskalertrag	7'727'165.28	6'689'000.00	
41 Regalien und Konzessionen	12'004.00	11'500.00	
42 Entgelte	408'111.33	383'900.00	
43 Verschiedene Erträge	934'967.90	543'000.00	
45 Entnahmen aus Fonds und Spezialfinanzierungen	3'243.90	0.00	
46 Transferertrag	1'366'186.75	1'388'800.00	
47 Durchlaufende Beiträge	0.00	0.00	
Total Betrieblicher Ertrag	10'451'679.16	9'014'200.00	
Ergebnis aus betrieblicher Tätigkeit	1'820'259.66	174'800.00	
34 Finanzaufwand	135'180.44	204'700.00	
44 Finanzertrag	325'314.35	335'000.00	
Ergebnis aus Finanzierung	190'133.91	130'300.00	
Operatives Ergebnis	2'010'393.57	305'100.00	
38 Ausserordentlicher Aufwand	197'552.50	348'100.00	
48 Ausserordentlicher Ertrag	17'061.00	43'000.00	
Ausserordentliches Ergebnis	-180'491.50	-305'100.00	
Gesamtergebnis Erfolgsrechnung	1'829'902.07	0.00	

2.3.3 Spezialfinanzierung Wasser (Funktion 7101)

	Rechnung 2016	Budget 2016	Rechnung 2015
Betrieblicher Aufwand			
30 Personalaufwand	83'478.20	77'500.00	
31 Sach- und übriger Betriebsaufwand	330'459.95	395'100.00	
33 Abschreibungen Verwaltungsvermögen	10.50	8'900.00	
35 Einlagen in Fonds und Spezialfinanzierungen	394'400.00	600'000.00	
36 Transferaufwand	21'987.60	22'100.00	
37 Durchlaufende Beiträge	0.00	0.00	
Total Betrieblicher Aufwand	830'336.25	1'103'600.00	
Betrieblicher Ertrag			
40 Fiskalertrag	0.00	0.00	
41 Regalien und Konzessionen	0.00	0.00	
42 Entgelte	814'845.17	727'000.00	
43 Verschiedene Erträge	0.00	0.00	
45 Entnahmen aus Fonds und Spezialfinanzierungen	178'098.10	142'200.00	
46 Transferertrag	0.00	0.00	
47 Durchlaufende Beiträge	0.00	0.00	
Total Betrieblicher Ertrag	992'943.27	869'200.00	
Ergebnis aus betrieblicher Tätigkeit	162'607.02	-234'400.00	
34 Finanzaufwand	0.00	0.00	
44 Finanzertrag	3'195.10	6'700.00	
Ergebnis aus Finanzierung	3'195.10	6'700.00	
Operatives Ergebnis	165'802.12	-227'700.00	
38 Ausserordentlicher Aufwand	0.00	0.00	
48 Ausserordentlicher Ertrag	0.00	0.00	
Ausserordentliches Ergebnis	0.00	0.00	
Gesamtergebnis Erfolgsrechnung	165'802.12	-227'700.00	

2.3.4 Spezialfinanzierung Abwasser (Funktion 7201)

	Rechnung 2016	Budget 2016	Rechnung 2015
Betrieblicher Aufwand			
30 Personalaufwand	62'351.10	73'300.00	
31 Sach- und übriger Betriebsaufwand	71'369.60	102'800.00	
33 Abschreibungen Verwaltungsvermögen	985.70	7'100.00	
35 Einlagen in Fonds und Spezialfinanzierungen	302'600.00	450'000.00	
36 Transferaufwand	348'534.40	414'500.00	
37 Durchlaufende Beiträge	0.00	0.00	
Total Betrieblicher Aufwand	785'840.80	1'407'700.00	
Betrieblicher Ertrag			
40 Fiskalertrag	0.00	0.00	
41 Regalien und Konzessionen	0.00	0.00	
42 Entgelte	1'016'081.00	850'000.00	
43 Verschiedene Erträge	0.00	0.00	
45 Entnahmen aus Fonds und Spezialfinanzierungen	44'014.45	47'100.00	
46 Transferertrag	0.00	0.00	
47 Durchlaufende Beiträge	0.00	0.00	
Total Betrieblicher Ertrag	1'060'095.45	897'100.00	
Ergebnis aus betrieblicher Tätigkeit	274'254.65	-150'600.00	
34 Finanzaufwand	0.00	0.00	
44 Finanzertrag	6'291.90	10'900.00	
Ergebnis aus Finanzierung	6'291.90	10'900.00	
Operatives Ergebnis	280'546.55	-139'700.00	
38 Ausserordentlicher Aufwand	0.00	0.00	
48 Ausserordentlicher Ertrag	0.00	0.00	
Ausserordentliches Ergebnis	0.00	0.00	
Gesamtergebnis Erfolgsrechnung	280'546.55	-139'700.00	

2.3.5 Spezialfinanzierung Abfall (Funktion 7301)

	Rechnung 2016	Budget 2016	Rechnung 2015
Betrieblicher Aufwand			
30 Personalaufwand	65'989.55	70'300.00	
31 Sach- und übriger Betriebsaufwand	196'774.95	234'500.00	
33 Abschreibungen Verwaltungsvermögen	1'531.75	0.00	
35 Einlagen in Fonds und Spezialfinanzierungen	0.00	0.00	
36 Transferaufwand	9'147.00	10'500.00	
37 Durchlaufende Beiträge	0.00	0.00	
Total Betrieblicher Aufwand	273'443.25	315'300.00	
Betrieblicher Ertrag			
40 Fiskalertrag	0.00	0.00	
41 Regalien und Konzessionen	0.00	0.00	
42 Entgelte	345'120.30	342'500.00	
43 Verschiedene Erträge	0.00	0.00	
45 Entnahmen aus Fonds und Spezialfinanzierungen	0.00	0.00	
46 Transferertrag	0.00	0.00	
47 Durchlaufende Beiträge	0.00	0.00	
Total Betrieblicher Ertrag	345'120.30	342'500.00	
Ergebnis aus betrieblicher Tätigkeit	71'677.05	27'200.00	
34 Finanzaufwand	0.00	0.00	
44 Finanzertrag	7'979.60	8'300.00	
Ergebnis aus Finanzierung	7'979.60	8'300.00	
Operatives Ergebnis	79'656.65	35'500.00	
38 Ausserordentlicher Aufwand	0.00	0.00	
48 Ausserordentlicher Ertrag	0.00	0.00	
Ausserordentliches Ergebnis	0.00	0.00	
Gesamtergebnis Erfolgsrechnung	79'656.65	35'500.00	

2.3.6 Spezialfinanzierung CaTV (Funktion 3211)

	Rechnung 2016	Budget 2016	Rechnung 2015
Betrieblicher Aufwand			
30 Personalaufwand	75'552.90	23'400.00	
31 Sach- und übriger Betriebsaufwand	158'917.35	160'100.00	
33 Abschreibungen Verwaltungsvermögen	2'233.00	6'800.00	
35 Einlagen in Fonds und Spezialfinanzierungen	0.00	0.00	
36 Transferaufwand	14'000.00	14'000.00	
37 Durchlaufende Beiträge	0.00	0.00	
Total Betrieblicher Aufwand	250'703.25	204'300.00	
Betrieblicher Ertrag			
40 Fiskalertrag	0.00	0.00	
41 Regalien und Konzessionen	0.00	0.00	
42 Entgelte	238'713.75	240'000.00	
43 Verschiedene Erträge	0.00	0.00	
45 Entnahmen aus Fonds und Spezialfinanzierungen	0.00	0.00	
46 Transferertrag	0.00	0.00	
47 Durchlaufende Beiträge	0.00	0.00	
Total Betrieblicher Ertrag	238'713.75	240'000.00	
Ergebnis aus betrieblicher Tätigkeit	-11'989.50	35'700.00	
34 Finanzaufwand	0.00	0.00	
44 Finanzertrag	1'669.45	3'000.00	
Ergebnis aus Finanzierung	1'669.45	3'000.00	
Operatives Ergebnis	-10'320.05	38'700.00	
38 Ausserordentlicher Aufwand	0.00	0.00	
48 Ausserordentlicher Ertrag	0.00	0.00	
Ausserordentliches Ergebnis	0.00	0.00	
Gesamtergebnis Erfolgsrechnung	-10'320.05	38'700.00	

2.3.7 Spezialfinanzierung Elektrizität (Funktion 8711)

	Rechnung 2016	Budget 2016	Rechnung 2015
Betrieblicher Aufwand			
30 Personalaufwand	148'313.05	160'900.00	
31 Sach- und übriger Betriebsaufwand	1'695'936.96	1'804'800.00	
33 Abschreibungen Verwaltungsvermögen	193'504.30	168'000.00	
35 Einlagen in Fonds und Spezialfinanzierungen	0.00	0.00	
36 Transferaufwand	573'642.30	554'500.00	
37 Durchlaufende Beiträge	0.00	0.00	
Total Betrieblicher Aufwand	2'611'396.61	2'688'200.00	
Betrieblicher Ertrag			
40 Fiskalertrag	0.00	0.00	
41 Regalien und Konzessionen	0.00	0.00	
42 Entgelte	2'529'526.43	2'446'500.00	
43 Verschiedene Erträge	0.00	0.00	
45 Entnahmen aus Fonds und Spezialfinanzierungen	0.00	0.00	
46 Transferertrag	0.00	0.00	
47 Durchlaufende Beiträge	0.00	0.00	
Total Betrieblicher Ertrag	2'529'526.43	2'446'500.00	
Ergebnis aus betrieblicher Tätigkeit	-81'870.18	-241'700.00	
34 Finanzaufwand	0.00	0.00	
44 Finanzertrag	1'167.85	2'400.00	
Ergebnis aus Finanzierung	1'167.85	2'400.00	
Operatives Ergebnis	-80'702.33	-239'300.00	
38 Ausserordentlicher Aufwand	0.00	0.00	
48 Ausserordentlicher Ertrag	0.00	0.00	
Ausserordentliches Ergebnis	0.00	0.00	
Gesamtergebnis Erfolgsrechnung	-80'702.33	-239'300.00	

2.3.8 Spezialfinanzierung Fernwärme (Funktion 8791)

	Rechnung 2016	Budget 2016	Rechnung 2015
Betrieblicher Aufwand			
30 Personalaufwand	0.00	0.00	
31 Sach- und übriger Betriebsaufwand	0.00	82'000.00	
33 Abschreibungen Verwaltungsvermögen	0.00	0.00	
35 Einlagen in Fonds und Spezialfinanzierungen	0.00	0.00	
36 Transferaufwand	0.00	0.00	
37 Durchlaufende Beiträge	0.00	0.00	
Total Betrieblicher Aufwand	0.00	82'000.00	
Betrieblicher Ertrag			
40 Fiskalertrag	0.00	0.00	
41 Regalien und Konzessionen	0.00	0.00	
42 Entgelte	0.00	30'000.00	
43 Verschiedene Erträge	0.00	0.00	
45 Entnahmen aus Fonds und Spezialfinanzierungen	0.00	0.00	
46 Transferertrag	0.00	0.00	
47 Durchlaufende Beiträge	0.00	0.00	
Total Betrieblicher Ertrag	0.00	30'000.00	
Ergebnis aus betrieblicher Tätigkeit	0.00	-52'000.00	
34 Finanzaufwand	0.00	1'500.00	
44 Finanzertrag	0.00	0.00	
Ergebnis aus Finanzierung	0.00	-1'500.00	
Operatives Ergebnis	0.00	-53'500.00	
38 Ausserordentlicher Aufwand	0.00	40'000.00	
48 Ausserordentlicher Ertrag	0.00	30'000.00	
Ausserordentliches Ergebnis	0.00	-10'000.00	
Gesamtergebnis Erfolgsrechnung	0.00	-63'500.00	

3 Bilanz

	01.01.2016	Zuwachs	Abgang	31.12.2016
1 Aktiven	18'779'199.47	50'433'258.01	45'937'279.45	23'275'178.03
10 Finanzvermögen	11'929'714.27	48'259'769.96	44'649'332.90	15'540'151.33
100 Flüssige Mittel und kurzfristige Geldanlagen	1'371'183.03	21'443'120.36	19'708'926.81	3'105'376.58
101 Forderungen	5'184'494.69	24'991'355.90	23'943'286.14	6'232'564.45
104 Aktive Rechnungsabgrenzungen	997'119.95	96'296.30	997'119.95	96'296.30
107 Finanzanlagen	2'503.00	89'089.00	0.00	91'592.00
108 Sachanlagen FV	4'374'413.60	1'639'908.40	0.00	6'014.322.00
14 Verwaltungsvermögen	6'849'485.20	2'173'488.05	1'287'946.55	7'735'026.70
140 Sachanlagen VV	6'520'000.00	2'173'488.05	1'274'946.55	7'418'541.50
145 Beteiligungen, Grundkapitalien	329'485.20	0.00	13'000.00	316'485.20
2 Passiven	18'779'199.47	23'849'000.56	19'353'022.00	23'275'178.03
20 Fremdkapital	7'759'489.85	18'303'302.29	18'443'795.09	7'618'997.05
200 Laufende Verbindlichkeiten	1'537'678.80	14'233'986.44	14'310'907.24	1'460'758.00
201 Kurzfristige Finanzverbindlichkeiten	0.00	3'000'000.00	3'000'000.00	0.00
204 Passive Rechnungsabgrenzungen	32'794.00	33'321.65	32'794.00	33'321.65
205 Kurzfristige Rückstellungen	330'200.00	35'600.00	88'900.00	276'900.00
206 Langfristige Finanzverbindlichkeiten	5'500'000.00	1'000'000.00	1'000'000.00	5'500'000.00
209 Verbindlichkeiten gegenüber SF und Fonds im FK	358'817.05	394.20	11'193.85	348'017.40
29 Eigenkapital	11'019'709.62	5'545'698.27	909'226.91	15'656'180.98
290 Verpflichtungen/Vorschüsse gegenüber SF	4'235'409.47	526'005.32	91'022.38	4'670'392.41
293 Vorfinanzierungen	3'590'886.50	774'571.00	239'173.55	4'126'283.95
294 Reserven	0.00	119'981.50	0.00	119'981.50
296 Neubewertungsreserve Finanzvermögen	0.00	1'716'207.40	0.00	1'716'207.40
299 Bilanzüberschuss/-fehlbetrag	3'193'413.65	2'408'933.05	579'030.98	5'023'315.72

4 Funktionale Gliederung

4.1 Erfolgsrechnung

	Rechnung 2016		Budget 2016		Rechnung 2015	
	Aufwand	Ertrag	Aufwand	Ertrag	Aufwand	Ertrag
Erfolgsrechnung	16'137'977.99	16'137'977.99	15'012'000.00	15'12'000.00		
0 Allgemeine Verwaltung	1'165'617.26	179'055.55	1'254'800.00	172'300.00		
Nettoergebnis		986'561.71		1'082'500.00		
1 Öffentliche Ordnung und Sicherheit	289'911.65	245'233.23	277'600.00	258'200.00		
Nettoergebnis		44'678.42		19'400.00		
2 Bildung	2'370'247.85	128'316.85	2'406'100.00	109'800.00		
Nettoergebnis		2'241'931.00		2'296'300.00		
3 Kultur, Sport und Freizeit, Kirche	367'720.95	256'375.75	330'300.00	247'000.00		
Nettoergebnis		111'345.20		83'300.00		
4 Gesundheit	7'821.60	0.00	10'700.00	0.00		
Nettoergebnis		7'821.60		10'700.00		
5 Soziale Sicherheit	2'348'436.94	20'713.60	2'386'500.00	16'200.00		
Nettoergebnis		2'327'723.34		2'370'300.00		
6 Verkehr und Nachrichtenübermittlung	1'050'417.60	148'391.35	1'160'000.00	132'700.00		
Nettoergebnis		902'026.25		1'027'300.00		
7 Umweltschutz und Raumordnung	2'652'153.37	3'397'733.52	2'666'200.00	3'083'300.00		
Nettoergebnis	745'580.15		417'100.00			
8 Volkswirtschaft	2'632'376.56	2'617'265.71	2'832'100.00	2'819'700.00		
Nettoergebnis		15'110.85		12'400.00		
9 Finanzen und Steuern	3'253'274.21	9'144'892.43	1'687'700.00	8'172'800.00		
Nettoergebnis	5'891'618.22		6'485'100.00			

4.1.1 Kommentar Erfolgsrechnung

0 Allgemeine Verwaltung

Nettoergebnis

Rechnung 2016		Budget 2016		Rechnung 2015	
Aufwand	Ertrag	Aufwand	Ertrag	Aufwand	Ertrag
1'165'617.26	179'055.55	1'254'800.00	172'300.00		
	986'561.71		1'082'500.00		

Der Nettoaufwand der Allgemeinen Verwaltung liegt um Fr. 95'938.29 resp. 8.9 % unter dem budgetierten Wert.

0220 Allgemeine Dienste, übrige

- Minderaufwand Löhne des Verwaltungs- und Betriebspersonals, Fr. 29'696.85: Tiefere Lohnkosten wegen Vakanz. Ab August nur noch zwei Lernende.
- Minderaufwand Honorare Dritter, Fr. 21'024.30: Tiefere Kosten externe Baudienstleistungen.

1 Öffentliche Ordnung und Sicherheit

Nettoergebnis

Rechnung 2016		Budget 2016		Rechnung 2015	
Aufwand	Ertrag	Aufwand	Ertrag	Aufwand	Ertrag
289'911.65	245'233.23	277'600.00	258'200.00		
	44'678.42		19'400.00		

Der Nettoaufwand der Öffentlichen Ordnung und Sicherheit liegt um Fr. 25'278.42 resp. 130.3 % über dem budgetierten Wert.

1400 Allgemeines Rechtswesen

- Minderertrag Gebühren für Amtshandlungen Bauwesen, Fr. 27'132.30: Weniger Baugesuche. Auf der anderen Seite fiel auch der Gebührenaufwand Bauwesen tiefer aus als budgetiert.

1500 Feuerwehr

- Mehraufwand Beiträge an Gemeinden und Gemeindeverbände, Fr. 21'018.15: Der Regio-Feuerwehr Aarberg wurden mehr Ersatzbeiträge vergütet, da die Einnahmen der Wehrdienstersatzabgaben entsprechend höher ausfielen.
- Mehrertrag Ersatzabgaben, Fr. 20'051.75: Mehr Feuerwehrdienstpflichtige als erwartet.

2 Bildung

Nettoergebnis

Rechnung 2016		Budget 2016		Rechnung 2015	
Aufwand	Ertrag	Aufwand	Ertrag	Aufwand	Ertrag
2'370'247.85	128'316.85	2'406'100.00	109'800.00		
	2'241'931.00		2'296'300.00		

Der Nettoaufwand der Bildung liegt um Fr. 54'369.00 resp. 2.4 % unter dem budgetierten Wert.

2120 Primarstufe

- Mehraufwand Lastenausgleich Bildung, Fr. 45'682.25: Höhere Beiträge in den Lastenausgleich.
- Minderaufwand Entschädigungen an Schulen und Verbände, Fr. 97'020.60: Rückerstattung von knapp Fr. 84'000.00 aus der Schlussabrechnung 2015 Schulverband Aarberg, IBEM.

2130 Sekundarstufe I

- Mehraufwand Lastenausgleich Bildung, Fr. 50'375.00: Höhere Beiträge in den Lastenausgleich.

2140 Musikschulen

- Mehraufwand Beiträge an private Organisationen ohne Erwerbszweck, Fr. 42'079.00: Höhere Beiträge an die Musikschule Aarberg.

3 Kultur, Sport und Freizeit, Kirche

	Rechnung 2016		Budget 2016		Rechnung 2015	
	Aufwand	Ertrag	Aufwand	Ertrag	Aufwand	Ertrag
Nettoergebnis	367'720.95	256'375.75	330'300.00	247'000.00		
		111'345.20		83'300.00		

Der Nettoaufwand im Bereich Kultur, Sport und Freizeit, Kirche, liegt um Fr. 28'045.20 resp. 33.7 % über dem budgetierten Wert.

3290 Übrige Kultur

- Mehraufwand Beiträge an Gemeinden und Gemeindeverbände, Fr. 18'357.00: Erstmaliger Beitrag an den neuen Gemeindeverband Kulturförderung Biel/Bienne-Seeland-Berner Jura.

3321 Antennen- und Kabelanlagen

- Mehraufwand Löhne des Verwaltungs- und Betriebspersonals, Fr. 48'328.90: Nicht budgetierte Lohnkosten im Zusammenhang mit dem Projekt Neubau Glasfasernetz.
- Minderaufwand Ertragsüberschuss CaTV, Fr. 38'700.00: Spezialfinanzierung schliesst mit einem Aufwandüberschuss ab anstelle des budgetierten Ertragsüberschusses.

4 Gesundheit

	Rechnung 2016		Budget 2016		Rechnung 2015	
	Aufwand	Ertrag	Aufwand	Ertrag	Aufwand	Ertrag
Nettoergebnis	7'821.60	0.00	10'700.00	0.00		
		7'821.60		10'700.00		

Der Nettoaufwand der Gesundheit liegt um Fr. 2'878.40 resp. 26.9 % unter dem budgetierten Wert.
Es sind keine nennenswerten Abweichungen zum Budget vorhanden.

5 Soziale Sicherheit	Rechnung 2016		Budget 2016		Rechnung 2015	
	Aufwand	Ertrag	Aufwand	Ertrag	Aufwand	Ertrag
Nettoergebnis	2'348'436.94	20'713.60	2'386'500.00	16'200.00		
		2'327'723.34		2'370'300.00		

Der Nettoaufwand der Sozialen Sicherheit liegt um Fr. 42'576.66 resp. 1.8 % unter dem budgetierten Wert.

5320 Ergänzungsleistungen AHV / IV

- Minderaufwand Lastenausgleich EL, Fr. 29'451.00: Effektive Beiträge in den Lastenausgleich tiefer als FILAG-Prognose.

5796 Regionaler Sozialdienst

- Minderaufwand Entschädigung an RSD, Fr. 55'224.51: Rückerstattung RSD aus der Schlussabrechnung 2015.

5799 Lastenausgleich Sozialhilfe

- Mehraufwand Lastenausgleich Sozialhilfe, Fr. 41'455.10: Effektive Beiträge in den Lastenausgleich höher als FILAG-Prognose.

6 Verkehr und Nachrichtenübermittlung	Rechnung 2016		Budget 2016		Rechnung 2015	
	Aufwand	Ertrag	Aufwand	Ertrag	Aufwand	Ertrag
Nettoergebnis	1'050'417.60	148'391.35	1'160'000.00	132'700.00		
		902'026.25		1'027'300.00		

Der Nettoaufwand im Bereich Verkehr liegt um Fr. 125'273.75 resp. 12.2 % unter dem budgetierten Wert.

6150 Gemeindestrasse

- Minderaufwand Löhne des Verwaltungs- und Betriebspersonals, Fr. 53'848.55: Vakanz über mehrere Monate.
- Minderaufwand Betriebs-, Verbrauchsmaterial, Fr. 27'142.20: Weniger Materialbedarf.

7 Umweltschutz und Raumordnung	Rechnung 2016		Budget 2016		Rechnung 2015	
	Aufwand	Ertrag	Aufwand	Ertrag	Aufwand	Ertrag
Nettoergebnis	2'652'153.37	3'397'733.52	2'666'200.00	3'083'300.00		
	745'580.15		417'100.00			

Der Nettoertrag im Bereich Umweltschutz und Raumordnung liegt um Fr. 328'480.15 resp. 78.8 % über dem budgetierten Wert.

7101 Wasserversorgung

- Minderaufwand Unterhalt übrige Tiefbauten, Fr. 36'679.90: Weniger Unterhaltsarbeiten ausgeführt.
- Minderaufwand Einlagen in SF Werterhalt, Fr. 252'000.00: Die Einlage der Anschlussgebühren in den Werterhalt kann an die ordentliche Einlage angerechnet werden, was vom Kanton erst nach der Budgetierung erlaubt wurde.
- Mehraufwand Einlagen in SF Werterhalt Anschlussgebühren, Fr. 46'400.00: Mehr Anschlussgebühren in Rechnung gestellt als budgetiert.
- Mehrertrag Verkaufserlös, Fr. 41'445.17: Mehr Wassergebühren in Rechnung gestellt.
- Mehrertrag Anschlussgebühren, Fr. 46'400.00: Mehr Anschlussgebühren in Rechnung gestellt.
- Mehrertrag Entnahmen aus SF Werterhalt, Fr. 35'898.10: Mehr werterhaltender Unterhalt als budgetiert.
- Mehraufwand Ertragsüberschuss, Fr. 165'802.12: Spezialfinanzierung schliesst mit einem Ertragsüberschuss ab anstelle des budgetierten Aufwandüberschusses.
- Minderertrag Aufwandüberschuss, Fr. 227'700.00: Spezialfinanzierung schliesst mit einem Ertragsüberschuss ab anstelle des budgetierten Aufwandüberschusses.

7201 Abwasserentsorgung

- Minderaufwand Honorare Dritter, Fr. 25'842.65: Weniger Drittaufträge durchgeführt.
- Minderaufwand Einlagen in SF Werterhalt, Fr. 238'190.00: Die Einlage der Anschlussgebühren in den Werterhalt kann an die ordentliche Einlage angerechnet werden, was vom Kanton erst nach der Budgetierung erlaubt wurde.
- Mehraufwand Einlagen in SF Werterhalt Anschlussgebühren, Fr. 90'790.00: Mehr Anschlussgebühren in Rechnung gestellt als budgetiert.
- Minderaufwand Beiträge an Gemeinden und Gemeindeverbände, Fr. 65'465.60: Tieferer Betriebsbeitrag an ARA Region Lyss-Limpachtal.
- Mehrertrag Benützungsgebühren, Fr. 50'186.20: Mehr Benützungsgebühren in Rechnung gestellt.
- Mehrertrag Anschlussgebühren, Fr. 90'790.00: Mehr Anschlussgebühren in Rechnung gestellt.
- Mehrertrag Rückerstattungen und Kostenbeteiligungen Dritter, Fr. 25'104.80: Weiterverrechnung für Arbeiten am Leitungsnetz Privater.
- Mehraufwand Ertragsüberschuss, Fr. 280'546.55: Spezialfinanzierung schliesst mit einem Ertragsüberschuss ab anstelle des budgetierten Aufwandüberschusses.
- Minderertrag Aufwandüberschuss, Fr. 139'700.00: Spezialfinanzierung schliesst mit einem Ertragsüberschuss ab anstelle des budgetierten Aufwandüberschusses.

7301 Abfall

- Mehraufwand Ertragsüberschuss, Fr. 44'156.65: Höherer Ertragsüberschuss als budgetiert.

7410 Gewässerverbauungen

- Mehraufwand Beiträge an Gemeinden und Gemeindeverbände, Fr. 44'000.00: Beitrag für Investitionen an Gemeindeverband Lyssbach wurde in der Erfolgsrechnung verbucht, da mit HRM2 eine Verbuchung über die Investitionsrechnung inkl. Anlagenbuchhaltung nicht praktikabel ist.

7710 Friedhof und Bestattung allgemein

- Mehraufwand Löhne des Verwaltungs- und Betriebspersonals, Fr. 27'023.20: Aufwand Umgebungsarbeiten höher als erwartet.

7900 Raumordnung allgemein

- Mehrertrag Mehrwertabschöpfung, Fr. 391'967.90: Es konnten mehr Planungsmehrwerte in Rechnung gestellt werden als budgetiert.

8 Volkswirtschaft

Nettoergebnis

Rechnung 2016		Budget 2016		Rechnung 2015	
Aufwand	Ertrag	Aufwand	Ertrag	Aufwand	Ertrag
2'632'376.56	2'617'265.71	2'832'100.00	2'819'700.00		
	15'110.85		12'400.00		

Der Nettoaufwand der Volkswirtschaft liegt um Fr. 2'710.85 resp. 21.9 % über dem budgetierten Wert.

8711 Elektrizitätsnetz

- Minderaufwand Energiebezug, Fr. 139'831.25: Tieferer Energiebezug über BKW.
- Mehraufwand Energiebezug neu erneuerbar, Fr. 72'844.05: Höherer Energiebezug über Photovoltaikanlagen.
- Minderaufwand Honorare Dritter, Fr. 22'013.85: Weniger Drittaufträge und Beratungshonorare benötigt als budgetiert.
- Mehraufwand Planmässige Abschreibungen übrige Sachanlagen VV, Fr. 26'000.00: Bestand Verwaltungsvermögen war beim Übergang von HRM1 auf HRM2 höher als erwartet.
- Mehrertrag Verkaufserlös Netznutzung, Fr. 75'956.30: Höhere Netznutzung.
- Minderertrag Aufwandüberschuss, Fr. 158'597.67: Kleinerer Aufwandüberschuss als budgetiert.

8791 Fernwärmebetrieb

- Diverse Abweichungen, da im Bereich Fernwärme noch keine Buchungen vorgenommen wurden. Die Vorbereitungsarbeiten für den Aufbau der Wärmeversorgung wurden im 2016 weiter vorangetrieben. Im 2017 sollte das Stimmvolk über die Erstellung der Heizzentrale beschliessen können.

9 Finanzen und Steuern

Nettoergebnis

Rechnung 2016		Budget 2016		Rechnung 2015	
Aufwand	Ertrag	Aufwand	Ertrag	Aufwand	Ertrag
3'253'274.21	9'144'892.43	1'687'700.00	8'172'800.00		
5'891'618.22		6'485'100.00			

Der Nettoertrag im Bereich Finanzen und Steuern liegt um Fr. 593'481.78 resp. 9.2 % unter dem budgetierten Wert.

Die Steuerbeträge stützen sich auf die Ertragsabrechnung der Kantonalen Steuerverwaltung.

9100 Allgemeine Gemeindesteuern

- Mehrertrag Einkommenssteuern, Fr. 570'312.95.
- Mehraufwand Passive Steuerauscheidungen Einkommen (Steuerteilungen zulasten Gemeinde), Fr. 36'989.15.

- Mehrertrag Rückstellungen für Steuerteilungen natürliche Personen, Fr. 56'800.00: Herabsetzung der Rückstellung.
- Mehrertrag Vermögenssteuern, Fr. 25'144.65.
- Mehrertrag Gewinnsteuern, Fr. 286'117.20.

9101 Sondersteuern

- Mehrertrag Grundstückgewinnsteuern, Fr. 37'043.45.
- Mehrertrag Sonderveranlagungen, Fr. 49'434.45.

9300 Finanz- und Lastenausgleich

- Minderertrag Disparitätenabbau Gemeinden, Fr. 40'102.00: Effektiver Beitrag tiefer als FILAG-Prognose.

9500 Ertragsanteile, übrige

- Mehrertrag Erbschafts- und Schenkungssteuern, Fr. 32'847.60.

9630 Liegenschaften des Finanzvermögens

- Minderertrag Entnahmen aus Vorfinanzierungen EK, Fr. 23'550.00: Weniger werterhaltender Unterhalt.

9900 Nicht aufgeteilte Posten

- Minderaufwand Zusätzliche Abschreibungen VV, nicht zugeteilt, Fr. 278'100.00: Auf falschem Konto budgetiert.
- Mehraufwand Einlagen in finanzpolitische Reserven, Fr. 119'981.50: Nach HRM2 müssen zusätzliche Abschreibungen (Art. 84 GV) vorgenommen und in die finanzpolitische Reserve (Eigenkapital) eingelegt werden, wenn im Allgemeinen Haushalt ein Ertragsüberschuss ausgewiesen wird und die ordentlichen Abschreibungen kleiner als die Nettoinvestitionen sind. Die zusätzlichen Abschreibungen entsprechen der Differenz Nettoinvestitionen zu ordentlichen Abschreibungen im Allgemeinen Haushalt.

9901 Abschreibungen bestehendes Verwaltungsvermögen

- Minderaufwand Planmässige Abschreibungen übrige Sachanlagen VV, Fr. 31'000.00: Bestand Verwaltungsvermögen war beim Übergang von HRM1 auf HRM2 tiefer als erwartet.

9990 Abschluss

- Mehraufwand Ertragsüberschuss, Fr. 1'829'902.07: Ertragsüberschuss anstelle eines ausgeglichenen Resultates.

4.2 Investitionsrechnung

	Rechnung 2016		Budget 2016		Rechnung 2015	
	Aufwand	Ertrag	Aufwand	Ertrag	Aufwand	Ertrag
Investitionsrechnung	1'974'837.85	1'974'837.85	5'071'000.00	5'071'000.00		
0 Allgemeine Verwaltung	0.00	0.00	150'000.00	0.00		
Nettoausgaben		0.00		150'000.00		
1 Öffentliche Ordnung und Sicherheit						
Nettoausgaben						
2 Bildung	212'656.65	0.00	750'000.00	0.00		
Nettoausgaben		212'656.65		750'000.00		
3 Kultur, Sport und Freizeit, Kirche	55'814.00	0.00	515'000.00	0.00		
Nettoausgaben		55'814.00		515'000.00		
4 Gesundheit						
Nettoausgaben						
5 Soziale Sicherheit						
Nettoausgaben						
6 Verkehr und Nachrichtenübermittlung	385'355.95	0.00	765'000.00	0.00		
Nettoausgaben		385'355.95		765'000.00		
7 Umweltschutz und Raumordnung	802'618.00	0.00	1'424'000.00	0.00		
Nettoausgaben		802'618.00		1'424'000.00		
8 Volkswirtschaft	318'393.25	200'000.00	1'187'000.00	280'000.00		
Nettoausgaben		118'393.25		907'000.00		
9 Finanzen und Steuern	200'000.00	1'774'837.85	280'000.00	4'791'000.00		
Nettoeinnahmen	1'574'837.85		4'511'000.00			

4.2.1 Kommentar Investitionsrechnung

	Rechnung 2016	Budget 2016	Rechnung 2015
Gesamthaushalt			
Bruttoinvestitionen	1'774'837.85	4'791'000.00	2'440'100.55
Investitionseinnahmen	200'000.00	280'000.00	730'007.00
Total Nettoinvestitionen	1'574'837.85	4'511'000.00	1'710'093.55
Allgemeiner Haushalt			
Bruttoinvestitionen	598'012.60	1'709'000.00	217'497.05
Investitionseinnahmen	0.00	0.00	0.00
Total Nettoinvestitionen	598'012.60	1'709'000.00	217'497.05
Spezialfinanzierungen			
Bruttoinvestitionen	1'176'825.25	3'082'000.00	2'222'603.50
Investitionseinnahmen	200'000.00	280'000.00	730'007.00
Total Nettoinvestitionen	976'825.25	2'802'000.00	1'492'596.50

Die Nettoinvestitionen fielen im 2016 deutlich tiefer aus als budgetiert: Im Allgemeinen Haushalt um Fr. 1'110'987.40 und bei den Spezialfinanzierungen um Fr. 1'825'174.75 tiefer als im Budget.

Im Allgemeinen Haushalt fielen bei den Schulliegenschaften im 2016 deutlich weniger Ausgaben an als erwartet. Bei den Gemeindestrassen konnte teilweise mit geplanten Projekten noch nicht begonnen werden resp. Projekte wurden verschoben.

Bei den Spezialfinanzierungen gibt es diverse Projekte, die noch nicht so weit fortgeschritten sind, wie dies beim Budgetierungsprozess im 2015 erwartet wurde. Beispiele dafür sind der Ausbau Glasfasernetz, die Sanierung Försterweg oder der Aufbau der Fernwärmezentrale. Andererseits wurden Projekte wie die Sanierung Bernstrasse 2. Etappe oder der Ersatz TS Holternacker bereits früher realisiert als geplant.

5 Sachgruppen

5.1 Erfolgsrechnung

	Rechnung 2016		Budget 2016		Rechnung 2015	
	Aufwand	Ertrag	Aufwand	Ertrag	Aufwand	Ertrag
Erfolgsrechnung	16'137'977.99	16'137'977.99	15'012'000.00	15'012'000.00		
3 Aufwand	13'782'070.60		14'937'800.00			
30 Personalaufwand	1'995'894.10		2'050'300.00			
31 Sach- und übriger Betriebsaufwand	4'076'745.87		4'568'300.00			
33 Abschreibungen Verwaltungsvermögen	676'296.35		694'300.00			
34 Finanzaufwand	135'180.44		206'200.00			
35 Einlagen in Fonds und Spezialfinanzierungen	697'000.00		1'050'000.00			
36 Transferaufwand	5'937'203.34		5'917'600.00			
37 Durchlaufende Beiträge	0.00		0.00			
38 Ausserordentlicher Aufwand	197'552.50		388'100.00			
39 Interne Verrechnungen	66'198.00		63'000.00			
4 Ertrag		16'046'955.61		14'341'800.00		
40 Fiskalertrag		7'727'165.28		6'689'000.00		
41 Regalien und Konzessionen		12'004.00		11'500.00		
42 Entgelte		5'352'397.98		5'019'900.00		
43 Verschiedene Erträge		934'967.90		543'000.00		
44 Finanzertrag		345'618.25		366'300.00		
45 Entnahmen Fonds und Spezialfinanzierungen		225'356.45		189'300.00		
46 Transferertrag		1'366'186.75		1'386'800.00		
47 Durchlaufende Beiträge		0.00		0.00		
48 Ausserordentlicher Ertrag		17'061.00		73'000.00		
49 Interne Verrechnungen		66'198.00		63'000.00		
9 Abschlusskonten	2'355'907.39	91'022.38	74'200.00	670'200.00		
90 Abschluss Erfolgsrechnung	2'355'907.39	91'022.38	74'200.00	670'200.00		

5.2 Investitionsrechnung

	Rechnung 2016		Budget 2016		Rechnung 2015	
	Ausgaben	Einnahmen	Ausgaben	Einnahmen	Ausgaben	Einnahmen
Investitionsrechnung	1'974'837.85	1'974'837.85	5'071'000.00	5'071'000.00		
5 Investitionsausgaben	1'974'837.85		5'071'000.00			
50 Sachanlagen	1'774'837.85		4'747'000.00			
51 Investitionen auf Rechnungen Dritter	0.00		0.00			
52 Immaterielle Anlagen	0.00		0.00			
54 Darlehen	0.00		0.00			
55 Beteiligungen und Grundkapitalien	0.00		0.00			
56 Eigene Investitionsbeiträge	0.00		44'000.00			
57 Durchlaufende Investitionsbeiträge	0.00		0.00			
6 Investitionseinnahmen		1'974'837.85		5'071'000.00		
60 Übertrag von Sachanlagen in das FV		0.00		0.00		
61 Rückerstattungen		0.00		280'000.00		
62 Abgang immaterielle Anlagen		0.00		0.00		
63 Investitionsbeiträge für eigene Rechnung		200'000.00		0.00		
64 Rückzahlung von Darlehen		0.00		0.00		
65 Übertragung von Beteiligungen		0.00		0.00		
66 Rückzahlung eigener Investitionsbeiträge		0.00		0.00		
67 Durchlaufende Investitionsbeiträge		0.00		0.00		
Übertrag an Bilanz						
59 Übertrag an Bilanz	200'000.00		280'000.00			
69 Übertrag an Bilanz		1'774'837.85		4'791'000.00		
Nettoinvestitionen	1'574'837.85		4'511'000.00			

6 **Geldflussrechnung**

Bezeichnung	2016	2015
Geldfluss aus betrieblicher Tätigkeit		
Ertragsüberschuss / (-) Aufwandüberschuss	1'829'902.07	0.00
Abschreibungen Verwaltungsvermögen	478'031.10	0.00
Abschreibungen Investitionsbeiträge	0.00	0.00
Einlagen in das Eigenkapital	197'552.50	0.00
(-) Entnahmen aus dem Eigenkapital	-17'061.00	0.00
Verluste aus Verkauf Finanzanlagen FV und Übertragung Finanzanlagen FV ins VV / (-) Gewinne aus Verkauf Finanzanlagen FV	0.00	0.00
Verluste aus Verkauf Sachanlagen FV und Übertragung Sachanlagen FV ins VV / (-) Gewinne aus Verkauf Sachanlagen FV	0.00	0.00
(-) Wertberichtigungen Anlagen FV / Wertberichtigungen Anlagen FV	-2'790.00	0.00
Wertberichtigungen Darlehen/Beteiligungen VV	13'000.00	0.00
(-) Aufwertung VV	0.00	0.00
(-) Zunahme/Abnahme Forderungen	-318'645.21	0.00
Abnahme/(-) Zunahme Vorräte	0.00	0.00
Abnahme/(-) Zunahme aktive Rechnungsabgrenzungen	317'170.65	0.00
(-) Abnahme/Zunahme Laufende Verbindlichkeiten	-25'080.75	0.00
(-) Abnahme/Zunahme kurzfr. Rückstellungen	-53'300.00	0.00
Zunahme/(-) Abnahme passive Rechnungsabgrenzungen	527.65	0.00
(-) Abnahme/Zunahme langfr. Rückstellungen	0.00	0.00
(-) Abnahme/Zunahme übrige Spezialfinanzierungen	0.00	0.00
Geldfluss aus betrieblicher Tätigkeit Einwohnergemeinde (allg. Haushalt)	2'419'307.01	0.00

Geldfluss Wasserversorgung		
Ertragsüberschuss / (-) Aufwandüberschuss	165'802.12	0.00
Abschreibungen Verwaltungsvermögen	10.50	0.00
(-) Aufwertung VV	0.00	0.00
(-) Zunahme/Abnahme Forderungen	-100'090.65	0.00
Abnahme/(-) Zunahme aktive Rechnungsabgrenzungen	0.00	0.00
Abnahme/(-) Zunahme Vorräte	0.00	0.00
Zunahme/(-) Abnahme Laufende Verbindlichkeiten	106'414.95	0.00
(-) Abnahme/Zunahme passive Rechnungsabgrenzungen	0.00	0.00
Zunahme/(-) Abnahme Vorfinanzierung Werterhalt	216'301.90	0.00
(-) Abnahme/Zunahme übrige Vorfinanzierungen	0.00	0.00
Geldfluss aus betrieblicher Tätigkeit Wasserversorgung	388'438.82	0.00
Geldfluss Abwasserentsorgung		
Ertragsüberschuss / (-) Aufwandüberschuss	280'546.55	0.00
Abschreibungen Verwaltungsvermögen	985.70	0.00
(-) Aufwertung VV	0.00	0.00
(-) Zunahme/Abnahme Forderungen	-97'163.35	0.00
Abnahme/(-) Zunahme aktive Rechnungsabgrenzungen	0.00	0.00
Abnahme/(-) Zunahme Vorräte	0.00	0.00
(-) Abnahme/Zunahme Laufende Verbindlichkeiten	-9'802.80	0.00
(-) Abnahme/Zunahme passive Rechnungsabgrenzungen	0.00	0.00
Zunahme/(-) Abnahme Vorfinanzierung Werterhalt	258'585.55	0.00
(-) Abnahme/Zunahme übrige Vorfinanzierungen	0.00	0.00
Geldfluss aus betrieblicher Tätigkeit Abwasserentsorgung	433'151.65	0.00

Geldfluss Abfall		
Ertragsüberschuss / (-) Aufwandüberschuss	79'656.65	0.00
Abschreibungen Verwaltungsvermögen	1'531.75	0.00
Abschreibungen Investitionsbeiträge	0.00	0.00
(-) Aufwertung VV	0.00	0.00
(-) Zunahme/Abnahme Forderungen	-30'202.80	0.00
(-) Zunahme/Abnahme aktive Rechnungsabgrenzungen	-1'347.00	0.00
Abnahme/(-) Zunahme Vorräte	0.00	0.00
Zunahme/(-) Abnahme Laufende Verbindlichkeiten	11'991.70	0.00
(-) Abnahme/Zunahme passive Rechnungsabgrenzungen	0.00	0.00
(-) Abnahme/Zunahme Vorfinanzierungen	0.00	0.00
Geldfluss aus betrieblicher Tätigkeit Abfall	61'630.30	0.00
Geldfluss Elektrizität		
(-) Aufwandüberschuss / Ertragsüberschuss	-80'702.33	0.00
Abschreibungen Verwaltungsvermögen	193'504.30	0.00
Abschreibungen Investitionsbeiträge	0.00	0.00
(-) Aufwertung VV	0.00	0.00
(-) Zunahme/Abnahme Forderungen	-51'654.75	0.00
Abnahme/(-) Zunahme aktive Rechnungsabgrenzungen	0.00	0.00
Abnahme/(-) Zunahme Vorräte	0.00	0.00
Zunahme/(-) Abnahme Laufende Verbindlichkeiten	6'863.60	0.00
(-) Abnahme/Zunahme passive Rechnungsabgrenzungen	0.00	0.00
(-) Abnahme/Zunahme Vorfinanzierungen	0.00	0.00
Geldfluss aus betrieblicher Tätigkeit Elektrizität	68'010.82	0.00

Geldfluss CaTV		
(-) Aufwandüberschuss / Ertragsüberschuss	-10'320.05	0.00
Abschreibungen Verwaltungsvermögen	2'233.00	0.00
Abschreibungen Investitionsbeiträge	0.00	0.00
(-) Aufwertung VV	0.00	0.00
(-) Zunahme/Abnahme Forderungen	-55'313.00	0.00
Abnahme/(-) Zunahme aktive Rechnungsabgrenzungen	0.00	0.00
Abnahme/(-) Zunahme Vorräte	0.00	0.00
Zunahme/(-) Abnahme Laufende Verbindlichkeiten	4'590.75	0.00
(-) Abnahme/Zunahme passive Rechnungsabgrenzungen	0.00	0.00
(-) Abnahme/Zunahme Vorfinanzierungen	0.00	0.00
Geldfluss aus betrieblicher Tätigkeit CaTV	-58'809.30	0.00
Geldfluss aus betrieblicher Tätigkeit Gemeindebetriebe	892'422.29	0.00
Total Geldfluss aus betrieblicher Tätigkeit	3'311'729.30	0.00
Geldfluss aus Investitionstätigkeit		
Zahlungen für Nettoinv. Sachanlagen + Immat. Anlagen+ Investitionsbeiträge VV	-357'057.85	0.00
(-) Auszahlungen für Darlehen/Beteiligungen VV	0.00	0.00
Einzahlung für Darlehen/Beteiligungen VV	0.00	0.00
(-) Kauf Sachanlagen FV	0.00	0.00
Verkauf Sachanlagen FV	0.00	0.00
(-) Investitionen Sachanlagen FV	0.00	0.00
(-) Kauf kurzfristige Finanzanlagen FV	0.00	0.00

Verkauf kurzfristige Finanzanlagen FV	0.00	0.00
(-) Kauf langfristige Finanzanlagen FV	-10'000.00	0.00
Verkauf langfristige Finanzanlagen FV	0.00	0.00
Geldfluss aus Investitionstätigkeit Einwohnergemeinde (allg. Haushalt)	-367'057.85	0.00
Geldfluss Wasserversorgung		
Zahlungen für Nettoinvestitionen VV Wasserversorgung	-391'268.90	0.00
Geldfluss aus Investitionstätigkeit Wasserversorgung	-391'268.90	0.00
Geldfluss Abwasserentsorgung		
Zahlungen für Nettoinvestitionen VV Abwasserentsorgung	-671'451.30	0.00
Geldfluss aus Investitionstätigkeit Abwasserentsorgung	-671'451.30	0.00
Geldfluss Abfall		
Zahlungen für Nettoinvestitionen VV Abfall	-61'265.75	0.00
Geldfluss aus Investitionstätigkeit Abfall	-61'265.75	0.00
Geldfluss Elektrizität		
Zahlungen für Nettoinvestitionen VV Elektrizität	-25'239.50	0.00
Geldfluss aus Investitionstätigkeit Elektrizität	-25'239.50	0.00
Geldfluss CaTV		
Zahlungen für Nettoinvestitionen VV CaTV	-50'452.80	0.00
Geldfluss aus Investitionstätigkeit CaTV	-50'452.80	0.00

Geldfluss aus Investitionstätigkeit Gemeindebetriebe	-1'199'678.25	0.00
Total Geldfluss aus Investitionstätigkeit	-1'566'736.10	0.00
Geldfluss aus Finanzierungstätigkeit		
Zunahme/ (-) Abnahme Kontokorrente mit Dritten	0.00	0.00
Aufnahme kurzfristige Finanzverbindlichkeiten	3'000'000.00	0.00
(-) Rückzahlung kurzfristige Finanzverbindlichkeiten	-3'000'000.00	0.00
Aufnahme langfristige Finanzverbindlichkeiten	1'000'000.00	0.00
(-) Rückzahlung langfristige Finanzverbindlichkeiten	-1'000'000.00	0.00
(-) Abnahme/Zunahme Stiftungen, Legate, Zuwendungen im FK sowie Fonds im FK	-10'799.65	0.00
Geldfluss aus Finanzierungstätigkeit Einwohnergemeinde (allg. Haushalt)	-10'799.65	0.00
Total Geldfluss (alle)	1'734'193.55	0.00
Bestand Flüssige Mittel und kurzfristige Geldanlagen 1.1.	1'371'183.03	0.00
Bestand Flüssige Mittel und kurzfristige Geldanlagen 31.12.	3'105'376.58	0.00
<i>Kontrollrechnung: Differenz</i>	<i>0.00</i>	<i>0.00</i>

Die Geldflussrechnung wird auf der Grundlage des Fonds „Netto-flüssige-Mittel“ erstellt. Der Fonds besteht aus den flüssigen Mitteln aus Kassen-, Post- und Bankguthaben sowie den geldnahen Mitteln abzüglich der kurzfristigen Finanzverbindlichkeiten auf Sicht (< 90 Tage).

7 Finanzkennzahlen

7.1 Gesamthaushalt

7.1.1 Nettoverschuldungsquotient

Nettoschulden in Prozent der direkten Steuern NP und JP und Finanzausgleich

2016					Mittelwert
-104.7 %					

Der Nettoverschuldungsquotient gibt Antwort auf die Frage, welcher Anteil der direkten Steuern der natürlichen und juristischen Personen +/- Finanzausgleich erforderlich wäre, um die Nettoschulden zu tilgen. Ein Quotient unter 100 % ist gut, 100 bis 150 % sind noch genügend und über 150 % ist schlecht.

Der negative Wert bedeutet, dass die Gemeinde über ein Nettovermögen verfügt, was als sehr gut bezeichnet werden kann.

7.1.2 Selbstfinanzierungsgrad

Selbstfinanzierung in Prozent der Nettoinvestitionen

2016					Mittelwert
229.0 %					

Der Selbstfinanzierungsgrad gibt Antwort auf die Frage, wie weit die Investitionen aus selbst erwirtschafteten Mitteln finanziert werden können. Ein Selbstfinanzierungsgrad von unter 100 % führt zu einer Neuverschuldung, von über 100 % zu einer Entschuldung. Da die Kennzahl von Jahr zu Jahr stark schwanken kann, zeigt nur ein Vergleich über mehrere Jahre, ob die Investitionen verkraftet werden können.

Der Wert liegt mit 229 % deutlich über 100 %. Dies ist ein sehr guter Wert auch im Hinblick auf die anstehenden Investitionen.

7.1.3 Zinsbelastungsanteil

Nettozinsaufwand in Prozent des laufenden Ertrages

2016					Mittelwert
0.2 %					

Der Zinsbelastungsanteil gibt Antwort auf die Frage, welcher Anteil des laufenden Ertrages durch den Zinsaufwand gebunden ist. Je höher der Zinsbelastungsanteil ist, desto mehr Mittel werden für die Schuldzinsen aufgewendet und je tiefer der Wert ist, desto grösser der finanzielle Handlungsspielraum. Ein negativer Zinsbelastungsanteil zeigt an, dass mehr Zinsertrag erwirtschaftet als für Zinsen ausgegeben wird. Diese Kennzahl liefert somit Informationen zur finanziellen Situation der Gemeinde. Im Vergleich über mehrere Jahre wird die Verschuldungstendenz und im Vergleich zu anderen Gemeinden die Verschuldungssituation ersichtlich. Ein Zinsbelastungsanteil bis 4 % ist gut, bis 9 % genügend und über 10 % ist schlecht.

Der Wert liegt mit 0.2 % in einem guten Bereich.

7.1.4 Bruttoverschuldungsanteil

Bruttoschulden in Prozent des laufenden Ertrages

2016					Mittelwert
43.6 %					

Der Bruttoverschuldungsanteil ist eine Grösse zur Beurteilung der Verschuldungssituation und gibt Antwort auf die Frage, ob die Verschuldung in einem angemessenen Verhältnis zu den erwirtschafteten Erträgen steht. Die Kennzahl gibt an, wie viele Prozente vom Finanzertrag benötigt werden, um die Bruttoschulden abzubauen. Ein Bruttoverschuldungsanteil bis 100 % ist gut, bis 150 % mittel und ab 150 % schlecht.

Der Wert von unter 50 % kann als sehr gut bezeichnet werden.

7.1.5 Investitionsanteil

Bruttoinvestitionen in Prozent der Gesamtausgaben

2016					Mittelwert
12.8 %					

Der Investitionsanteil zeigt die Aktivität im Bereich der Investitionen im Verhältnis zum jährlichen Gesamtaufwand. Er sagt aber alleine nichts über die finanzielle Situation der Gemeinde aus. Die Kennzahl kann von Jahr zu Jahr stark schwanken, weshalb eine Beurteilung über mehrere Jahre wichtig und sinnvoll ist. Ein Investitionsanteil von unter 10 % weist auf eine schwache, bis 20 % auf eine mittlere und ab 20 % auf eine starke Investitionstätigkeit hin.

Der Wert weist auf eine mittlere Investitionstätigkeit hin. Es wurde aber deutlich weniger investiert als budgetiert, ansonsten wäre der Wert deutlich höher ausgefallen.

7.1.6 Kapitaldienstanteil

Kapitaldienst in Prozent des laufenden Ertrages

2016					Mittelwert
4.5 %					

Der Kapitaldienstanteil gibt Antwort auf die Frage, wie stark der laufende Ertrag durch den Zinsdienst und die Abschreibungen (Kapitaldienst) belastet ist. Ein steigender Anteil weist somit auf einen enger werdenden finanziellen Spielraum hin. Ein Kapitaldienstanteil bis 5 % wird als geringe Belastung beurteilt, bis 15 % als tragbar und über 15 % als hohe Belastung.

Mit einem Wert von 4.5 % kann die Belastung als gering beurteilt werden.

7.1.7 Nettoschuld in Franken pro Einwohner

Nettoschuld in Franken pro Einwohner
(= ständige Wohnbevölkerung)

2016					Mittelwert
-2'639					

Die Nettoschuld pro Einwohner wird als Gradmesser für die Verschuldung verwendet und gibt Antwort auf die Frage, wie hoch die Gemeinde pro Einwohner verschuldet ist. Interessant ist insbesondere die Entwicklung über mehrere Jahre. Eine Nettoschuld pro Einwohner bis Fr. 1'000.00 wird als geringe Verschuldung beurteilt, bis Fr. 2'500.00 als mittlere und ab Fr. 2'500.00 als hohe Verschuldung.

Mit einem Wert von -2'639 Franken weist die Gemeinde ein Nettovermögen pro Einwohner aus, was als sehr gute bezeichnet werden kann.

7.1.8 Selbstfinanzierungsanteil

Selbstfinanzierung in Prozent des laufenden Ertrages

2016					Mittelwert
22.6 %					

Der Selbstfinanzierungsanteil spiegelt die Finanzkraft und den finanziellen Spielraum einer Gemeinde wieder und gibt Antwort auf die Frage, welcher Anteil des Ertrags zur Finanzierung der Investitionen oder zum Abbau von Schulden aufgewendet werden kann (finanzielle Leistungsfähigkeit). Ein Selbstfinanzierungsanteil von über 20 % wird als gut bezeichnet, von 10 bis 20 % als mittel und unter 10 % als schlecht.

Der Wert liegt mit 22.6 % auf einem guten Niveau.

7.1.9 Nettozinsbelastungsanteil

Netto Finanzaufwand in Prozent der direkten Steuern

2016					Mittelwert
-2.1 %					

Der Nettozinsbelastungsanteil gibt Antwort auf die Frage, welcher Anteil des Steuerertrages für die Verzinsung der Schulden aufgewendet werden muss. Ein Nettozinsbelastungsanteil bis 7 % gilt als tiefe Belastung, bis 9 % als mittlere und ab 9 % als hohe Belastung.

Der negative Wert zeigt, dass ein netto Finanzertrag erzielt wurde und somit kein Franken des Steuerertrages für den Nettozinsendienst aufgewendet werden musste.

7.1.10 Massgebliches Eigenkapital pro Einwohner

Massgebliches Eigenkapital in Franken pro Einwohner resp. ständige Wohnbevölkerung

2016					Mittelwert
2'549					

Das massgebliche Eigenkapital pro Einwohner dient als Vergleichsgrösse und wird im Zusammenhang mit dem Finanzausgleich verwendet.

7.2 Allgemeiner Haushalt

7.2.1 Selbstfinanzierungsgrad

Selbstfinanzierung in Prozent der Nettoinvestitionen

2016					Mittelwert
416.1 %					

Der Selbstfinanzierungsgrad gibt Antwort auf die Frage, wie weit die Investitionen aus selbst erwirtschafteten Mitteln finanziert werden können. Ein Selbstfinanzierungsgrad von unter 100 % führt zu einer Neuverschuldung, von über 100 % zu einer Entschuldung. Da die Kennzahl von Jahr zu Jahr stark schwanken kann, zeigt nur ein Vergleich über mehrere Jahre, ob die Investitionen verkraftet werden können.

Der Wert liegt mit 416.1 % deutlich über 100 % und auch deutlich über dem Wert des Gesamthaushalts (229.0 %). Dies ist hauptsächlich auf den hohen Ertragsüberschuss und die relativ tiefen Nettoinvestitionen im Allgemeinen Haushalt zurückzuführen. Im Hinblick auf die anstehenden Investitionen im Schulbereich ist dies sehr positiv zu werten.

7.2.2 Bilanzüberschussquotient

Bilanzüberschuss in Prozent der direkten Steuern NP und JP und Finanzausgleich

2016					Mittelwert
66.4 %					

Der Bilanzüberschussquotient wird benötigt, um die Frage zu beantworten, ob finanzpolitische Reserven, die in Vorjahren geäuftet wurden, aufgelöst werden können. Dies ist möglich, wenn im Rechnungsjahr ein Aufwandüberschuss resultiert und der Bilanzüberschussquotient unter 30 % liegt. Die Auflösung kann maximal bis zur Höhe des Aufwandüberschusses erfolgen resp. nur soweit, bis der BÜQ von 30 % erreicht ist.

Der Wert liegt deutlich über 30 % und zudem wird im 2016 ein Ertragsüberschuss ausgewiesen.

7.3 Spezialfinanzierung Wasser (Funktion 7101)

7.3.1 Selbstfinanzierungsgrad

Selbstfinanzierung in Prozent der Nettoinvestitionen

2016					Mittelwert
136.8 %					

Der Selbstfinanzierungsgrad gibt Antwort auf die Frage, wie weit die Investitionen aus selbst erwirtschafteten Mitteln finanziert werden können. Ein Selbstfinanzierungsgrad von unter 100 % führt zu einer Neuverschuldung, von über 100 % zu einer Entschuldung. Da die Kennzahl von Jahr zu Jahr stark schwanken kann, zeigt nur ein Vergleich über mehrere Jahre, ob die Investitionen verkraftet werden können.

Der Wert liegt mit 136.8 % über 100 %. Somit konnten die Nettoinvestitionen im Bereich Wasser vollständig aus selbst erarbeiteten Mitteln finanziert werden.

7.3.2 Kostendeckungsgrad

Ertrag in Prozent des Aufwandes (jeweils ohne Rechnungsergebnis)

2016					Mittelwert
120.0 %					

Der Kostendeckungsgrad gibt Antwort auf die Frage, ob der erwirtschaftete Ertrag den Aufwand zu decken vermag, da die Gebühren kostendeckend anzusetzen sind. Bei einem Kostendeckungsgrad von über 100 % wurde ein Gewinn erwirtschaftet, bei unter 100 % ist ein Verlust entstanden.

Im Bereich Wasser konnte der Aufwand vollumfänglich durch den erwirtschafteten Ertrag gedeckt werden.

7.3.3 Werterhaltungsquote

Bestand Werterhalt in Prozent der Wiederbeschaffungswerte

2016					Mittelwert
3.7 %					

Die Werterhaltungsquote gibt Antwort auf die Frage, wieviel vom Total der Wiederbeschaffungswerte in den Werterhalt eingelegt wurde. Sobald der Bestand Werterhalt 25 % übersteigt, kann auf eine weitere Einlage verzichtet werden.

Der Wert liegt mit 3.7 % noch auf einem sehr tiefen Niveau.

7.4 Spezialfinanzierung Abwasser (Funktion 7201)

7.4.1 Selbstfinanzierungsgrad

Selbstfinanzierung in Prozent der Nettoinvestitionen

2016					Mittelwert
116.9 %					

Der Selbstfinanzierungsgrad gibt Antwort auf die Frage, wie weit die Investitionen aus selbst erwirtschafteten Mitteln finanziert werden können. Ein Selbstfinanzierungsgrad von unter 100 % führt zu einer Neuverschuldung, von über 100 % zu einer Entschuldung. Da die Kennzahl von Jahr zu Jahr stark schwanken kann, zeigt nur ein Vergleich über mehrere Jahre, ob die Investitionen verkraftet werden können.

Der Wert liegt mit 116.9 % über 100 %. Somit konnten die Nettoinvestitionen im Bereich Abwasser vollständig aus selbst erarbeiteten Mitteln finanziert werden.

7.4.2 Kostendeckungsgrad

Ertrag in Prozent des Aufwandes (jeweils ohne Rechnungsergebnis)

2016					Mittelwert
135.7 %					

Der Kostendeckungsgrad gibt Antwort auf die Frage, ob der erwirtschaftete Ertrag den Aufwand zu decken vermag, da die Gebühren kostendeckend anzusetzen sind. Bei einem Kostendeckungsgrad von über 100 % wurde ein Gewinn erwirtschaftet, bei unter 100 % ist ein Verlust entstanden.

Im Bereich Abwasser konnte der Aufwand vollumfänglich durch den erwirtschafteten Ertrag gedeckt werden.

7.4.3 Werterhaltungsquote

Bestand Werterhalt in Prozent der Wiederbeschaffungswerte

2016					Mittelwert
6.8 %					

Die Werterhaltungsquote gibt Antwort auf die Frage, wieviel vom Total der Wiederbeschaffungswerte in den Werterhalt eingelegt wurde.

Der Wert liegt mit 6.8 % noch auf einem tiefen Niveau.

7.5 Spezialfinanzierung Abfall (Funktion 7301)

7.5.1 Selbstfinanzierungsgrad

Selbstfinanzierung in Prozent der Nettoinvestitionen

2016					Mittelwert
132.5 %					

Der Selbstfinanzierungsgrad gibt Antwort auf die Frage, wie weit die Investitionen aus selbst erwirtschafteten Mitteln finanziert werden können. Ein Selbstfinanzierungsgrad von unter 100 % führt zu einer Neuverschuldung, von über 100 % zu einer Entschuldung. Da die Kennzahl von Jahr zu Jahr stark schwanken kann, zeigt nur ein Vergleich über mehrere Jahre, ob die Investitionen verkraftet werden können.

Der Wert liegt mit 132.5 % über 100 %. Somit konnten die Nettoinvestitionen im Bereich Abfall vollständig aus selbst erarbeiteten Mitteln finanziert werden.

7.5.2 Kostendeckungsgrad

Ertrag in Prozent des Aufwandes (jeweils ohne Rechnungsergebnis)

2016					Mittelwert
129.1 %					

Der Kostendeckungsgrad gibt Antwort auf die Frage, ob der erwirtschaftete Ertrag den Aufwand zu decken vermag, da die Gebühren kostendeckend anzusetzen sind. Bei einem Kostendeckungsgrad von über 100 % wurde ein Gewinn erwirtschaftet, bei unter 100 % ist ein Verlust entstanden.

Im Bereich Abfall konnte der Aufwand vollumfänglich durch den erwirtschafteten Ertrag gedeckt werden.

7.6 Spezialfinanzierung CaTV (Funktion 3211)

7.6.1 Selbstfinanzierungsgrad

Selbstfinanzierung in Prozent der Nettoinvestitionen

2016					Mittelwert
-14.5 %					

Der Selbstfinanzierungsgrad gibt Antwort auf die Frage, wie weit die Investitionen aus selbst erwirtschafteten Mitteln finanziert werden können. Ein Selbstfinanzierungsgrad von unter 100 % führt zu einer Neuverschuldung, von über 100 % zu einer Entschuldung. Da die Kennzahl von Jahr zu Jahr stark schwanken kann, zeigt nur ein Vergleich über mehrere Jahre, ob die Investitionen verkraftet werden können.

Der Wert ist mit -14.5 % als sehr schlecht zu beurteilen, da dem negativen Wert eine negative Selbstfinanzierung zugrunde liegt. Das heisst, der Aufwandüberschuss war höher als die Abschreibungen. Somit konnten die Nettoinvestitionen nicht aus selbst erarbeiteten Mitteln finanziert werden. Es ist nun wichtig, wie sich die Kennzahl in den Folgejahren entwickelt. Weitere negative Werte sollten unbedingt vermieden werden.

7.6.2 Kostendeckungsgrad

Ertrag in Prozent des Aufwandes (jeweils ohne Rechnungsergebnis)

2016					Mittelwert
95.9 %					

Der Kostendeckungsgrad gibt Antwort auf die Frage, ob der erwirtschaftete Ertrag den Aufwand zu decken vermag, da die Gebühren kostendeckend anzusetzen sind. Bei einem Kostendeckungsgrad von über 100 % wurde ein Gewinn erwirtschaftet, bei unter 100 % ist ein Verlust entstanden.

Im Bereich CaTV wird ein Aufwandüberschuss ausgewiesen, weshalb auch der Kostendeckungsgrad unter 100 % liegt. Solange die Spezialfinanzierung noch über Eigenkapital verfügt, ist dies kein Problem, was beim CaTV der Fall ist.

7.7 Spezialfinanzierung Elektrizität (Funktion 8711)

7.7.1 Selbstfinanzierungsgrad

Selbstfinanzierung in Prozent der Nettoinvestitionen

2016					Mittelwert
95.3 %					

Der Selbstfinanzierungsgrad gibt Antwort auf die Frage, wie weit die Investitionen aus selbst erwirtschafteten Mitteln finanziert werden können. Ein Selbstfinanzierungsgrad von unter 100 % führt zu einer Neuverschuldung, von über 100 % zu einer Entschuldung. Da die Kennzahl von Jahr zu Jahr stark schwanken kann, zeigt nur ein Vergleich über mehrere Jahre, ob die Investitionen verkraftet werden können.

Der Wert liegt mit 95.3 % unter 100 %. Somit konnten die Nettoinvestitionen im Bereich Elektrizität nicht vollständig aus selbst erarbeiteten Mitteln finanziert werden. Es ist nun wichtig, wie sich die Kennzahl in den Folgejahren entwickelt.

7.7.2 Kostendeckungsgrad

Ertrag in Prozent des Aufwandes (jeweils ohne Rechnungsergebnis)

2016					Mittelwert
96.9 %					

Der Kostendeckungsgrad gibt Antwort auf die Frage, ob der erwirtschaftete Ertrag den Aufwand zu decken vermag, da die Gebühren kostendeckend anzusetzen sind. Bei einem Kostendeckungsgrad von über 100 % wurde ein Gewinn erwirtschaftet, bei unter 100 % ist ein Verlust entstanden.

Im Bereich Elektrizität wird ein Aufwandüberschuss ausgewiesen, weshalb auch der Kostendeckungsgrad unter 100 % liegt. Solange die Spezialfinanzierung noch über Eigenkapital verfügt, ist dies kein Problem, was bei der Elektrizität der Fall ist.

8 Antrag des Gemeinderates

Der Gemeinderat hat die Jahresrechnung 2016 der Einwohnergemeinde Seedorf an seiner Sitzung vom 6. April 2017 beschlossen und beantragt der Gemeindeversammlung:

a) Genehmigung der Jahresrechnung 2016

Erfolgsrechnung	Aufwand	Ertrag	Ergebnis
Gesamthaushalt	13'782'070.60	16'046'955.61	2'264'885.01
Allgemeiner Haushalt	9'030'350.44	10'860'252.51	1'829'902.07
Spezialfinanzierung Wasser	830'336.25	996'138.37	165'802.12
Spezialfinanzierung Abwasser	785'840.80	1'066'387.35	280'546.55
Spezialfinanzierung Abfall	273'443.25	353'099.90	79'656.65
Spezialfinanzierung CaTV	250'703.25	240'383.20	-10'320.05
Spezialfinanzierung Elektrizität	2'611'396.61	2'530'694.28	-80'702.33
Spezialfinanzierung Fernwärme	0.00	0.00	0.00
Investitionsrechnung	Ausgaben	Einnahmen	Nettoinvestitionen
Gesamthaushalt	1'774'837.85	200'000.00	1'574'837.85

b) Kenntnisnahme der Nachkredite von Fr. 799'477.16 (gemäss Tabelle Seiten 66 – 67).

Seedorf, 6. April 2017

Einwohnergemeinderat Seedorf BE

Der Präsident

Die Sekretärin

Die Finanzverwalterin

Hans Peter Heimberg

Daniela Weber

Sonja Ziehli

9 Bestätigungsbericht

10 Genehmigung der Jahresrechnung

Die Gemeindeversammlung Seedorf hat die Jahresrechnung 2016 am 7. Juni 2017 gemäss dem vorstehenden Antrag des Gemeinderates genehmigt.

Seedorf, 7. Juni 2017

Einwohnergemeinderat Seedorf BE

Der Präsident

Die Sekretärin

Hans Peter Heimberg

Daniela Weber

11 Anhang

11.1 Regelwerk

11.1.1 Angewendetes Regelwerk

Der Rechnungsabschluss der Gemeinde Seedorf ist in Übereinstimmung mit den geltenden kantonalen gesetzlichen Grundlagen erstellt worden.

Gemeindegesezt (GG, BSG 170.11)

Gemeindeverordnung (GV, BSG 170.111)

Direktionsverordnung über den Finanzhaushalt der Gemeinden (FHDV, BSG 170.511)

Diese orientieren sich gemäss Art. 70 Absatz 1 GG am Harmonisierten Rechnungslegungsmodell für die Kantone und Gemeinden, HRM2, laut Handbuch der Konferenz der Kantonalen Finanzdirektoren. Die kantonalen Bestimmungen weichen in einzelnen Bereichen von den Empfehlungen des HRM2 ab.

Nachfolgend werden die Ausnahmen von HRM2 in den gemeindegeseztlichen Bestimmungen des Kantons Bern aufgelistet:

- Überbaute Grundstücke im Verwaltungsvermögen werden zusammen mit dem Bauwerk in der entsprechenden Sachgruppe aktiviert und abgeschrieben (Artikel 83 und Anhang 2 GV).
- Die Zweckbindung von Steuermitteln in Spezialfinanzierungen ist unter Beachtung von Artikel 86 bis 88a GV möglich.
- Vorfinanzierungen sind einzig auf Basis einer reglementarischen Grundlage für eine Spezialfinanzierung erlaubt (Artikel 86 bis 88a GV).
- Die bernische Gemeindegeseztgebung kennt weder Fonds im Eigen- noch im Fremdkapital. Eine Ausnahme bilden die Schutzraumersatzabgaben, die aufgrund der Spezialgeseztgebung und zugunsten einer einheitlichen Bilanzierung gemäss HRM2-Kontenplan als Verbindlichkeit gegenüber Fonds im Fremdkapital bilanziert werden.
- In der bernischen Gemeindegeseztgebung sind keine Legate und Stiftungen im Eigenkapital vorgesehen. Die Artikel 92 und 93 GV regeln die zweckbestimmten Zuwendungen Dritter (verwaltete unselbständige Stiftungen), die definitionsgemäss im Fremdkapital bilanziert werden.
- Buchgewinne aus der Übertragung von Verwaltungsvermögen an eine selbständige Trägerschaft, an der sich die Gemeinde beteiligt, werden in eine Spezialfinanzierung eingelegt und innerhalb des geseztlich definierten Rahmens aufgelöst (Artikel 85a GV).
- Die Anlagekategorien der Gemeindebetriebe sowie der Alters- und Pflegeheime richten sich nach den übergeordneten Bestimmungen von Bund und Kanton; wenn keine vorhanden sind, nach den Branchenregelungen (Anhang 2 GV). In den Bereichen Wasserversorgung und Abwasserentsorgung gelten die Finanzierungsgrundsätze nach dem Wasserversorgungsgesezt (WVG, BSG 752.32; WV, BSG 752.321.1) und dem kantonalen Gewässerschutzgesezt (KGSchG, BSG 821.0; KGV, BSG 821.1).
- Bei Bürgergemeinden und anderen steuerpflichtigen Körperschaften gelten für Abschreibungen, Rückstellungen, Rücklagen und Wertberichtigungen die Vorschriften der Steuergeseztgebung (Artikel 85b GV).
- Der Kontenplan wurde in wenigen Details kantonal spezifisch angepasst, insbesondere
 - Anschlussgebühren werden in der Erfolgsrechnung vereinnahmt.
 - Die Verbuchung ausserordentlicher Aufwände und Erträge der Erfolgsrechnung wird in Artikel 78 GV abschliessend geregelt.
 - Ausserordentliche Einnahmen und Ausgaben der Investitionsrechnung sind in der bernischen Gemeindegeseztgebung nicht vorgesehen.
 - Gemeindeverbände, die ausschliesslich ein Heim betreiben, verwenden laut Artikel 13 FHDV den schweizerisch harmonisierten Kontenrahmen des Verbandes Heime und Institutionen Schweiz (CURAVIVA).

11.1.2 Bewertung Finanzvermögen

Vermögenswerte im Finanzvermögen werden bilanziert, wenn sie einen künftigen Nutzen erbringen und ihr Wert verlässlich ermittelt werden kann. Sie werden bei erstmaliger Bilanzierung zu Anschaffungs- bzw. Herstellungskosten bilanziert. Entstehen der Gemeinde keine Kosten, wird zum Verkehrswert zum Zeitpunkt des Zugangs bilanziert. Folgebewertungen erfolgen zum Verkehrswert am Bilanzstichtag, wobei eine systematische Neubewertung bei Liegenschaften mit Ausnahme von Baurechten alle fünf Jahre oder bei Änderung des amtlichen Werts, bei allen anderen Vermögenswerten jährlich erfolgt. Die Bilanzwerte sind bei eingetretenen dauerhaften Wertminderungen oder Verlusten sofort zu berichtigen.

Position Finanzvermögen	Bestand vor Neubewertung	Neubewertung	Bestand nach Neubewertung	Bewertungsmethode	Letztmalige Bewertung
100 Flüssige Mittel	3'105'376.58		3'105'376.58	Nominalwert	31.12.2016
101 Forderungen	6'232'564.45		6'232'564.45	Nominalwert abzüglich Wertberichtigung	31.12.2016
104 Aktive Rechnungsabgrenzungen	96'296.30		96'296.30	Nominalwert	31.12.2016
107 Aktien und Anteilscheine					
10700.01 Wohn- und Pflegeheim Frienisberg	10'000.00		10'000.00	Nominalwert	31.12.2016
10700.02 Landwirtschaft AG der ZRA	1.00	* 40'799.00	40'800.00	Bruttosteuerwert	01.01.2016
	40'800.00	-8'460.00	32'340.00	Bruttosteuerwert	31.12.2016
10700.03 BKW AG	2'500.00	* 35'500.00	38'000.00	Börsenwert	01.01.2016
	38'000.00	11'250.00	49'250.00	Börsenwert	31.12.2016
10700.04 Radio- und Fernsehgenossenschaft	1.00		1.00	Promemoria Franken	31.12.2016
10700.05 Téléski SA	1.00		1.00	Promemoria Franken	31.12.2016
1080 Grundstücke Finanzvermögen	1'951'125.70	* 143'336.30	2'094'462.00	Fläche x Fr. 6.00/m ²	01.01.2016
1084 Gebäude Finanzvermögen	2'423'287.90	* 1'496'572.10	3'919'860.00	Amtlicher Wert x 1.4	01.01.2016

* Einlage in Neubewertungsreserve, Bestand per 31.12.2016: Fr. 1'716'207.40.

11.1.3 Bewertung Verwaltungsvermögen

Vermögenswerte im Verwaltungsvermögen werden bilanziert, wenn sie einen künftigen mehrjährigen öffentlichen Nutzen hervorbringen und ihr Wert verlässlich ermittelt werden kann. Sie werden zu Anschaffungs- bzw. Herstellkosten nach der Nettomethode bilanziert und nach der definierten Nutzungsdauer linear abgeschrieben. Entstehen der Gemeinde keine Kosten, wird zum Verkehrswert zum Zeitpunkt des Zugangs bilanziert. Die Bilanzwerte sind bei eingetretenen dauerhaften Wertminderungen oder Verlusten sofort zu berichtigen. Die geltenden Anlagekategorien und Nutzungsdauern sind in Anhang 2 GV umschrieben.

11.1.4 Aktivierungsgrenzen

Allgemeiner Haushalt	Fr. 25'000.00
Spezialfinanzierungen	Fr. 25'000.00

11.1.5 Bestehendes Verwaltungsvermögen

Das bestehende Verwaltungsvermögen per 31.12.2015 beim Übergang auf HRM2 wird linear über 10 Jahre abgeschrieben. Davon ausgenommen sind die Positionen gemäss Ziffer 4.1.3 der Übergangsbestimmungen der GV:

- Darlehen und Beteiligungen des Verwaltungsvermögens.
- Verwaltungsvermögen, das nach den Vorschriften der besonderen Gesetzgebung abzuschreiben ist.
- Investitionen für Anlagen im Bau.
- Verwaltungsvermögen in den Bereichen Wasser und Abwasser.

Bestehendes Verwaltungsvermögen	31.12.2015	Jährliche Abschreibung
Allgemeiner Haushalt	4'600'000.00	460'000.00
Elektrizität (SF)	1'920'000.00	192'000.00
Total	6'520'000.00	652'000.00

11.2 Grundlagen der Jahresrechnung

Als Grundlage für die Jahresrechnung 2016 dienen das Budget 2016 und die Vorjahresrechnung 2015.

Genehmigung/Prüfung	Budget 2016	Jahresrechnung 2015
Gemeinderat	22.10.2015	08.04.2016
Bestätigungsbericht Rechnungsprüfungsorgan		28.04.2016
Gemeindeversammlung	02.12.2015	01.06.2016

Eigenkapitalnachweis

in Tausend Fr.

Eigenkapital per 01.01.2016			Veränderungsnachweis				Eigenkapital per 31.12.2016		
			Erhöhung (+) durch		Reduktion (-) durch				
29	Eigenkapital	12'736		3'250		-330	29	Eigenkapital	15'656
290	Verpflichtungen (+) bzw. Vorschüsse (-) gegenüber Spezialfinanzierungen	4'235	Einlagen in SF EK	526	Entnahmen aus SF EK	-91	290	Verpflichtungen (+) bzw. Vorschüsse (-) gegenüber Spezialfinanzierungen	4'670
29001	SF Wasser	214	9010.11 Ertragsüberschuss	166	9011.11 Aufwandüberschuss	0	29001	SF Wasser	380
29002	SF Abwasser	722	9010.21 Ertragsüberschuss	281	9011.21 Aufwandüberschuss	0	29002	SF Abwasserentsorgung	1'003
29003	SF Abfall	239	9010.31 Ertragsüberschuss	80	9011.31 Aufwandüberschuss	0	29003	SF Abfall	319
29004	SF Elektrizität	2'392	9010.41 Ertragsüberschuss	0	9011.41 Aufwandüberschuss	-81	29004	SF Elektrizität	2'312
29006	SF CaTV	668	9010.61 Ertragsüberschuss	0	9011.61 Aufwandüberschuss	-10	29006	SF CaTV	657
29007	SF Fernwärme	0	9010.71 Ertragsüberschuss	0	9011.71 Aufwandüberschuss	0	29007	SF Fernwärme	0
292	Rücklagen der Globalbudgetbereiche	0	3892 Einlagen in Rücklagen Globalbudgetbereiche EK	0	4892 Entnahmen aus Rücklagen der Globalbudgetbereiche	0	292	Rücklagen der Globalbudgetbereiche	0
293	Vorfinanzierungen	3'591	Einlagen in Vorfinanzierungen EK	775	Entnahmen aus Vorfinanzierungen des EK	-239	293	Vorfinanzierungen	4'126
29300	Liegenschaften FV	657	3893.01 Einlagen	70	4893.01 Entnahmen	-6	29300	Liegenschaften FV	720
29300	Landschaftsschutz/Naturprojekte	70	3893.01 Einlagen	8	4893.01 Entnahmen	-11	29300	Landschaftsschutz/Naturprojekte	67
29300	Ortsbildschutz/Kulturobjekte	5	3893.01 Einlagen	0	4893.01 Entnahmen	0	29300	Ortsbildschutz/Kulturobjekte	5
29301	SF Wasser Werterhalt	1'064	3510 Einlagen	394	4510 Entnahmen	-178	29301	SF Wasser Werterhalt	1'281
29302	SF Abwasser Werterhalt	1'794	3510 Einlagen	303	4510 Entnahmen	-44	29302	SF Abwasser Werterhalt	2'053
29307	SF Fernwärme Werterhalt	0	3893 Einlagen	0	3893 Entnahmen	0	29307	SF Fernwärme Werterhalt	0
294	Reserven	0	Einlagen	120	Entnahmen	0	294	Reserven	120
29400	Finanzpolitische Reserve	0	3894.01 Einlagen	120	4894.01 Entnahmen	0	29400	Finanzpolitische Reserve	120
296	Neubewertungsreserve Finanzvermögen	1'716	Einlagen	0	Entnahmen	0	296	Neubewertungsreserve Finanzvermögen	1'716
29600	Neubewertungsreserve FV	1'716	3896.01 Einlagen	0	4896.01 Entnahmen	0	29600	Neubewertungsreserve FV	1'716
29601	Schwankungsreserve	0	3896.01 Einlagen	0	4896.01 Entnahmen	0	29601	Schwankungsreserve	0
298	Übriges Eigenkapital	0	3898 Einlagen übriges Eigenkapital	0	4898 Entnahmen übriges Eigenkapital	0	298	Übriges Eigenkapital	0
299	Bilanzüberschuss/-Fehlbetrag	3'193	2990 Jahresergebnis Überschuss (+) Defizit (-)	1'830			299	Bilanzüberschuss/-Fehlbetrag	5'023

Rückstellungsspiegel**205 Kurzfristige Rückstellungen**

Konto	Bezeichnung	Buchwert per 01.01.2016	Veränderung			Buchwert per 31.12.2016	Kommentar
			Bildung	Verwendung	Auflösung		
20590.01	Kurzfristige Rückstellungen für Steuerteilungen	298'100.00			56'800.00	241'300.00	Die ausstehenden Steuerteilungen haben abgenommen, weshalb ein Teil der Rückstellungen aufgelöst werden konnte.
20591.01	Kurzfristige Rückstellungen Soziale Sicherheit	32'100.00	35'600.00		32'100.00	35'600.00	Die voraussichtlich noch ausstehenden Betriebskosten RSD sind per Ende 2016 leicht höher als im 2015.

208 Langfristige Rückstellungen

Konto	Bezeichnung	Buchwert per 01.01.2016	Veränderung			Buchwert per 31.12.2016	Kommentar
			Bildung	Verwendung	Auflösung		
	keine	0.00				0.00	

Total kurzfristige Rückstellungen	330'200.00	35'600.00	0.00	88'900.00	276'900.00
Total langfristige Rückstellungen	0.00	0.00	0.00	0.00	0.00
Total Rückstellungen	330'200.00	35'600.00	0.00	88'900.00	276'900.00

Beteiligungsspiegel

Beteiligungen (im Sinne der öffentlichen Aufgabenerfüllung)

Name, Sitz Rechtsform	Tätigkeitsgebiet	Nominalkapital (100%)	Eigentumsanteil	Stimmanteil - E: Exekutive - L: Legislative	Wesentliche Beteiligte	Buchwert per 31.12.	Anschaffungswert	Wesentliche Beteiligungen der Organisation	Rechnungslegungs-norm; Aussage zur Jahresrechnung	Zahlungsströme Berichtsjahr	Spezifische Risiken
Gemeindeeigene Unternehmen (Anstalten) gem. Art. 64 Abs. 1 Bst. b GG											
keine											
Öffentlich-rechtliche Organisationen der interkommunalen Zusammenarbeit (Gemeindeverbände, Anstalten etc.)*											
Gemeindeverband Anzeiger Aarberg, Lyss	Anzeiger-Herausgabe als amtliches Publikationsorgan der Gemeinden			L: 1 Stimme	13 Gemeinden der Region Aarberg			keine	HRM1	Zahlungen im Rahmen der Inserate	gemäss Art. 55 des Reglementes
Gemeindeverband Regio-Feuerwehr Aarberg, Aarberg	Feuerwehr			L: 2 Stimmen E: GR Santschi	11 Gemeinden der Region			keine	HRM1	Netto-Wehrdienst-ersatzabgaben Fr. 193'518	gemäss Art. 67 des Reglementes
Gemeindeverband Ausbildungszentrum für Sicherheit Büren a.Aare, Büren a.A.	Aus- und Weiterbildung im Bereich Öffentliche Sicherheit (Feuerwehr, Zivilschutz)			L: 1 Stimme	20 Gemeinden der Region			keine	HRM1	kein direkter Leistungsbezug	gemäss Art. 42 des Reglementes
Gemeindeverband öffentliche Sicherheit Region Aarberg (GÖS), Aarberg	Öffentliche Sicherheit (Zivilschutz)			L: 3 Stimmen	16 Gemeinden der Region			keine	HRM1	Betriebsbeitrag Fr. 42'709.90	gemäss Art. 67 des Reglementes
Schulgemeindeverband Matzwil, Wohlten	Primarstufe			L: 2 Stimmen E: R. Weber, S. Stucker, M. Hägler	3 Gemeinden (Radelfingen, Seedorf, Wohlten)			keine	HRM1	Ausgabenüberschuss gemäss Kostenteiler Fr. 111'035	gemäss Art. 26 des Reglementes
Schulverband Aarberg, Aarberg	Sekundarstufe I IBEM			L: 10 Stimmen E: GR Remund	8 Gemeinden aus der Region			keine	HRM1	Aufwandüberschuss gemäss Kostenteiler Fr. 643'833	gemäss Art. 17 des Reglements
Gemeindeverband für die Kulturförderung in der Region Biel/Bienne-Seeland-Berner Jura, Biel	Kultur			L: 2 Stimmen	Gemeinden der Region Biel/Bienne-Seeland-Berner Jura			keine	HRM1	Betriebsbeitrag Fr. 17'985	gemäss Art. 60 des Reglements
Gemeindeverband Regionaler Sozialdienst Schüpfen, Schüpfen	Individuelle Sozialhilfe			L: 2 Stimmen E: GR Hügli	5 Gemeinden der Region			keine	HRM1	Betriebskosten Fr. 131'360	gemäss Art. 36 des Reglementes
Gemeindeverband ARA-Region Lyss-Limpachtal, Lyss	Abwasserreinigung			L: 3 Stimmen E: GR Tschanz	Gemeinden der Region Lyss/Limpach			keine	HRM1	Betriebsbeitrag Fr. 403'358	gemäss Art. 73 des Reglements
Gemeindeverband Lyssbach, Lyss	Unterhalt und Sanierung Lyssbach inkl. Zuflüsse			L: 3 Stimmen E: GR Lauper	5 Anstösser-Gemeinden			keine	HRM1	Betriebsbeitrag Fr. 66'000	gemäss Art. 20 des Reglementes
Juristische Personen des Privatrechts*											
Verband Bernischer Gemeinden, Bern (Verein)	Wahrung der Gemeindeautonomie			L: 1 Stimme E: GP Heimberg	Grossteil der Berner Gemeinden				OR	Mitgliederbeitrag Fr. 1'949	gemäss Art. 10 der Statuten
Seelandheim AG, Worben	Alters- und Pflegeheim	20'000'000	1.26%	L: 1 Stimme	Diverse Seeländer Gemeinden	252'000	252'000		Curaviva		Veräusserungsverbot bis 31.12.18
Wohn- und Pflegeheim Frienisberg, Frienisberg (Genossenschaft)	Wohn- und Pflegeheim	450'000	2.22%	L: 2 Stimmen E: GP Heimberg	Diverse Gemeinden	10'000	10'000		Curaviva		gemäss Art. 9 der Statuten
Tageselternverein Mitenand, Grossaffoltern	Tageseltern				Diverse Vereinsmitglieder				OR	Beiträge Fr. 10'339	gemäss Art. 20 der Statuten
MÜVE Biel-Seeland AG, Biel	Müllverwertung	9'261'200	1.08%		Diverse Aktionäre	100'400	59'285		OR	Dividende Fr. 7'530	
Verein seeland.bielbienne, Biel	Stärkung der Region			L: 2 Stimmen	Gemeinden der Region				OR	Jahresbeitrag Fr. 15'172	gemäss Art. 31 der Statuten

*siehe Art. 32 g Bst. b-e FHDV

Es sind nur für die Gemeinde wesentliche Beteiligungen aufgeführt.

Beteiligungsspiegel

Beteiligungen (im Sinne der öffentlichen Aufgabenerfüllung)

Name, Sitz Rechtsform	Tätigkeitsgebiet	Nominalkapital (100%)	Eigentumsanteil	Stimmanteil - E: Exekutive - L: Legislative	Wesentliche Beteiligte	Buchwert per 31.12.	Anschaffungswert	Wesentliche Beteiligungen der Organisation	Rechnungslegungs- norm; Aussage zur Jahresrechnung	Zahlungsströme Berichtsjahr	Spezifische Risiken
Frienisberg Tourismus, Meikirch (Verein)	Tourismusförderung			L: 1 Stimme E: GR Lauper, S. Hagi	Diverse Vereinsmitglieder				OR	Mitgliederbeitrag Fr. 1'000	gemäss Art. 9 der Statuten
Youtility AG, Bern	Energiedienstleistungen	7'500'000	0.14%		Diverse Aktionäre	5'200	18'200		OR	erbrachte Dienst- leistungen Fr. 23'899	
Mitgliedschaften in einfachen Gesellschaften, Kollektiv- und Kommanditgesellschaften*											
keine											
Vertragliche Beziehungen zur Erfüllung von Gemeindeaufgaben*											
Zaugg-Baudienstleistungen GmbH, Rüti bei Büren	Baugesuche, Baupolizei, Raum- und Ortsplanung								OR	erbrachte Dienst- leistungen Fr. 17'339	
Markus Rindlisbacher sowie RSW AG, Lyss	Nachführungsgeometer								OR	erbrachte Dienst- leistungen Fr. 18'505	
Musikschule Aarberg, Aarberg (Verein)	Musikalische Ausbildung								OR	erbrachte Dienst- leistungen Fr. 110'839	
Musikgesellschaft Baggwil-Lobsigen, Seedorf (Verein)	Jungbläserausbildung								OR	erbrachte Dienst- leistungen Fr. 4'800	
Kleinbusbetrieb Eicher GmbH, Lyss	Schülertransporte								OR	erbrachte Dienst- leistungen Fr. 80'971	
Garage E. Bill AG, Dettligen	Schülertransporte								OR	erbrachte Dienst- leistungen Fr. 15'348	
Gemeindeverband Regionaler Sozialdienst RSD, Schüpfen	Schulsozialarbeit								HRM1	erbrachte Dienst- leistungen Fr. 2'050	
ewa energie wasser aarberg ag, aarberg	Signalbezug Kabelfernsehanlage								OR	erbrachte Dienst- leistungen Fr. 50'742	
Swisscom AG, Bern	Kooperationsvertrag FTTH, Flächenvertrag FTTH								OR		
ewa energie wasser aarberg ag, aarberg	Nutzungsvertrag FTTH, Betriebs-/Unterhaltsvertrag FTTH, Mietvertrag POP								OR		
Kinder- und Jugendfachstelle Lyss und Umgebung, Lyss (Sitzgemeinde Lyss)	Offene Kinder- und Jugendarbeit								HRM2	gemäss Kosten- verteiler Fr. 13'863	
Strassenreinigung Feller/Leiser, Seedorf	Reinigung von Strassen und Trottoirs								OR	erbrachte Dienst- leistungen Fr. 27'294	
Wasser Wärme Schwimmbad - Technik GmbH, Seedorf	Brunnenmeisterarbeiten								OR	erbrachte Dienst- leistungen Fr. 39'609	
Marti Logistik AG, Kallnach	Gemeindekehrrecht								OR	erbrachte Dienst- leistungen Fr. 74'801	
Funicar Muldenzentrale AG, Biel	Entsorgung Glas								OR	erbrachte Dienst- leistungen Fr. 11'867	
Kompostiergemeinschaft Feller, Leiser, Schori, Seedorf	Grüngutentsorgung								OR	Pauschale gemäss Vertrag Fr. 74'952	
Heinz Böhlen, Gartenunterhalt und Friedhofpflege, Fräschels	Friedhofgärtner und Bestatter								OR	erbrachte Dienst- leistungen Fr. 8'205	
BKW Energie AG, Bern, Stiftung KEV, Frick, Swissgrid AG, Frick	Energie, Netznutzung, Abgaben								OR	Fr. 1'257'996	

*siehe Art. 32 g Bst. b-e FHDV

Es sind nur für die Gemeinde wesentliche Beteiligungen aufgeführt.

Gewährleistungsspiegel

Name der Empfänger / Vertragspartner	Rechtsbeziehung	Angaben zu den gesicherten Leistungen (Art, Betrag, Verfall, Zinsangaben usw.)	Zahlungsströme im Berichtsjahr	Spezifische zusätzliche Angaben
Privatrechtliche Unternehmen (nach OR/ZGB)				
keine				
Öffentlich-rechtliche Unternehmen (nach Gemeindegesetz)				
keine				
Öffentlich-rechtliche Verträge				
keine				
Weitere Verpflichtungen (Altlasten, Leasing usw.)				
Gemeindeanteil Lastenausgleich EL		Anteil 2016 ca. Fr. 650'000.00		Periodengerechte Abgrenzung fehlt
Gemeindeanteil Lastenausgleich FAMZU		Anteil 2016 ca. Fr. 11'000.00		Periodengerechte Abgrenzung fehlt
Gemeindeanteil Lastenausgleich Sozialhilfe		Restlicher Anteil 2016 ca. Fr. 500'000.00		Periodengerechte Abgrenzung fehlt

Anlagespiegel Finanzvermögen detailliert

	Anschaffungskosten				kumulierte Wertberichtigungen						Buchwerte		
	AW per 1.1.2016	Zuwachs/ Zugänge	Abgänge	Umglieder- ungen	AW per 31.12.2016	Stand per 1.1.2016	Wert- minder.	Aufwert- ungen	Umglieder- ungen	Stand per 31.12.2016	BW netto 31.12.2016	davon in Leasing	Versich. werte
108 Finanzvermögen Sachanlagen	6'014'322.00	0.00	0.00	0.00	6'014'322.00	0.00	0.00	0.00	0.00	0.00	6'014'322.00	0.00	7'004'000.00
1080 Grundstücke unüberbaut	2'094'462.00	0.00	0.00	0.00	2'094'462.00	0.00	0.00	0.00	0.00	0.00	2'094'462.00	0.00	0.00
1'080'001'001 Grundstücke FV	2'094'462.00	0.00	0.00	0.00	2'094'462.00	0.00	0.00	0.00	0.00	0.00	2'094'462.00		
1084 Gebäude Finanzvermögen (entwidmet)	3'919'860.00	0.00	0.00	0.00	3'919'860.00	0.00	0.00	0.00	0.00	0.00	3'919'860.00	0.00	7'004'000.00
1'084'001'001 Wohn- & Geschäftshaus Seedorf	2'610'580.00	0.00	0.00	0.00	2'610'580.00	0.00	0.00	0.00	0.00	0.00	2'610'580.00		4'437'700.00
1'084'001'002 Wohnhaus Seedorf	558'600.00	0.00	0.00	0.00	558'600.00	0.00	0.00	0.00	0.00	0.00	558'600.00		688'000.00
1'084'001'003 Wohnhaus Wiler	376'320.00	0.00	0.00	0.00	376'320.00	0.00	0.00	0.00	0.00	0.00	376'320.00		1'100'000.00
1'084'001'004 Wohnhaus Lobsigen	374'360.00	0.00	0.00	0.00	374'360.00	0.00	0.00	0.00	0.00	0.00	374'360.00		778'300.00

Anlagespiegel Sachanlagen Verwaltungsvermögen detailliert

	Anschaffungskosten				kumulierte ordentliche Abschreibungen						Buchwerte		
	AW per 1.1.2016	Zuwachs/ Zugänge	Abgänge	Umglieder.	AW per 31.12.2016	Stand per 1.1.2016	Planm. Abschr.	Aus.plan. Abschr.	Wertkorr.	Stand per 31.12.2016	BW netto 31.12.2016	davon in Leasing	Versich. werte
140 Sachanlagen Verwaltungsvermögen	0.00	1'574'837.85	0.00	0.00	1'574'837.85	0.00	24'296.35	0.00	0.00	-24'296.35	1'550'541.50	0.00	0.00
1401 Strassen/Verkehrwege	0.00	42'000.00	0.00	257'909.50	299'909.50	0.00	7'497.50	0.00	0.00	-7'497.50	292'412.00	0.00	0.00
1'401'001'001 Strassensanierungen 2016	0.00	42'000.00	0.00	0.00	42'000.00	0.00	1'050.00	0.00	0.00	-1'050.00	40'950.00		
1'401'001'002 Sanierung Frienisbergstrasse	0.00	0.00	0.00	257'909.50	257'909.50	0.00	6'447.50	0.00	0.00	-6'447.50	251'462.00		
1403 Tiefbauten übrige	0.00	129'289.25	0.00	66'384.25	195'673.50	0.00	4'733.50	0.00	0.00	-4'733.50	190'940.00	0.00	0.00
1'403'101'001 Erschliessung ZPP Wiler	0.00	0.00	0.00	850.50	850.50	0.00	10.50	0.00	0.00	-10.50	840.00		
1'403'201'001 GEP-Massnahmen 2016	0.00	77'900.45	0.00	0.00	77'900.45	0.00	973.45	0.00	0.00	-973.45	76'927.00		
1'403'201'002 Erschliessung Riedweg Baggwil	0.00	0.00	0.00	958.25	958.25	0.00	12.25	0.00	0.00	-12.25	946.00		
1'403'401'001 Neue TS Rättli	0.00	5'840.50	0.00	0.00	5'840.50	0.00	146.50	0.00	0.00	-146.50	5'694.00		
1'403'401'002 Sanierung TS Rossgarten	0.00	45'548.30	0.00	0.00	45'548.30	0.00	1'138.30	0.00	0.00	-1'138.30	44'410.00		
1'403'401'003 Erschliessung ZPP Wiler	0.00	0.00	0.00	2'079.00	2'079.00	0.00	52.00	0.00	0.00	-52.00	2'027.00		
1'403'401'004 Erschliessung Riedweg Baggwil	0.00	0.00	0.00	6'682.50	6'682.50	0.00	167.50	0.00	0.00	-167.50	6'515.00		
1'403'601'001 Ausbau FTTH, Projektierung	0.00	0.00	0.00	55'814.00	55'814.00	0.00	2'233.00	0.00	0.00	-2'233.00	53'581.00		
1404 Hochbauten	0.00	61'265.75	0.00	74'356.45	135'622.20	0.00	4'506.20	0.00	0.00	-4'506.20	131'116.00	0.00	0.00
1'404'001'001 SH Baggwil, Projektierung	0.00	0.00	0.00	74'356.45	74'356.45	0.00	2'974.45	0.00	0.00	-2'974.45	71'382.00		
1'404'301'001 Kauf altes Schlachthaus	0.00	61'265.75	0.00	0.00	61'265.75	0.00	1'531.75	0.00	0.00	-1'531.75	59'734.00		
1406 Mobilien	0.00	75'592.15	0.00	0.00	75'592.15	0.00	7'559.15	0.00	0.00	-7'559.15	68'033.00	0.00	0.00
1'406'001'001 Kleintraktor ISEKI TG 6400	0.00	75'592.15	0.00	0.00	75'592.15	0.00	7'559.15	0.00	0.00	-7'559.15	68'033.00		
1407 Anlagen im Bau	0.00	1'266'690.70	0.00	-398'650.20	868'040.50	0.00	0.00	0.00	0.00	0.00	868'040.50	0.00	0.00
1'407'001'001 SH Seedorf, Projektierung	0.00	138'300.20	0.00	0.00	138'300.20	0.00	0.00	0.00	0.00	0.00	138'300.20		
1'407'001'002 SH Baggwil, Projektierung	0.00	74'356.45	0.00	-74'356.45	0.00	0.00	0.00	0.00	0.00	0.00	0.00		
1'407'001'003 Sanierung Försterweg	0.00	9'854.30	0.00	0.00	9'854.30	0.00	0.00	0.00	0.00	0.00	9'854.30		
1'407'001'004 Sanierung Frienisbergstrasse	0.00	257'909.50	0.00	-257'909.50	0.00	0.00	0.00	0.00	0.00	0.00	0.00		

Anlagespiegel Sachanlagen Verwaltungsvermögen detailliert

	Anschaffungskosten				kumulierte ordentliche Abschreibungen						Buchwerte		
	AW per 1.1.2016	Zuwachs/ Zugänge	Abgänge	Umglieder.	AW per 31.12.2016	Stand per 1.1.2016	Planm. Abschr.	Aus.plan. Abschr.	Wertkorr.	Stand per 31.12.2016	BW netto 31.12.2016	davon in Leasing	Versich. werte
1'407'101'001 Sanierung Bernstrasse 2. Etapp	0.00	195'012.10	0.00	0.00	195'012.10	0.00	0.00	0.00	0.00	0.00	195'012.10		
1'407'101'002 Erschliessung ZPP Wiler	0.00	850.50	0.00	-850.50	0.00	0.00	0.00	0.00	0.00	0.00	0.00		
1'407'101'003 Sanierung Bernstrasse 1. Etapp	0.00	26'735.50	0.00	0.00	26'735.50	0.00	0.00	0.00	0.00	0.00	26'735.50		
1'407'101'004 Erschliessung Dorfzentrum	0.00	56'822.20	0.00	0.00	56'822.20	0.00	0.00	0.00	0.00	0.00	56'822.20		
1'407'201'001 Erschliessung Riedweg Baggwil	0.00	958.25	0.00	-958.25	0.00	0.00	0.00	0.00	0.00	0.00	0.00		
1'407'201'002 Sanierung Bernstrasse 2. Etapp	0.00	209'167.55	0.00	0.00	209'167.55	0.00	0.00	0.00	0.00	0.00	209'167.55		
1'407'201'003 Sanierung Bernstrasse 1. Etapp	0.00	11'209.45	0.00	0.00	11'209.45	0.00	0.00	0.00	0.00	0.00	11'209.45		
1'407'201'004 Erschliessung Dorfzentrum	0.00	162'696.25	0.00	0.00	162'696.25	0.00	0.00	0.00	0.00	0.00	162'696.25		
1'407'401'001 Neue TS Spinsstrasse	0.00	2'489.25	0.00	0.00	2'489.25	0.00	0.00	0.00	0.00	0.00	2'489.25		
1'407'401'002 Erschliessung ZPP Wiler	0.00	2'079.00	0.00	-2'079.00	0.00	0.00	0.00	0.00	0.00	0.00	0.00		
1'407'401'003 Sanierung Bernstrasse 2. Etapp	0.00	33'364.90	0.00	0.00	33'364.90	0.00	0.00	0.00	0.00	0.00	33'364.90		
1'407'401'004 Erschliessung Dorfzentrum	0.00	2'367.45	0.00	0.00	2'367.45	0.00	0.00	0.00	0.00	0.00	2'367.45		
1'407'401'005 Erschliessung Riedweg Baggwil	0.00	6'682.50	0.00	-6'682.50	0.00	0.00	0.00	0.00	0.00	0.00	0.00		
1'407'401'006 Neue TS Tannenhof	0.00	4'682.00	0.00	0.00	4'682.00	0.00	0.00	0.00	0.00	0.00	4'682.00		
1'407'401'007 Aufhebung Trafoturm Pfarrmatt	0.00	15'339.35	0.00	0.00	15'339.35	0.00	0.00	0.00	0.00	0.00	15'339.35		
1'407'601'001 Ausbau FTTH, Projektierung	0.00	55'814.00	0.00	-55'814.00	0.00	0.00	0.00	0.00	0.00	0.00	0.00		
149 Bestehendes Verwaltungsvermögen	6'520'000.00	0.00	0.00	0.00	6'520'000.00	0.00	652'000.00	0.00	0.00	-652'000.00	5'868'000.00	0.00	0.00
1490 Allgemeiner Haushalt	4'600'000.00	0.00	0.00	0.00	4'600'000.00	0.00	460'000.00	0.00	0.00	-460'000.00	4'140'000.00	0.00	0.00
1'409'901'001 Bestehendes VV	4'600'000.00	0.00	0.00	0.00	4'600'000.00	0.00	460'000.00	0.00	0.00	-460'000.00	4'140'000.00		
1494 Elektrizität	1'920'000.00	0.00	0.00	0.00	1'920'000.00	0.00	192'000.00	0.00	0.00	-192'000.00	1'728'000.00	0.00	0.00
1'409'941'001 Bestehendes VV Elektrizität	1'920'000.00	0.00	0.00	0.00	1'920'000.00	0.00	192'000.00	0.00	0.00	-192'000.00	1'728'000.00		

Anlagespiegel Übriges Verwaltungsvermögen detailliert

	Anschaffungskosten				kumulierte ordentliche Abschreibungen						Buchwerte		Versich. werte
	AW per 1.1.2016	Zuwachs/ Zugänge	Abgänge	Umglieder.	AW per 31.12.2016	Stand per 1.1.2016	Planm. Abschr.	Aus.plan. Abschr.	Wertkorr.	Stand per 31.12.2016	BW netto 31.12.2016	davon in Leasing	
145 Beteiligungen VV	316'485.20	0.00	0.00	0.00	316'485.20	0.00	0.00	0.00	0.00	0.00	316'485.20	0.00	0.00
1452 -1456 Beteiligungen	316'485.20	0.00	0.00	0.00	316'485.20	0.00	0.00	0.00	0.00	0.00	316'485.20	0.00	0.00
1'454'001'001 Seelandheim AG, Worben	252'000.00	0.00	0.00		252'000.00	0.00	0.00	0.00	0.00	0.00	252'000.00		
1'454'301'001 Müve Biel-Seeland AG, Biel	59'285.20	0.00	0.00		59'285.20	0.00	0.00	0.00	0.00	0.00	59'285.20		
1'454'401'001 Youtility AG, Bern	5'200.00	0.00	0.00		5'200.00	0.00	0.00	0.00	0.00	0.00	5'200.00		

Verpflichtungskreditkontrolle

Konto	Kreditbeschluss		Kredit- summe (brutto)	Objektbezeichnung	Kumulierte Ausgaben 01.01.2016	Investitions- ausgaben 2016	Kumulierte Ausgaben 31.12.2016	Kumulierte Einnahmen 01.01.2016	Investitions- einnahmen 2016	Kumulierte Einnahmen 31.12.2016	Saldo *	Abrech- nungs- datum
	Organ	Datum										
0290.5650.01	GV	07.12.2016	150'000	Dorfzentrum Seedorf	0.00		0.00	0.00		0.00	150'000.00	
2170.5040.01	GV	02.12.2015	530'000	SH Seedorf, Projektierungskredit Gesamtsanierung mit Erweiterungs-Neubau	0.00	138'300.20	138'300.20	0.00		0.00	391'699.80	
2170.5040.02	GR	22.10.2015	74'356	SH Baggwil, Projektierungskredit Gesamtsanierung	0.00	74'356.45	74'356.45	0.00		0.00	0.00	22.09.2016
2170.5040.03	UA	27.11.2016	1'250'000	SH Baggwil, Gesamtsanierung	0.00			0.00			1'250'000.00	
3321.5036.02 321.501.04	GR	26.03.2015	45'000	Ausbau FTTH, Projektierungskredit	0.00	55'814.00	55'814.00				-10'814.00	09.12.2016
3321.5036.03	UA	25.09.2016	5'050'000	Neubau Glasfasernetz	0.00		0.00	0.00			5'050'000.00	
620.501.39	GV	13.12.2007	347'000	Belag Försterweg inkl. LS Schori	37'643.00		37'643.00	0.00		0.00	309'357.00	
6150.5010.01	GV	01.06.2016	260'000	Sanierung Frienisbergstrasse	0.00	257'909.50	257'909.50	0.00		0.00	2'090.50	
6150.5010.02 7101.5031.01 7201.5032.07 8711.5034.10	GV	01.06.2016	421'000	Sanierung Försterweg	0.00	9'854.30	9'854.30	0.00		0.00	411'145.70	
6150.5010.05	GR	22.09.2016	42'200	Strassensanierungen 2016	0.00	42'000.00	42'000.00	0.00		0.00	200.00	09.12.2016
620.501.65	GR	11.06.2015	67'000	Sanierung Brüelgasse und Radstreifenmarkierung Wiler - Lobsigen	72'784.75		72'784.75	0.00		0.00	-5'784.75	09.06.2016
6150.5060.01	GR	01.09.2016	75'600	Anschaffung Kompakttraktor	0.00	75'592.15	75'592.15	0.00		0.00	7.85	09.12.2016
3321.5036.01 321.501.01 7101.5031.02 700.501.02 7201.5032.02 710.501.43 8711.5034.02 860.501.01	GV	04.06.2014	471'000	Erschliessung Überbauung Dorfzentrum	145'138.70	56'822.20 162'696.25 2'367.45	367'024.60	0.00		0.00	103'975.40	
321.501.13 700.501.53 7201.5032.06 710.501.12 8711.5034.08 860.501.78	GV	04.06.2014	312'000	Erschliessung Baugebiet Riedweg Baggwil	186'729.30	958.25 6'682.50	194'370.05	0.00		0.00	117'629.95	
710.501.32	GR	30.04.2015	95'000	GEP-Massnahmen 2015	77'978.50		77'978.50	0.00		0.00	17'021.50	19.05.2016
7201.5032.01	GR	28.04.2016	93'000	GEP-Massnahmen 2016	0.00	77'900.45	77'900.45	0.00		0.00	15'099.55	
7101.5031.04 700.501.23 7201.5032.04 710.501.40 8711.5034.05 860.501.88	GV	04.06.2014	680'000	Sanierung Bernstrasse 1. Etappe	554'743.10	26'735.50 11'209.45	592'688.05	0.00		0.00	87'311.95	

Verpflichtungskreditkontrolle

Konto	Kreditbeschluss		Kredit- summe (brutto)	Objektbezeichnung	Kumulierte Ausgaben 01.01.2016	Investitions- ausgaben 2016	Kumulierte Ausgaben 31.12.2016	Kumulierte Einnahmen 01.01.2016	Investitions- einnahmen 2016	Kumulierte Einnahmen 31.12.2016	Saldo *	Abrech- nungs- datum
	Organ	Datum										
7101.5031.03 700.501.21 7201.5032.03 710.501.41 8711.5034.03 860.501.26	GV	04.06.2015	947'000	Sanierung Bernstrasse 2. Etappe	359'569.35	195'012.10 209'167.55 33'364.90	797'113.90	0.00		0.00	149'886.10	
321.501.03 6150.5010.06 620.501.45 7101.5031.05 700.501.22 7201.5032.05 710.501.42 8711.5034.06 860.501.53	GV	04.12.2013	464'000	Erschliessung ZPP Wiler	385'885.65	850.50 2'079.00	388'815.15	0.00		0.00	75'184.85	
7301.3130.31	GV	06.06.2012	453'600	Abfuhrkosten - Grüngutentsorgung 2013-2018	208'200.00	74'952.00	283'152.00	0.00		0.00	170'448.00	
7301.5043.01	GR	09.06.2016	65'000	Kauf altes Schlachthaus	0.00	61'265.75	61'265.75	0.00		0.00	3'734.25	09.12.2016
750.562.02	UA	08.02.2009	1'210'000	Investitionsbeitr Hochwasserschutz Lyss	924'000.00		924'000.00	0.00		0.00	286'000.00	
8711.5034.14 860.501.79	GR	30.04.2015	470'000	Neue TS Tannenhof	290'173.40	4'682.00	294'855.40	0.00		0.00	175'144.60	
860.501.84	GV	05.12.2012	269'000	Ersatz TS Holternacker, MS Lobsigen, Einbau von Kurzschlussanzeigern	262'554.00		262'554.00	0.00		0.00	6'446.00	07.12.2016
8711.5034.07 860.501.89	GR	17.10.2013	314'000	Neue TS Rättli	295'232.45	5'840.50	301'072.95	0.00	285'956.00	285'956.00	12'927.05	22.09.2016
8711.5034.04	GR	18.08.2016	280'254	Neue TS Spinsstrasse	0.00	202'489.25	202'489.25	0.00		0.00	77'764.25	
8711.5034.09	GR	19.05.2016	57'240	Sanierung TS Rossgarten	0.00	45'548.30	45'548.30	0.00		0.00		
8711.5034.13	GR	01.09.2016	70'200	Ausserbetriebnahme Trafoturm Pfarrmatt	0.00	15'339.35	15'339.35	0.00		0.00		
942.501.04	GV	22.06.2011	300'000	Erschliessung Hohmattweg	319'525.90		319'525.90	727'080.00		727'080.00	-19'525.90	
942.503.03	GV	06.06.2012	240'000	Postgebäude; Sanierung Küchen, Bäder	204'342.45		204'342.45	0.00		0.00	35'657.55	07.12.2016

* In den mehrwertsteuerpflichtigen Funktionen (3321, 7101, 7201, 7301, 8711, 8791) werden die Ausgaben und Einnahmen in dieser Tabelle exklusive Mehrwertsteuer dargestellt. Da der Kredit inklusive Mehrwertsteuer beschlossen wurde, muss die Mehrwertsteuer beim Saldo noch berücksichtigt, das heisst abgezogen werden. Somit stimmt der Saldo auch nicht mit der Kreditabrechnung überein.

Nachkredittabelle

In der Liste sind Überschreitungen ab Fr. 10'000 enthalten

Konto	Bezeichnung	Rechnung	Budget	Überschreitung	Nachkredit			Datum	Begründung
					gebunden	Kompetenz GR	Kompetenz GV		
	Total			799'477.16	601'017.05	198'460.11	0.00		
0220	Allgemeine Dienste, übrige								
0220.3130.01	Dienstleistungen Dritter	40'329.10	30'200.00	10'129.10		10'129.10		06.04.17	Mehr Unterstützung Rechenzentrum benötigt
1500	Feuerwehr								
1500.3632.01	Beiträge an Gemeinden und Gemeindeverbände	193'518.15	172'500.00	21'018.15	21'018.15			06.04.17	Mehreinnahmen bei den Ersatzabgaben
2120	Primarstufe								
2120.3611.51	Lastenausgleich Bildung	339'382.25	293'700.00	45'682.25	45'682.25			06.04.17	Effektive Beiträge höher als FILAG-Prognose
2130	Sekundarstufe I								
2130.3611.51	Lastenausgleich Bildung	77'275.00	26'900.00	50'375.00	50'375.00			06.04.17	Effektive Beiträge höher als FILAG-Prognose
2130.3612.01	Entschädigungen an Schulen und Verbände	455'035.00	442'000.00	13'035.00	13'035.00			06.04.17	Höhere Betriebskosten Schulverband Aarberg
2140	Musikschule								
2140.3636.01	Beiträge an private Organisationen ohne Erwerbszweck	119'279.00	77'200.00	42'079.00	42'079.00			06.04.17	Mehr Musikschülerinnen und -schüler
2170	Schulliegenschaften								
2170.3144.01	Unterhalt Hochbauten, Gebäude	50'251.45	38'100.00	12'151.45		12'151.45		06.04.17	Mehr Unterhaltsarbeiten
2190	Schulleitung und Schulverwaltung								
2190.3161.01	Mieten, Benützungskosten Anlagen	14'846.15	.00	14'846.15		14'846.15		06.04.17	Auf falschem Konto budgetiert
3290	Übrige Kultur								
3290.3632.01	Beiträge an Gemeinden und Gemeindeverbände	18'357.00	.00	18'357.00	18'357.00			24.03.16	Beitrag an neuen Gemeindeverband Kultur-förderung Biel/Bienne-Seeland-Berner Jura
3321	CaTV								
3321.3010.01	Löhne des Verwaltungs- und Betriebspersonals	67'728.90	19'400.00	48'328.90		48'328.90		06.04.17	Zusätzliche Lohnkosten Projekt Galsfasernetz
3321.3143.61	Unterhalt übrige Tiefbauten CaTV	77'355.40	60'000.00	17'355.40		17'355.40		06.04.17	Nachbelastung Pikettdienst EWA 2014-2015
5799	Lastenausgleich Sozialhilfe								
5799.3611.52	Lastenausgleich Sozialhilfe	1'511'455.10	1'470'000.00	41'455.10	41'455.10			06.04.17	Effektive Beiträge höher als FILAG-Prognose
7101	Wasserversorgung								
7101.3510.51	Einlagen in SF Werterhalt Anschlussgebühren	246'400.00	200'000.00	46'400.00	46'400.00			06.04.17	Mehr Anschlussgebühren in Rechnung gestellt

Nachkredittabelle

In der Liste sind Überschreitungen ab Fr. 10'000 enthalten

Konto	Bezeichnung	Rechnung	Budget	Über- schreitung	Nachkredit			Datum	Begründung
					gebunden	Kompetenz GR	Kompetenz GV		
7201	Abwasserentsorgung								
7201.3510.51	Einlagen in SF Werterhalt Anschlussgebühren	240'790.00	150'000.00	90'790.00	90'790.00			06.04.17	Mehr Anschlussgebühren in Rechnung gestellt
7410	Gewässerverbauungen								
7410.3632.01	Beiträge an Gemeinden und Gemeindeverbände	66'000.00	22'000.00	44'000.00		44'000.00		06.04.17	In Investitionsrechnung budgetiert anstelle Erfolgsrechnung
7710	Friedhof und Bestattung allgemein								
7710.3010.01	Löhne des Verwaltungs- und Betriebspersonals	47'723.20	20'700.00	27'023.20		27'023.20		06.04.17	Arbeitsaufwand wurde zu tief geschätzt
8711	Elektrizitätsnetz								
8711.3101.42	Energiebezug neu erneuerbar	222'844.05	150'000.00	72'844.05	72'844.05			06.04.17	Höherer Energiebezug Photovoltaikanlagen
8711.3181.41	Forderungsverluste Elektrizität	15'225.91	1'000.00	14'225.91		14'225.91		26.01.17	Aussergewöhnliche Abschreibungen
8711.3300.91	Planmässige Abschreibungen übrige Sachanlagen VV	192'000.00	166'000.00	26'000.00	26'000.00			06.04.17	Bestand Verwaltungsvermögen beim Übergang HRM1 auf HRM2 höher als budgetiert
8711.3650.44	Wertberichtigungen Beteiligungen VV an öffentl. Unternehmungen	13'000.00	.00	13'000.00	13'000.00			06.04.17	Marktwertanpassung Aktien Youtlity AG
9100	Allgemeine Gemeindesteuern								
9100.3180.01	Wertberichtigungen auf Forderungen	10'400.00	.00	10'400.00		10'400.00		06.04.17	Erhöhung Wertberichtigung da höheres Steuerguthaben per 31.12.2016
9900	Nicht aufgeteilte Posten								
9900.3894.01	Einlagen in finanzpolitische Reserven	119'981.50	.00	119'981.50	119'981.50			06.04.17	Auf falschem Konto budgetiert

Wiederbeschaffungswert, Werterhaltungskosten und Einlage in die Spezialfinanzierung Werterhalt für Wasserversorgungsanlagen ¹

Rechnungsjahr: 2016

Wasserversorgung: Seedorf BE


Kontaktperson: Sonja Ziehli

Telefon: 032 391 99 55

Datengrundlagen Geschätzt
 GWP
 Anlagenbuchhaltung

	j Wieder- beschaffungswert brutto in Fr.	k Beiträge Dritter ² in Fr.	l Wieder- beschaffungswert netto in Fr. (j - k)	m Nutzungsdauer in Jahren	n Erneuerungsrate in % (100/ m)	o Warterhaltungskosten in Fr./Jahr (l * n)
Anlageteile						
1. Wasserfassungen	1'710'000		1'710'000	50	2.00%	34'200
2. Aufbereitungsanlagen	17'000		17'000	33	3.00%	510
3. Pumpwerke, Druckreduzier- und Messschächte	2'080'000		2'080'000	50	2.00%	41'600
4. Reservoir	3'550'000		3'550'000	66	1.50%	53'250
5. Leitungen und Hydranten	25'956'000		25'956'000	80	1.25%	324'450
6. Mess-, Steuerungs-, Fernwirkanlagen	780'000		780'000	20	5.00%	39'000
7. Einkaufssummen, einmalige Konzessionsabgaben ³	105'000		105'000			-
Total 1 - 7	34'198'000	-	34'198'000			493'010

p Bestand Verwaltungsvermögen in Franken	279'410	in Prozent von l : (100* p/l)	1%
q Bestand Spezialfinanzierung Werterhalt in Franken	1'280'576	in Prozent von l : (100* q/l)	4%



Bemerkungen:

r Gewählter Einlagesatz in Prozent ⁵	80%
s berechnete Einlage in SF Werterhalt in Franken (o x r)	394'408
Einmalige Anschlussgebühren, an Einlage angerechnet ⁶	246'400
Einlage Spezialfinanzierung abzüglich Anschlussgebühren	148'008
u Anzahl Einwohner im Versorgungsgebiet	3'000
v Einlage pro Einwohner in Franken (s / u)	131

Datum: 31.01.2017

Unterschrift: Sonja Ziehli

¹ Dieses Blatt ist Bestandteil der Jahresrechnung

² Zu erwartende Beiträge aus dem kantonalen Trinkwasserfonds und von der Gebäudeversicherung abziehen (beim AWA erfragen).

³ Einkaufssummen an andere Wasserversorgungen, einmalige Konzessionsabgaben oder dergleichen - die Abschreibungssätze sind anhand der Laufzeiten festzulegen. Bestehen Kategorien mit unterschiedlichen Abschreibungssätzen, so ist die Rubrik 7 manuell mit zusätzlichen Zeilen zu ergänzen. Einkaufssummen an andere Wasserversorgungen sind verbindlich mit einem Abschreibungssatz von 3 % einzutragen.

⁴ Ermittlung des Einlageprozentsatzes gemäss Kapitel 6.1. der WEA-Broschüre "Finanzierung der Wasserversorgung" (2004).

⁵ Die Einlage in die Spezialfinanzierung muss mindestens 60% betragen, solange Verwaltungsvermögen besteht oder der Bestand der SF Werterhalt nicht mehr 25% des Wiederbeschaffungswertes beträgt.

⁶ Die einmaligen Anschlussgebühren dürfen an die jährliche Einlage in die Spezialfinanzierung Werterhalt angerechnet werden.

Wiederbeschaffungswert, Werterhaltungskosten und Einlage in die Spezialfinanzierung Werterhalt für die kommunalen Abwasseranlagen und gegebenenfalls den Gemeindeanteil an den regionalen Anlagen ¹

Rechnungsjahr: 2016

Gemeinde: Seedorf BE

Kontaktperson: Sonja Ziehli

Telefon: 032 391 99 55

E-Mail: sonja.ziehli@seedorf.ch

Datengrundlagen AWA
 Gemeinde Anlagenbuchhaltung

Aktualisierungsjahr: _____

Datengrundlagen AWA
 Verband Anlagenbuchhaltung

	j Wieder- beschaffungswert in Fr.	k Nutzungsdauer in Jahren	l Erneuerungsrate in % (100/ k)	m Werterhaltungskosten in Fr./a (j * l)	n Einlage- satz ² %	o Einlage in die Spezialfinanzierung in Fr./a (m * n)
1. Gemeindeanlagen						
1.1 Kanalisationen	30'262'000	80	1.25%	378'275	80%	302'620
1.2 Spezialbauwerke		50	2.00%	-		-
1.3 Abwasserreinigungsanlagen		33	3.00%	-		-
Total 1 (1.1 - 1.3) bzw. mittlerer Einlagesatz (Spalte n)	30'262'000			378'275	80%	302'620

2. Gemeindeanteil an regionalen Anlagen ³

2.1 Kanalisationen		80	1.25%	-		-
2.2 Spezialbauwerke		50	2.00%	-		-
2.3 Abwasserreinigungsanlagen		33	3.00%	-		-
Total 2 (2.1 - 2.3) bzw. mittlerer Einlagesatz (Spalte n)	-			-		-

Total 1 + 2 bzw. mittlerer Einlagesatz (Spalte n)	30'262'000			378'275	80%	302'620
Einmalige Anschlussgebühren, an Einlage angerechnet ⁴						240'790
Einlage Spezialfinanzierung abzüglich Anschlussgebühren						61'830

p Stand Verwaltungsvermögen	460'946	in Prozent von j : (100* p / j)		1.5%	Höchstens Fr. 200 / EW ⁵	
q Stand Spezialfinanzierung Werterhalt	2'052'948	in Prozent von j : (100* q / j)		6.8%		
					EW ⁶	3'000
					Fr./EW	101

Bemerkungen: _____

Datum: 31.01.2017

Unterschrift: Sonja Ziehli

¹ Diese Blatt ist Bestandteil der Jahresrechnung. Eine Kopie senden Sie bitte an das AWA: ae.awa@bve.be.ch

² Die Einlage in die Spezialfinanzierung muss mindestens 60% betragen, solange der Bestand der SF Werterhalt nicht mehr als 25% des Wiederbeschaffungswertes beträgt.

³ Daten des Teils 2 nur dann angeben, wenn der Verband die Einlage in die Spezialfinanzierung nicht selber vornimmt. (Anteil gemäss Kostenverteiler Verband).

⁴ Die einmaligen Anschlussgebühren dürfen an die jährliche Einlage in die Spezialfinanzierung Werterhalt angerechnet werden.

⁵ Gemäss Artikel 32, Absatz 4 KGV ist die Einlage in die Spezialfinanzierung auf jährlich Fr. 200 (Gemeinde und Region) pro Einwohnerwert beschränkt.

⁶ Einwohnerwert (EW): Gemäss Artikel 36g KGV.

Bilanz

		1.1.2016	Zuwachs	Abgang	31.12.2016
1	Aktiven	18'779'199.47	50'433'258.01	45'937'279.45	23'275'178.03
10	Finanzvermögen	11'929'714.27	48'259'769.96	44'649'332.90	15'540'151.33
100	Flüssige Mittel u. kurzfrist. Geldanlagen	1'371'183.03	21'443'120.36	19'708'926.81	3'105'376.58
1000	Kasse	7'772.90	172'146.60	167'716.75	12'202.75
10000.01	Kasse Finanzverwaltung	6'972.90	86'486.00	82'056.15	11'402.75
10000.02	Kasse Gemeindeschreiberei	800.00	85'660.60	85'660.60	800.00
1001	Post	244'815.39	13'638'959.31	12'579'553.08	1'304'221.62
10010.01	Postkonto 30-476-0	231'971.24	13'596'573.61	12'533'155.43	1'295'389.42
10010.11	Postkonto 31-301673-8 SH Bagwil	7'352.50	14'300.05	15'707.60	5'944.95
10010.12	Postkonto 31-504070-5 SH Lobsigen	1'309.60	10'443.60	10'747.25	1'005.95
10010.13	Postkonto 31-794227-8 SH Seedorf	1'138.05	7'983.00	9'091.00	30.05
10010.14	Postkonto 31-699048-8 SH Wiler	475.45	9'659.05	8'740.15	1'394.35
10010.21	Postkonto 31-262252-6 Jugendraum	2'568.55		2'111.65	456.90
1002	Bank	1'118'594.74	7'607'181.55	6'936'824.08	1'788'952.21
10020.01	UBS AG, KK-Nr. 272-6E513262.0	1'118'594.74	7'607'181.55	6'936'824.08	1'788'952.21
1004	Debit- und Kreditkarten		24'832.90	24'832.90	
10040.01	EFT-Verkäufe		24'832.90	24'832.90	
101	Forderungen	5'184'494.69	24'991'355.90	23'943'286.14	6'232'564.45
1010	Ford. aus Lieferungen u. Leistungen ggü. Dritten	1'958'149.45	6'673'056.75	6'364'228.85	2'266'977.35
10100.01	VESR-Debitoren (01-98433-9, Abacus ab 2016)	-7'787.00	6'616'014.90	4'355'719.70	2'252'508.20
10100.11	VESR-Debitoren alt (01-55691-8, Abacus bis 2015)	1'965'936.45	57'041.85	2'008'509.15	14'469.15
1012	Steuerforderungen	2'176'838.70	15'883'987.20	15'658'264.90	2'402'561.00
10120.01	Steuerguthaben NESKO	2'290'727.35	8'228'022.15	7'989'364.00	2'529'385.50
10120.11	Girokonto Kanton	611.35	7'541'465.05	7'542'400.90	-324.50
10120.99	WB Forderungen allgemeine Gemeindesteuern	-114'500.00	114'500.00	126'500.00	-126'500.00
1014	Transferforderungen	971'000.00	527'000.00		1'498'000.00
10140.01	Debitor Lastenausgleich Fürsorge	971'000.00	37'000.00		1'008'000.00
10140.02	Bundes- und Kantonsbeiträge		490'000.00		490'000.00

Bilanz

		1.1.2016	Zuwachs	Abgang	31.12.2016
1015	Interne Kontokorrente		1'730'272.85	1'730'272.85	
10150.01	Durchlaufkonto Lohn		1'730'272.85	1'730'272.85	
1019	Übrige Forderungen	78'506.54	177'039.10	190'519.54	65'026.10
10190.01	Übrige Forderungen	35'000.00			35'000.00
10190.02	Verrechnungssteuer	4'063.50	3'363.50	4'063.50	3'363.50
10191.01	KK Familienausgleichskasse		15'195.00	15'195.00	
10192.31	MWST Vorsteuer ER Abfall		-776.15	-860.25	84.10
10192.41	MWST Vorsteuer ER Elektrizität		25.90	25.90	
10192.91	MWST Abrechnungskonto	39'443.04	159'230.85	172'095.39	26'578.50
104	Aktive Rechnungsabgrenzungen	997'119.95	96'296.30	997'119.95	96'296.30
1040	Personalaufwand	7'419.30	8'187.75	7'419.30	8'187.75
10400.01	TA Personalaufwand	7'419.30	8'187.75	7'419.30	8'187.75
1041	Sach- und übriger Betriebsaufwand	66'856.40	70'356.40	66'856.40	70'356.40
10410.01	TA Sach- und übriger Betriebsaufwand	66'856.40	70'356.40	66'856.40	70'356.40
1043	Transfers der Erfolgsrechnung	281'984.40	2'040.00	281'984.40	2'040.00
10430.01	TA Transfers der Erfolgsrechnung	281'984.40	2'040.00	281'984.40	2'040.00
1045	Übriger betrieblicher Ertrag	55'859.85	15'712.15	55'859.85	15'712.15
10450.01	TA Übriger betrieblicher Ertrag	55'859.85	15'712.15	55'859.85	15'712.15
1046	Aktive Rechnungsabgrenzungen IR	585'000.00		585'000.00	
10460.01	TA Investitionsrechnung	585'000.00		585'000.00	
107	Finanzanlagen	2'503.00	89'089.00		91'592.00
1070	Aktien und Anteilscheine	2'503.00	89'089.00		91'592.00
10700.01	Wohn- und Pflegeheim Frienisberg, 10 Anteilscheine		10'000.00		10'000.00
10700.02	Landwirtschaft AG der ZRA, 20 N-Akt, Valor 240058	1.00	32'339.00		32'340.00
10700.03	BKW AG Bern, 1000 N-Akt, Valor 13029366	2'500.00	46'750.00		49'250.00
10700.04	Radio- und Fernsehgenossenschaft Bern, 200 Anteilscheine, Valor 221783	1.00			1.00
10700.05	Teleski SA, Commune Orvin, 4 PS	1.00			1.00
108	Sachanlagen FV	4'374'413.60	1'639'908.40		6'014'322.00

Bilanz

		1.1.2016	Zuwachs	Abgang	31.12.2016
1080	Grundstücke FV	1'951'125.70	143'336.30		2'094'462.00
10800.01	Grundstücke Finanzvermögen	1'951'125.70	143'336.30		2'094'462.00
1084	Gebäude FV	2'423'287.90	1'496'572.10		3'919'860.00
10840.01	Gebäude Finanzvermögen	2'423'287.90	1'496'572.10		3'919'860.00
14	Verwaltungsvermögen	6'849'485.20	2'173'488.05	1'287'946.55	7'735'026.70
140	Sachanlagen VV	6'520'000.00	2'173'488.05	1'274'946.55	7'418'541.50
1401	Strassen / Verkehrswege		299'909.50	7'497.50	292'412.00
14010.01	Strassen / Verkehrswege Allgemeiner Haushalt		299'909.50		299'909.50
14010.99	WB Strassen / Verkehrswege			7'497.50	-7'497.50
1403	Tiefbauten		195'673.50	4'733.50	190'940.00
14031.01	Tiefbauten Wasser (SF)		850.50		850.50
14031.99	WB Tiefbauten Wasser (SF)			10.50	-10.50
14032.01	Tiefbauten Abwasser (SF)		78'858.70		78'858.70
14032.99	WB Tiefbauten Abwasser (SF)			985.70	-985.70
14034.01	Tiefbauten Elektrizität (SF)		60'150.30		60'150.30
14034.99	WB Tiefbauten Elektrizität (SF)			1'504.30	-1'504.30
14036.01	Tiefbauten CaTV (SF)		55'814.00		55'814.00
14036.99	WB Tiefbauten CaTV (SF)			2'233.00	-2'233.00
1404	Hochbauten		135'622.20	4'506.20	131'116.00
14040.01	Hochbauten Allgemeiner Haushalt		74'356.45		74'356.45
14040.99	WB Hochbauten			2'974.45	-2'974.45
14043.01	Hochbauten Abfall (SF)		61'265.75		61'265.75
14043.99	WB Hochbauten Abfall (SF)			1'531.75	-1'531.75
1406	Mobilien VV		75'592.15	7'559.15	68'033.00
14060.01	Mobilien VV Allgemeiner Haushalt		75'592.15		75'592.15
14060.99	WB Mobilien VV			7'559.15	-7'559.15
1407	Anlagen im Bau VV		1'466'690.70	598'650.20	868'040.50
14070.01	Anlagen im Bau VV Allgemeiner Haushalt		480'420.45	332'265.95	148'154.50
14071.01	Anlagen im Bau VV Wasser (SF)		279'420.30	850.50	278'569.80
14072.01	Anlagen im Bau VV Abwasser (SF)		384'031.50	958.25	383'073.25
14074.01	Anlagen im Bau VV Elektrizität (SF)		267'004.45	208'761.50	58'242.95
14076.01	Anlagen in Bau VV CaTV (SF)		55'814.00	55'814.00	

Bilanz

		1.1.2016	Zuwachs	Abgang	31.12.2016
1409	Übrige Sachanlagen	6'520'000.00		652'000.00	5'868'000.00
14099.01	Sammelkonto bestehendes VV Allgemeiner Haushalt	4'600'000.00			4'600'000.00
14099.41	Sammelkonto bestehendes VV Elektrizität (SF)	1'920'000.00			1'920'000.00
14099.94	WB bestehendes VV Elektrizität (SF)			192'000.00	-192'000.00
14099.99	WB bestehendes VV Allgemeiner Haushalt			460'000.00	-460'000.00
145	Beteiligungen, Grundkapitalien	329'485.20		13'000.00	316'485.20
1454	Beteilig.an öffentl.Unternehmungen	329'485.20		13'000.00	316'485.20
14540.01	Seelandheim AG, Worben, 252 Aktien	252'000.00			252'000.00
14543.01	Müve Biel-Seeland AG (SF), 1004 N-Akt	59'285.20			59'285.20
14544.01	Youtility AG, Bern (SF), 104 N-Akt, Valor 1217269	18'200.00		13'000.00	5'200.00

Bilanz

		1.1.2016	Zuwachs	Abgang	31.12.2016
2	Passiven	18'779'199.47	23'849'000.56	19'353'022.00	23'275'178.03
20	Fremdkapital	7'759'489.85	18'303'302.29	18'443'795.09	7'618'997.05
200	Laufende Verbindlichkeiten	1'537'678.80	14'233'986.44	14'310'907.24	1'460'758.00
2000	Lauf. Verb.a.Liefer.u.Leist.v.Dritten	1'375'980.40	13'834'664.15	13'899'009.75	1'311'634.80
20000.01	Kreditorensammelkonto	1'372'113.10	13'328'731.50	13'391'538.05	1'309'306.55
20000.91	Debi Vorauszahlungen	5'836.65	19'413.80	17'035.80	8'214.65
20000.92	Debi Verrechn. Kredi		1'023.20	1'023.20	
20001.01	Kreditor AHV/IV/EO/ALV		194'152.35	194'152.35	
20001.02	Kreditor Pensionskasse	-1'969.35	227'192.65	231'109.70	-5'886.40
20001.03	Kreditor Unfallversicherung		24'880.55	24'880.55	
20001.04	Kreditor Krankenversicherung		11'397.00	11'397.00	
20001.05	Kreditor Familienausgleichskasse		27'873.10	27'873.10	
2002	Steuern		311'360.14	311'360.14	
20022.11	MWST Umsatzsteuer ER Wasser		-66.05	-66.05	
20022.21	MWST Umsatzsteuer ER Abwasser		-451.65	-451.65	
20022.31	MWST Umsatzsteuer ER Abfall		-56.10	-56.10	
20022.41	MWST Umsatzsteuer ER Elektrizität		-1'757.59	-1'757.59	
20022.61	MWST Umsatzsteuer ER CaTV		-8.72	-8.72	
20022.91	MWST Abrechnungskonto		313'700.25	313'700.25	
2006	Depotgelder und Kautionen	157'575.20	393.95	8'845.95	149'123.20
20060.01	Grabfonds	157'575.20	393.95	8'845.95	149'123.20
2009	Übrige laufende Verpflichtungen	4'123.20	87'568.20	91'691.40	
20090.01	Durchlaufkonto allgemein	4'123.20	87'568.20	91'691.40	
201	Kurzfristige Finanzverbindlichkeiten		3'000'000.00	3'000'000.00	
2010	Verbindlichkeiten ggü.Finanzintermediären		3'000'000.00	3'000'000.00	
20101.01	PostFinance, kurzfristige Darlehen		3'000'000.00	3'000'000.00	
204	Passive Rechnungsabgrenzungen	32'794.00	33'321.65	32'794.00	33'321.65
2041	Sach- und übriger Betriebsaufwand		4'634.40		4'634.40
20410.01	TP Sach- und übriger Betriebsaufwand		4'634.40		4'634.40

Bilanz

		1.1.2016	Zuwachs	Abgang	31.12.2016
2043	Transfers der Erfolgsrechnung	9'700.00	7'548.25	9'700.00	7'548.25
20430.01	TP Transfers der Erfolgsrechnung	9'700.00	7'548.25	9'700.00	7'548.25
2044	Finanzaufwand / Finanzertrag	23'094.00	21'139.00	23'094.00	21'139.00
20440.01	TP Finanzaufwand / Finanzertrag	23'094.00	21'139.00	23'094.00	21'139.00
205	Kurzfristige Rückstellungen	330'200.00	35'600.00	88'900.00	276'900.00
2059	Übrige kurzfrist. Rückstellungen	330'200.00	35'600.00	88'900.00	276'900.00
20590.01	Kurzfristige Rückstellungen für Steuerteilungen	298'100.00		56'800.00	241'300.00
20591.01	Kurzfristige Rückstellungen Soziale Sicherheit	32'100.00	35'600.00	32'100.00	35'600.00
206	Langfristige Finanzverbindlichkeiten	5'500'000.00	1'000'000.00	1'000'000.00	5'500'000.00
2064	Darlehen, Schuldscheine	5'500'000.00	1'000'000.00	1'000'000.00	5'500'000.00
20640.01	3.11 % Winterthur, 2006-2016 (24.08.)	1'000'000.00		1'000'000.00	
20640.02	1.17 % Ausgleichsfonds der AHV, 2011-2017 (22.08.)	1'500'000.00			1'500'000.00
20640.03	1.38 % SUVA, 2012-2024 (10.10.)	1'000'000.00			1'000'000.00
20640.04	0.55 % Ausgleichsfonds der AHV, 2015-2025 (09.10.)	2'000'000.00			2'000'000.00
20640.05	0.25 % Ausgleichsfonds der AHV, 2016-2026 (24.08.)		1'000'000.00		1'000'000.00
209	Verbindlichk.ggü.SF u.Fonds im FK	358'817.05	394.20	11'193.85	348'017.40
2091	Verbindlichkeiten ggü. Fonds im FK	201'151.00			201'151.00
20910.01	Schutzraumersatzabgaben	201'151.00			201'151.00
2092	Verbindlichk.ggü.Legaten u. Stiftungen o.eig. Rechtspersönlichkeit im FK	157'666.05	394.20	11'193.85	146'866.40
20920.01	Fonds für Fürsorge und Krankenpflege der Gemeinde	113'734.00	284.35	3'243.90	110'774.45
20920.02	Kinder- und Jugend-Fonds	43'932.05	109.85	7'949.95	36'091.95
29	Eigenkapital	11'019'709.62	5'545'698.27	909'226.91	15'656'180.98
290	Verpfl.(+),Vorschüsse(-)ggü.Spezialfin.	4'235'409.47	526'005.32	91'022.38	4'670'392.41
2900	Spezialfinanzierungen im EK	4'235'409.47	526'005.32	91'022.38	4'670'392.41
29001.01	SF Wasser	213'775.37	165'802.12		379'577.49
29002.01	SF Abwasser	722'396.71	280'546.55		1'002'943.26
29003.01	SF Abfall	239'118.69	79'656.65		318'775.34

Bilanz

		1.1.2016	Zuwachs	Abgang	31.12.2016
29004.01	SF Elektrizität	2'392'336.61		80'702.33	2'311'634.28
29006.01	SF CaTV	667'782.09		10'320.05	657'462.04
293	Vorfinanzierungen	3'590'886.50	774'571.00	239'173.55	4'126'283.95
2930	Vorfinanzierungen	3'590'886.50	774'571.00	239'173.55	4'126'283.95
29300.01	Liegenschaften Finanzvermögen WEU	656'820.65	70'000.00	6'450.00	720'370.65
29300.02	Landschaftsschutz/Naturobjekte	70'429.55	7'571.00	10'611.00	67'389.55
29300.03	Ortsbildschutz/Kulturobjekte	5'000.00			5'000.00
29301.01	SF Wasser Werterhalt	1'064'274.10	394'400.00	178'098.10	1'280'576.00
29302.01	SF Abwasser Werterhalt	1'794'362.20	302'600.00	44'014.45	2'052'947.75
294	Reserven		119'981.50		119'981.50
2940	Finanzpolitische Reserve		119'981.50		119'981.50
29400.01	Finanzpolitische Reserve		119'981.50		119'981.50
296	Neubewertungsreserve Finanzvermögen		1'716'207.40		1'716'207.40
2960	Neubewertungsreserve Finanzvermögen		1'716'207.40		1'716'207.40
29600.01	Neubewertungsreserve Finanzvermögen		1'716'207.40		1'716'207.40
299	Bilanzüberschuss /-fehlbetrag	3'193'413.65	2'408'933.05	579'030.98	5'023'315.72
2990	Jahresergebnis	579'030.98	1'829'902.07	579'030.98	1'829'902.07
29900.01	Jahresergebnis	579'030.98	1'829'902.07	579'030.98	1'829'902.07
2999	Kumulierte Ergebnisse der Vorjahre	2'614'382.67	579'030.98		3'193'413.65
29990.01	Kumulierte Ergebnisse der Vorjahre	2'614'382.67	579'030.98		3'193'413.65

Erfolgsrechnung

		Rechnung 2016		Budget 2016		Rechnung 2015	
		Aufwand	Ertrag	Aufwand	Ertrag	Aufwand	Ertrag
ERFOLGSRECHNUNG		16'137'977.99	16'137'977.99	15'012'000.00	15'012'000.00		
0	Allgemeine Verwaltung	1'165'617.26	179'055.55	1'254'800.00	172'300.00		
	Nettoaufwand		986'561.71		1'082'500.00		
01	Legislative und Exekutive	242'178.90	25'871.80	250'500.00	25'000.00		
	Nettoaufwand		216'307.10		225'500.00		
011	Legislative	37'225.00	871.80	32'000.00			
	Nettoaufwand		36'353.20		32'000.00		
0110	Legislative	37'225.00	871.80	32'000.00			
3000.02	Löhne, Tag- und Sitzungsgelder Kommissionen usw.	6'260.00		3'500.00			
3102.01	Drucksachen, Publikationen, Inserate	4'987.65		5'400.00			
3130.01	Dienstleistungen Dritter	1'764.35		2'500.00			
3130.02	Telefon und Kommunikation, Porti, Post- und Bankspesen	9'054.10		7'500.00			
3132.01	Honorare Dritter	11'178.00		10'000.00			
3199.01	Übriger Betriebsaufwand	1'630.90		700.00			
3636.01	Beiträge an private Organisationen ohne Erwerbszweck	1'850.00		1'900.00			
3910.01	Interne Verrechnung von Dienstleistungen	500.00		500.00			
4260.01	Rückerstattungen und Kostenbeteiligungen Dritter		871.80				
012	Exekutive	204'953.90	25'000.00	218'500.00	25'000.00		
	Nettoaufwand		179'953.90		193'500.00		
0120	Exekutive	204'953.90	25'000.00	218'500.00	25'000.00		
3000.01	Löhne, Tag- und Sitzungsgelder Gemeinderat	140'236.65		140'300.00			
3000.02	Löhne, Tag- und Sitzungsgelder Kommissionen usw.	360.00		500.00			
3050.01	AG-Beiträge AHV, IV, EO, ALV, Verwaltungskosten	7'085.35		7'600.00			
3052.01	AG-Beiträge an Pensionskassen	7'433.40		7'600.00			
3053.01	AG-Beiträge an Unfallversicherungen	380.60		400.00			
3054.01	AG-Beiträge an Familienausgleichskasse	2'015.55		2'500.00			
3055.01	AG-Beiträge an Krankentaggeldversicherungen	440.50		400.00			
3090.01	Aus- und Weiterbildung des Personals	950.00		1'000.00			
3102.01	Drucksachen, Publikationen, Inserate	237.35		1'000.00			
3130.01	Dienstleistungen Dritter	5'300.00		4'000.00			
3132.01	Honorare Dritter	2'903.25		2'000.00			
3170.01	Reisekosten und Spesen	15'500.00		15'500.00			
3199.02	Gemeinderatskredit	22'111.25		35'700.00			

Erfolgsrechnung

		Rechnung 2016		Budget 2016		Rechnung 2015	
		Aufwand	Ertrag	Aufwand	Ertrag	Aufwand	Ertrag
4612.51	Verrechnete Dienstleistungen Spezialfinanzierungen		25'000.00		25'000.00		
02	Allgemeine Dienste	923'438.36	153'183.75	1'004'300.00	147'300.00		
	Nettoaufwand		770'254.61		857'000.00		
022	Allgemeine Dienste	815'861.46	146'265.85	896'400.00	141'900.00		
	Nettoaufwand		669'595.61		754'500.00		
0220	Allgemeine Dienste, übrige	815'861.46	146'265.85	896'400.00	141'900.00		
3000.02	Löhne, Tag- und Sitzungsgelder Kommissionen usw.	2'040.00		2'400.00			
3010.01	Löhne des Verwaltungs- und Betriebspersonals	441'703.15		471'400.00			
3010.09	Aufwandminderungen	-2'637.75					
3050.01	AG-Beiträge AHV, IV, EO, ALV, Verwaltungskosten	27'904.45		30'000.00			
3052.01	AG-Beiträge an Pensionskassen	37'992.40		39'000.00			
3053.01	AG-Beiträge an Unfallversicherungen	2'799.85		2'800.00			
3054.01	AG-Beiträge an Familienausgleichskasse	7'938.65		8'500.00			
3055.01	AG-Beiträge an Krankentaggeldversicherungen	1'687.00		1'400.00			
3090.01	Aus- und Weiterbildung des Personals	9'534.00		10'100.00			
3091.01	Personalwerbung	176.35		200.00			
3099.01	Übriger Personalaufwand	5'047.90		4'900.00			
3100.01	Büromaterial	3'469.25		10'700.00			
3102.01	Drucksachen, Publikationen, Inserate	8'851.90		11'200.00			
3103.01	Fachliteratur, Zeitschriften	1'171.90		600.00			
3110.01	Anschaffung Büromöbel und Geräte	4'706.95		12'100.00			
3113.01	Anschaffung IT-Hardware	3'751.10		7'000.00			
3130.01	Dienstleistungen Dritter	40'329.10		30'200.00			
3130.02	Telefon und Kommunikation, Porti, Post- und Bankspesen	19'988.71		21'300.00			
3130.03	Mitglieder- und Verbandsbeiträge	2'449.00					
3132.01	Honorare Dritter	40'975.70		62'000.00			
3133.01	Informatik-Nutzungsaufwand	31'806.00		39'900.00			
3134.01	Sachversicherungsprämien	14'612.65		14'700.00			
3150.01	Unterhalt Büromöbel und -geräte	1'879.75					
3158.01	Unterhalt Software	50'126.65		53'100.00			
3161.01	Mieten, Benützungskosten Anlagen	9'134.00		9'600.00			
3170.01	Reisekosten und Spesen	911.70		1'000.00			
3199.01	Übriger Betriebsaufwand	344.00					
3611.01	Entschädigungen an Kanton	47'167.10		48'800.00			
3636.01	Beiträge an private Organisationen ohne Erwerbszweck			3'500.00			
4240.01	Benützungsgebühren und Dienstleistungen		6.00				
4260.01	Rückerstattungen und Kostenbeteiligungen Dritter		2'374.85		1'000.00		

Erfolgsrechnung

		Rechnung 2016		Budget 2016		Rechnung 2015	
		Aufwand	Ertrag	Aufwand	Ertrag	Aufwand	Ertrag
4611.01	Entschädigungen vom Kanton		3'190.00		3'100.00		
4612.51	Verrechnete Dienstleistungen Spezialfinanzierungen		123'000.00		123'000.00		
4930.01	Interne Verrechnung von Betriebs- und Verwaltungskosten		17'695.00		14'800.00		
029	Verwaltungsliegenschaften	107'576.90	6'917.90	107'900.00	5'400.00		
	Nettoaufwand		100'659.00		102'500.00		
0290	Verwaltungsliegenschaften	107'576.90	6'917.90	107'900.00	5'400.00		
3000.02	Löhne, Tag- und Sitzungsgelder Kommissionen usw.	2'580.00		3'600.00			
3010.01	Löhne des Verwaltungs- und Betriebspersonals	44'534.00		45'900.00			
3050.01	AG-Beiträge AHV, IV, EO, ALV, Verwaltungskosten	2'725.35		2'900.00			
3052.01	AG-Beiträge an Pensionskassen	4'204.20		4'200.00			
3053.01	AG-Beiträge an Unfallversicherungen	426.95		300.00			
3054.01	AG-Beiträge an Familienausgleichskasse	775.80		800.00			
3055.01	AG-Beiträge an Krankentaggeldversicherungen	155.55		100.00			
3101.01	Betriebs-, Verbrauchsmaterial	1'776.80		2'400.00			
3111.01	Anschaffung Maschinen, Geräte und Fahrzeuge	29.10		500.00			
3120.01	Ver- und Entsorgung Liegenschaften VV	20'110.30		22'800.00			
3134.01	Sachversicherungsprämien	2'414.40		2'600.00			
3144.01	Unterhalt Hochbauten, Gebäude	22'856.45		20'600.00			
3910.01	Interne Verrechnung von Dienstleistungen	4'988.00		1'200.00			
4260.01	Rückerstattungen und Kostenbeteiligungen Dritter		815.90		500.00		
4470.01	Pacht- und Mietzinse Liegenschaften VV		3'480.00		1'900.00		
4472.01	Vergütung für Benützungen Liegenschaften VV		2'622.00		3'000.00		
1	Öffentliche Ordnung und Sicherheit, Verteidigung	289'911.65	245'233.23	277'600.00	258'200.00		
	Nettoaufwand		44'678.42		19'400.00		
11	Öffentliche Sicherheit	150.00		300.00			
	Nettoaufwand		150.00		300.00		
112	Verkehrssicherheit	150.00		300.00			
	Nettoaufwand		150.00		300.00		
1120	Verkehrssicherheit	150.00		300.00			
3161.01	Mieten, Benützungskosten Anlagen	150.00		300.00			
14	Allgemeines Rechtswesen	46'215.65	65'102.48	49'600.00	83'200.00		
	Nettoertrag	18'886.83		33'600.00			

Erfolgsrechnung

		Rechnung 2016		Budget 2016		Rechnung 2015	
		Aufwand	Ertrag	Aufwand	Ertrag	Aufwand	Ertrag
140	Allgemeines Rechtswesen	46'215.65	65'102.48	49'600.00	83'200.00		
	Nettoertrag	18'886.83		33'600.00			
1400	Allgemeines Rechtswesen	46'215.65	65'102.48	49'600.00	83'200.00		
3130.04	Staatsgebühren, Zivilstandsämter	12'254.00		9'000.00			
3130.05	Gebühren Bauwesen	5'590.00		18'200.00			
3132.01	Honorare Dritter	24'936.80		19'800.00			
3143.01	Unterhalt übrige Tiefbauten	1'754.85		2'000.00			
3910.01	Interne Verrechnung von Dienstleistungen	1'680.00		600.00			
4210.01	Gebühren für Amtshandlungen		26'213.83		19'000.00		
4210.02	Gebühren für Amtshandlungen, Bauwesen		31'067.70		58'200.00		
4631.01	Beiträge vom Kanton		5'780.95		3'000.00		
4634.01	Beiträge von öffentlichen Unternehmungen		2'040.00		3'000.00		
15	Feuerwehr	195'051.75	195'051.75	175'000.00	175'000.00		
150	Feuerwehr	195'051.75	195'051.75	175'000.00	175'000.00		
1500	Feuerwehr	195'051.75	195'051.75	175'000.00	175'000.00		
3181.01	Forderungsverluste	1'533.60		2'500.00			
3632.01	Beiträge an Gemeinden und Gemeindeverbände	193'518.15		172'500.00			
4200.01	Ersatzabgaben		195'051.75		175'000.00		
16	Verteidigung	48'494.25	-14'921.00	52'700.00			
	Nettoaufwand		63'415.25		52'700.00		
161	Militärische Verteidigung	1'522.60	-14'921.00	1'400.00			
	Nettoaufwand		16'443.60		1'400.00		
1610	Militärische Verteidigung	1'522.60	-14'921.00	1'400.00			
3130.01	Dienstleistungen Dritter	1'172.60		1'000.00			
3161.01	Mieten, Benützungskosten Anlagen	350.00		400.00			
4611.01	Entschädigungen vom Kanton		-14'921.00				
162	Zivile Verteidigung	46'971.65		51'300.00			
	Nettoaufwand		46'971.65		51'300.00		
1620	Zivilschutz	46'971.65		51'300.00			
3000.02	Löhne, Tag- und Sitzungsgelder Kommissionen usw.	640.00		2'000.00			
3120.01	Ver- und Entsorgung Liegenschaften VV	3'528.25		3'500.00			

Erfolgsrechnung

		Rechnung 2016		Budget 2016		Rechnung 2015	
		Aufwand	Ertrag	Aufwand	Ertrag	Aufwand	Ertrag
3130.01	Dienstleistungen Dritter	700.00		800.00			
3130.02	Telefon und Kommunikation, Porti, Post- und Bankspesen	304.20		300.00			
3134.01	Sachversicherungsprämien	326.05		400.00			
3144.01	Unterhalt Hochbauten, Gebäude	180.00		1'500.00			
3632.01	Beiträge an Gemeinden und Gemeindeverbände	40'558.15		42'100.00			
3910.01	Interne Verrechnung von Dienstleistungen	200.00		200.00			
3930.01	Interne Verrechnung von Betriebs- und Verwaltungskosten	535.00		500.00			
2	Bildung	2'370'247.85	128'316.85	2'406'100.00	109'800.00		
	Nettoaufwand		2'241'931.00		2'296'300.00		
21	Obligatorische Schule	2'370'197.85	128'316.85	2'405'700.00	109'800.00		
	Nettoaufwand		2'241'881.00		2'295'900.00		
211	Eingangsstufe	138'878.85		150'800.00			
	Nettoaufwand		138'878.85		150'800.00		
2110	Kindergarten	138'878.85		150'800.00			
3103.01	Fachliteratur, Zeitschriften	163.90		200.00			
3104.01	Lehrmittel und Schulmaterial	15'589.25		13'100.00			
3119.01	Anschaffung übrige nicht aktivierbare Anlagen	1'022.45		2'700.00			
3130.02	Telefon und Kommunikation, Porti, Post- und Bankspesen	1'333.35		1'100.00			
3134.01	Sachversicherungsprämien	108.70		100.00			
3159.01	Unterhalt übrige mobile Anlagen	434.00		700.00			
3171.01	Exkursionen, Schulreisen und Lager	4'596.95		3'500.00			
3611.51	Lastenausgleich Bildung	115'630.25		129'400.00			
212	Primarstufe	658'545.40	8'832.55	718'100.00			
	Nettoaufwand		649'712.85		718'100.00		
2120	Primarstufe	658'545.40	8'832.55	718'100.00			
3103.01	Fachliteratur, Zeitschriften	1'720.80		1'600.00			
3104.01	Lehrmittel und Schulmaterial	38'422.80		43'800.00			
3105.01	Lebensmittel			1'500.00			
3110.01	Anschaffung Büromöbel und Geräte	456.00					
3113.01	Anschaffung IT-Hardware	1'952.95					
3119.01	Anschaffung übrige nicht aktivierbare Anlagen	15'225.70		18'800.00			
3130.01	Dienstleistungen Dritter	2'445.30		2'300.00			
3130.02	Telefon und Kommunikation, Porti, Post- und Bankspesen	4'372.00		3'400.00			
3134.01	Sachversicherungsprämien	787.95		800.00			

Erfolgsrechnung

		Rechnung 2016		Budget 2016		Rechnung 2015	
		Aufwand	Ertrag	Aufwand	Ertrag	Aufwand	Ertrag
3153.01	Unterhalt IT-Geräte und Apparate	732.65		1'900.00			
3158.01	Unterhalt Software	100.00					
3159.01	Unterhalt übrige mobile Anlagen	677.00		1'500.00			
3161.01	Mieten, Benützungskosten Anlagen	250.00		300.00			
3171.01	Exkursionen, Schulreisen und Lager	11'740.60		11'200.00			
3611.51	Lastenausgleich Bildung	339'382.25		293'700.00			
3612.01	Entschädigungen an Schulen und Verbände	240'279.40		337'300.00			
4612.01	Entschädigungen von Gemeinden und Gemeindeverbänden		8'832.55				
213	Oberstufe	605'250.35		550'100.00			
	Nettoaufwand		605'250.35		550'100.00		
2130	Sekundarstufe I	605'250.35		550'100.00			
3103.01	Fachliteratur, Zeitschriften	773.85		500.00			
3104.01	Lehrmittel und Schulmaterial	21'179.55		26'900.00			
3105.01	Lebensmittel	4'754.25		6'500.00			
3113.01	Anschaffung IT-Hardware	1'698.00		5'000.00			
3118.01	Anschaffung Software und Lizenzen	1'426.25		2'500.00			
3119.01	Anschaffung übrige nicht aktivierbare Anlagen	2'425.10		3'500.00			
3130.02	Telefon und Kommunikation, Porti, Post- und Bankspesen	1'093.30		500.00			
3134.01	Sachversicherungsprämien	262.65		300.00			
3153.01	Unterhalt IT-Geräte und Apparate	175.30		700.00			
3159.01	Unterhalt übrige mobile Anlagen	1'636.70		600.00			
3170.01	Reisekosten und Spesen	1'900.00		4'800.00			
3171.01	Exkursionen, Schulreisen und Lager	11'100.60		13'400.00			
3611.01	Entschädigungen an Kanton	24'514.80		16'000.00			
3611.51	Lastenausgleich Bildung	77'275.00		26'900.00			
3612.01	Entschädigungen an Schulen und Verbände	455'035.00		442'000.00			
214	Musikschulen	119'354.00		77'400.00			
	Nettoaufwand		119'354.00		77'400.00		
2140	Musikschule	119'354.00		77'400.00			
3130.03	Mitglieder- und Verbandsbeiträge	75.00		200.00			
3636.01	Beiträge an private Organisationen ohne Erwerbszweck	119'279.00		77'200.00			
217	Schulliegenschaften	593'707.55	21'340.50	610'100.00	19'000.00		
	Nettoaufwand		572'367.05		591'100.00		
2170	Schulliegenschaften	593'707.55	21'340.50	610'100.00	19'000.00		

Erfolgsrechnung

		Rechnung 2016		Budget 2016		Rechnung 2015	
		Aufwand	Ertrag	Aufwand	Ertrag	Aufwand	Ertrag
3010.01	Löhne des Verwaltungs- und Betriebspersonals	311'097.00		322'600.00			
3050.01	AG-Beiträge AHV, IV, EO, ALV, Verwaltungskosten	17'115.55		20'300.00			
3052.01	AG-Beiträge an Pensionskassen	28'286.40		33'400.00			
3053.01	AG-Beiträge an Unfallversicherungen	2'347.15		1'900.00			
3054.01	AG-Beiträge an Familienausgleichskasse	4'868.30		5'800.00			
3055.01	AG-Beiträge an Krankentaggeldversicherungen	1'054.90		1'000.00			
3090.01	Aus- und Weiterbildung des Personals			800.00			
3101.01	Betriebs-, Verbrauchsmaterial	25'169.00		24'500.00			
3111.01	Anschaffung Maschinen, Geräte und Fahrzeuge	8'423.20		7'500.00			
3119.01	Anschaffung übrige nicht aktivierbare Anlagen	6'378.90					
3120.01	Ver- und Entsorgung Liegenschaften VV	97'977.10		113'800.00			
3130.01	Dienstleistungen Dritter	454.70		600.00			
3130.02	Telefon und Kommunikation, Porti, Post- und Bankspesen	774.65		1'500.00			
3134.01	Sachversicherungsprämien	12'865.05		13'200.00			
3140.01	Unterhalt an Grundstücken	300.00		300.00			
3144.01	Unterhalt Hochbauten, Gebäude	50'251.45		38'100.00			
3151.01	Unterhalt Maschinen, Geräte und Fahrzeuge	20'414.25		19'300.00			
3161.01	Mieten, Benützungskosten Anlagen	648.00					
3170.01	Reisekosten und Spesen	747.50		500.00			
3300.41	Planmässige Abschreibungen Hochbauten VV	2'974.45					
3910.01	Interne Verrechnung von Dienstleistungen	1'560.00		5'000.00			
4260.01	Rückerstattungen und Kostenbeteiligungen Dritter		1'236.00		1'200.00		
4470.01	Pacht- und Mietzinse Liegenschaften VV		13'692.00		13'800.00		
4472.01	Vergütung für Benützungen Liegenschaften VV		6'412.50		4'000.00		
218	Tagesbetreuung	73'885.05	67'912.80	79'800.00	65'800.00		
	Nettoaufwand		5'972.25		14'000.00		
2180	Tagesbetreuung	73'885.05	67'912.80	79'800.00	65'800.00		
3010.01	Löhne des Verwaltungs- und Betriebspersonals	10'201.00		8'600.00			
3050.01	AG-Beiträge AHV, IV, EO, ALV, Verwaltungskosten	430.70		600.00			
3053.01	AG-Beiträge an Unfallversicherungen	15.60		100.00			
3054.01	AG-Beiträge an Familienausgleichskasse	122.50		100.00			
3055.01	AG-Beiträge an Krankentaggeldversicherungen	36.15		100.00			
3101.01	Betriebs-, Verbrauchsmaterial	687.60		800.00			
3105.01	Lebensmittel	19'217.50		21'000.00			
3111.01	Anschaffung Maschinen, Geräte und Fahrzeuge	489.10		500.00			
3611.01	Entschädigungen an Kanton	42'684.90		48'000.00			
4260.01	Rückerstattungen und Kostenbeteiligungen Dritter		47'529.55		41'800.00		
4631.01	Beiträge vom Kanton		20'383.25		24'000.00		

Erfolgsrechnung

		Rechnung 2016		Budget 2016		Rechnung 2015	
		Aufwand	Ertrag	Aufwand	Ertrag	Aufwand	Ertrag
219	Obligatorische Schule	180'576.65	30'231.00	219'400.00	25'000.00		
	Nettoaufwand		150'345.65		194'400.00		
2190	Schulleitung und Schulverwaltung	59'546.55		75'600.00			
3000.02	Löhne, Tag- und Sitzungsgelder Kommissionen usw.	3'540.00		4'200.00			
3010.01	Löhne des Verwaltungs- und Betriebspersonals	14'527.80		13'600.00			
3050.01	AG-Beiträge AHV, IV, EO, ALV, Verwaltungskosten	887.60		1'000.00			
3053.01	AG-Beiträge an Unfallversicherungen	21.55		100.00			
3054.01	AG-Beiträge an Familienausgleichskasse	252.70		200.00			
3055.01	AG-Beiträge an Krankentaggeldversicherungen	49.85		100.00			
3090.01	Aus- und Weiterbildung des Personals	1'398.90		4'000.00			
3099.01	Übriger Personalaufwand	4'137.75		5'000.00			
3100.01	Büromaterial	4'333.60		22'000.00			
3102.01	Drucksachen, Publikationen, Inserate	483.40		1'000.00			
3130.01	Dienstleistungen Dritter	7'483.50		10'000.00			
3130.03	Mitglieder- und Verbandsbeiträge	100.00		100.00			
3132.01	Honorare Dritter	3'283.75		10'000.00			
3161.01	Mieten, Benützungskosten Anlagen	14'846.15					
3170.01	Reisekosten und Spesen	4'200.00		4'300.00			
2192	Schulbibliothek	10'164.10		12'000.00			
3103.01	Fachliteratur, Zeitschriften	10'164.10		12'000.00			
2193	Schulveranstaltungen	4'493.20		5'400.00			
3130.01	Dienstleistungen Dritter	3'528.80		4'000.00			
3171.01	Exkursionen, Schulreisen und Lager	964.40		1'400.00			
2195	Schülertransporte	104'322.25	30'231.00	114'400.00	25'000.00		
3130.01	Dienstleistungen Dritter	104'322.25		114'400.00			
4631.01	Beiträge vom Kanton		30'231.00		25'000.00		
2197	Schulsozialdienst	2'050.55		12'000.00			
3132.01	Honorare Dritter	2'050.55		12'000.00			
29	Übriges Bildungswesen	50.00		400.00			
	Nettoaufwand		50.00		400.00		
299	Bildung	50.00		400.00			
	Nettoaufwand		50.00		400.00		

Erfolgsrechnung

		Rechnung 2016		Budget 2016		Rechnung 2015	
		Aufwand	Ertrag	Aufwand	Ertrag	Aufwand	Ertrag
2991	Erwachsenenbildung	50.00		400.00			
3130.03	Mitglieder- und Verbandsbeiträge	50.00		400.00			
3	Kultur, Sport und Freizeit, Kirche	367'720.95	256'375.75	330'300.00	247'000.00		
	Nettoaufwand		111'345.20		83'300.00		
31	Kulturerbe	100.00		100.00			
	Nettoaufwand		100.00		100.00		
312	Denkmalpflege und Heimatschutz	100.00		100.00			
	Nettoaufwand		100.00		100.00		
3120	Denkmalpflege und Heimatschutz	100.00		100.00			
3130.03	Mitglieder- und Verbandsbeiträge	100.00		100.00			
32	Kultur, übrige	65'704.90	5'672.50	47'500.00	4'000.00		
	Nettoaufwand		60'032.40		43'500.00		
322	Konzert und Theater	11'800.00		12'500.00			
	Nettoaufwand		11'800.00		12'500.00		
3220	Konzert und Theater	11'800.00		12'500.00			
3636.01	Beiträge an private Organisationen ohne Erwerbszweck	11'800.00		12'500.00			
329	Kultur	53'904.90	5'672.50	35'000.00	4'000.00		
	Nettoaufwand		48'232.40		31'000.00		
3290	Übrige Kultur	53'904.90	5'672.50	35'000.00	4'000.00		
3000.02	Löhne, Tag- und Sitzungsgelder Kommissionen usw.	6'885.00		6'200.00			
3050.01	AG-Beiträge AHV, IV, EO, ALV, Verwaltungskosten	54.10					
3054.01	AG-Beiträge an Familienausgleichskasse	15.40					
3102.01	Drucksachen, Publikationen, Inserate	1'501.95		900.00			
3103.01	Fachliteratur, Zeitschriften			200.00			
3130.01	Dienstleistungen Dritter	12'978.15		15'400.00			
3130.02	Telefon und Kommunikation, Porti, Post- und Bankspesen	531.20					
3170.01	Reisekosten und Spesen	72.10		700.00			
3632.01	Beiträge an Gemeinden und Gemeindeverbände	18'357.00					
3636.01	Beiträge an private Organisationen ohne Erwerbszweck	8'200.00		8'100.00			
3637.01	Beiträge an private Haushalte	50.00					

Erfolgsrechnung

		Rechnung 2016		Budget 2016		Rechnung 2015	
		Aufwand	Ertrag	Aufwand	Ertrag	Aufwand	Ertrag
3910.01	Interne Verrechnung von Dienstleistungen	5'260.00		3'500.00			
4240.01	Benützungsgebühren und Dienstleistungen		4'996.50		4'000.00		
4250.01	Verkäufe		70.00				
4260.01	Rückerstattungen und Kostenbeteiligungen Dritter		606.00				
33	Medien	278'094.60	250'703.25	266'500.00	243'000.00		
	Nettoaufwand		27'391.35		23'500.00		
332	Massenmedien	278'094.60	250'703.25	266'500.00	243'000.00		
	Nettoaufwand		27'391.35		23'500.00		
3320	Massenmedien	27'391.35		23'500.00			
3102.01	Drucksachen, Publikationen, Inserate	14'936.40		15'500.00			
3130.01	Dienstleistungen Dritter	1'905.50		100.00			
3130.02	Telefon und Kommunikation, Porti, Post- und Bankspesen	854.45		1'100.00			
3636.01	Beiträge an private Organisationen ohne Erwerbszweck	3'000.00		3'000.00			
3930.01	Interne Verrechnung von Betriebs- und Verwaltungskosten	6'695.00		3'800.00			
3321	Antennen- und Kabelanlagen [Gemeindeb]	250'703.25	250'703.25	243'000.00	243'000.00		
3000.02	Löhne, Tag- und Sitzungsgelder Kommissionen usw.	120.00		200.00			
3010.01	Löhne des Verwaltungs- und Betriebspersonals	67'728.90		19'400.00			
3050.01	AG-Beiträge AHV, IV, EO, ALV, Verwaltungskosten	4'279.15		1'300.00			
3052.01	AG-Beiträge an Pensionskassen	1'877.40		2'000.00			
3053.01	AG-Beiträge an Unfallversicherungen	152.95		100.00			
3054.01	AG-Beiträge an Familienausgleichskasse	1'216.75		300.00			
3055.01	AG-Beiträge an Krankentaggeldversicherungen	177.75		100.00			
3101.61	Signalbezug CaTV	65'531.15		70'000.00			
3120.61	Ver- und Entsorgung Liegenschaften VV CaTV	9'102.85		7'500.00			
3130.61	Dienstleistungen Dritter CaTV	1'231.40					
3130.62	Telefon und Kommunikation, Porti, Post- und Bankspesen CaTV	821.50		800.00			
3132.61	Honorare Dritter CaTV	4'002.50		20'800.00			
3134.61	Sachversicherungsprämien CaTV	398.50		400.00			
3143.61	Unterhalt übrige Tiefbauten CaTV	77'355.40		60'000.00			
3170.61	Reisekosten und Spesen CaTV	366.10		500.00			
3181.61	Forderungsverluste CaTV	107.95		100.00			
3300.31	Planmässige Abschreibungen übrige Tiefbauten VV	2'233.00		6'800.00			
3612.51	Verrechnete Dienstleistungen Spezialfinanzierungen	14'000.00		14'000.00			
4240.56	Anschlussgebühren CaTV		55'300.00		50'000.00		
4240.61	Benützungsgebühren CaTV		183'413.75		190'000.00		

Erfolgsrechnung

		Rechnung 2016		Budget 2016		Rechnung 2015	
		Aufwand	Ertrag	Aufwand	Ertrag	Aufwand	Ertrag
4409.61	Verzinsung SF CaTV		1'669.45		3'000.00		
9010.61	Ertragsüberschuss CaTV			38'700.00			
9011.61	Aufwandüberschuss CaTV		10'320.05				
34	Sport und Freizeit	23'821.45		16'200.00			
	Nettoaufwand		23'821.45		16'200.00		
341	Sport	15'374.90		7'000.00			
	Nettoaufwand		15'374.90		7'000.00		
3410	Sport	15'374.90		7'000.00			
3010.01	Löhne des Verwaltungs- und Betriebspersonals	10'000.00					
3053.01	AG-Beiträge an Unfallversicherungen	15.40					
3055.01	AG-Beiträge an Krankentaggeldversicherungen	35.50					
3636.01	Beiträge an private Organisationen ohne Erwerbszweck	5'324.00		7'000.00			
342	Freizeit	8'446.55		9'200.00			
	Nettoaufwand		8'446.55		9'200.00		
3420	Freizeit	8'446.55		9'200.00			
3101.01	Betriebs-, Verbrauchsmaterial	460.10		600.00			
3130.01	Dienstleistungen Dritter	2'048.65		2'500.00			
3130.02	Telefon und Kommunikation, Porti, Post- und Bankspesen	63.00					
3130.03	Mitglieder- und Verbandsbeiträge	606.80		600.00			
3636.01	Beiträge an private Organisationen ohne Erwerbszweck	1'768.00		2'000.00			
3910.01	Interne Verrechnung von Dienstleistungen	3'500.00		3'500.00			
4	Gesundheit	7'821.60		10'700.00			
	Nettoaufwand		7'821.60		10'700.00		
42	Ambulante Krankenpflege	750.00		900.00			
	Nettoaufwand		750.00		900.00		
421	Ambulante Krankenpflege	750.00		900.00			
	Nettoaufwand		750.00		900.00		
4210	Ambulante Krankenpflege	750.00		900.00			
3130.03	Mitglieder- und Verbandsbeiträge	750.00		900.00			
43	Gesundheit	7'071.60		9'800.00			

Erfolgsrechnung

		Rechnung 2016		Budget 2016		Rechnung 2015	
		Aufwand	Ertrag	Aufwand	Ertrag	Aufwand	Ertrag
	Nettoaufwand		7'071.60		9'800.00		
432	Krankheitsbekämpfung, übrige	266.50		300.00			
	Nettoaufwand		266.50		300.00		
4320	Krankheitsbekämpfung, übrige	266.50		300.00			
3134.01	Sachversicherungsprämien	266.50		300.00			
433	Schulgesundheitsdienst	6'655.10		9'100.00			
	Nettoaufwand		6'655.10		9'100.00		
4330	Schulgesundheitsdienst	2'140.00		3'500.00			
3132.01	Honorare Dritter	360.00		1'700.00			
3136.01	Honorare privatärztlicher Tätigkeit	1'780.00		1'800.00			
4331	Schulzahnpflege	4'515.10		5'600.00			
3101.01	Betriebs-, Verbrauchsmaterial			600.00			
3136.01	Honorare privatärztlicher Tätigkeit	4'515.10		5'000.00			
434	Lebensmittelkontrolle	150.00		400.00			
	Nettoaufwand		150.00		400.00		
4340	Lebensmittelkontrolle	150.00		400.00			
3632.01	Beiträge an Gemeinden und Gemeindeverbände	150.00		400.00			
5	Soziale Sicherheit	2'348'436.94	20'713.60	2'386'500.00	16'200.00		
	Nettoaufwand		2'327'723.34		2'370'300.00		
53	Alter + Hinterlassene	707'199.85	13'310.80	736'400.00	12'000.00		
	Nettoaufwand		693'889.05		724'400.00		
531	Alters- und Hinterlassenenversicherung AHV	54'399.50	13'310.80	55'300.00	12'000.00		
	Nettoaufwand		41'088.70		43'300.00		
5310	Alters- u.Hinterlassenenversicherung AHV	54'399.50	13'310.80	55'300.00	12'000.00		
3010.01	Löhne des Verwaltungs- und Betriebspersonals	40'302.00		40'700.00			
3050.01	AG-Beiträge AHV, IV, EO, ALV, Verwaltungskosten	2'550.40		2'600.00			
3052.01	AG-Beiträge an Pensionskassen	4'330.80		4'400.00			
3053.01	AG-Beiträge an Unfallversicherungen	236.20		200.00			
3054.01	AG-Beiträge an Familienausgleichskasse	725.40		700.00			

Erfolgsrechnung

		Rechnung 2016		Budget 2016		Rechnung 2015	
		Aufwand	Ertrag	Aufwand	Ertrag	Aufwand	Ertrag
3055.01	AG-Beiträge an Krankentaggeldversicherungen	143.10		200.00			
3130.01	Dienstleistungen Dritter			400.00			
3130.03	Mitglieder- und Verbandsbeiträge	50.00		100.00			
3170.01	Reisekosten und Spesen	61.60					
3930.01	Interne Verrechnung von Betriebs- und Verwaltungskosten	6'000.00		6'000.00			
4613.01	Entschädigungen von öffentlichen Sozialversicherungen		13'310.80		12'000.00		
532	Ergänzungsleistungen AHV / IV	648'549.00		678'000.00			
	Nettoaufwand		648'549.00		678'000.00		
5320	Ergänzungsleistungen AHV / IV	648'549.00		678'000.00			
3631.51	Lastenausgleich EL	648'549.00		678'000.00			
535	Leistungen an das Alter	4'251.35		3'100.00			
	Nettoaufwand		4'251.35		3'100.00		
5350	Leistungen an das Alter	4'251.35		3'100.00			
3130.03	Mitglieder- und Verbandsbeiträge	100.00		100.00			
3632.01	Beiträge an Gemeinden und Gemeindeverbände	2'751.85		2'000.00			
3637.01	Beiträge an private Haushalte	1'399.50		1'000.00			
54	Familie und Jugend	43'468.65	4'158.90	42'900.00	4'200.00		
	Nettoaufwand		39'309.75		38'700.00		
541	Familienzulagen	10'666.00		9'000.00			
	Nettoaufwand		10'666.00		9'000.00		
5410	Familienzulagen	10'666.00		9'000.00			
3631.52	Lastenausgleich Familienzulagen NE	10'666.00		9'000.00			
544	Jugendschutz	18'923.95	4'158.90	17'800.00	4'200.00		
	Nettoaufwand		14'765.05		13'600.00		
5440	Jugendschutz allgemein	18'923.95	4'158.90	17'800.00	4'200.00		
3000.02	Löhne, Tag- und Sitzungsgelder Kommissionen usw.	4'275.00		2'700.00			
3050.01	AG-Beiträge AHV, IV, EO, ALV, Verwaltungskosten	23.75					
3054.01	AG-Beiträge an Familienausgleichskasse	6.75					
3102.01	Drucksachen, Publikationen, Inserate	598.00					
3130.03	Mitglieder- und Verbandsbeiträge	100.00		100.00			
3170.01	Reisekosten und Spesen	57.40					

Erfolgsrechnung

		Rechnung 2016		Budget 2016		Rechnung 2015	
		Aufwand	Ertrag	Aufwand	Ertrag	Aufwand	Ertrag
3632.01	Beiträge an Gemeinden und Gemeindeverbände	13'863.05		14'000.00			
3636.01	Beiträge an private Organisationen ohne Erwerbszweck			1'000.00			
4260.01	Rückerstattungen und Kostenbeteiligungen Dritter		4'158.90		4'200.00		
545	Leistungen an Familien	13'878.70		16'100.00			
	Nettoaufwand		13'878.70		16'100.00		
5451	Kinderkrippen und Kinderhorte	3'539.40		6'000.00			
3636.01	Beiträge an private Organisationen ohne Erwerbszweck	3'539.40		6'000.00			
5458	Tageselternverein	10'339.30		10'100.00			
3636.01	Beiträge an private Organisationen ohne Erwerbszweck	10'339.30		10'100.00			
57	Sozialhilfe und Asylwesen	1'597'768.44	3'243.90	1'607'200.00			
	Nettoaufwand		1'594'524.54		1'607'200.00		
579	Sozialhilfe	1'597'768.44	3'243.90	1'607'200.00			
	Nettoaufwand		1'594'524.54		1'607'200.00		
5790	Sozialhilfe	10'137.85	3'243.90	5'800.00			
3000.02	Löhne, Tag- und Sitzungsgelder Kommissionen usw.	4'875.00		4'400.00			
3010.01	Löhne des Verwaltungs- und Betriebspersonals	4'500.00					
3050.01	AG-Beiträge AHV, IV, EO, ALV, Verwaltungskosten	295.30					
3054.01	AG-Beiträge an Familienausgleichskasse	83.95					
3090.01	Aus- und Weiterbildung des Personals	150.00		1'000.00			
3103.01	Fachliteratur, Zeitschriften	69.00		100.00			
3130.03	Mitglieder- und Verbandsbeiträge	50.00		100.00			
3170.01	Reisekosten und Spesen	22.10		200.00			
3199.01	Übriger Betriebsaufwand	92.50					
4502.01	Entnahmen aus Legaten und Stiftungen		3'243.90				
5796	Regionaler Sozialdienst	76'175.49		131'400.00			
3612.02	Entschädigungen an RSD	76'175.49		131'400.00			
5799	Lastenausgleich Sozialhilfe	1'511'455.10		1'470'000.00			
3611.52	Lastenausgleich Sozialhilfe	1'511'455.10		1'470'000.00			
6	Verkehr und Nachrichtenübermittlung	1'050'417.60	148'391.35	1'160'000.00	132'700.00		
	Nettoaufwand		902'026.25		1'027'300.00		

Erfolgsrechnung

		Rechnung 2016		Budget 2016		Rechnung 2015	
		Aufwand	Ertrag	Aufwand	Ertrag	Aufwand	Ertrag
61	Strassenverkehr	690'429.95	80'171.35	794'400.00	66'200.00		
	Nettoaufwand		610'258.60		728'200.00		
615	Gemeindestrassen	690'429.95	80'171.35	794'400.00	66'200.00		
	Nettoaufwand		610'258.60		728'200.00		
6150	Gemeindestrassen	690'429.95	80'171.35	794'400.00	66'200.00		
3010.01	Löhne des Verwaltungs- und Betriebspersonals	191'251.45		245'100.00			
3050.01	AG-Beiträge AHV, IV, EO, ALV, Verwaltungskosten	12'068.45		15'500.00			
3052.01	AG-Beiträge an Pensionskassen	19'578.65		28'000.00			
3053.01	AG-Beiträge an Unfallversicherungen	5'087.80		6'900.00			
3054.01	AG-Beiträge an Familienausgleichskasse	3'433.20		4'400.00			
3055.01	AG-Beiträge an Krankentaggeldversicherungen	677.30		700.00			
3090.01	Aus- und Weiterbildung des Personals	1'160.00		1'200.00			
3091.01	Personalwerbung	108.00					
3099.01	Übriger Personalaufwand			300.00			
3100.01	Büromaterial	618.40		600.00			
3101.01	Betriebs-, Verbrauchsmaterial	41'457.80		68'600.00			
3102.01	Drucksachen, Publikationen, Inserate	619.90					
3111.01	Anschaffung Maschinen, Geräte und Fahrzeuge	12'150.15		12'600.00			
3112.01	Anschaffung Dienstkleider	1'584.10		1'300.00			
3120.01	Ver- und Entsorgung Liegenschaften VV	44'394.40		48'500.00			
3130.01	Dienstleistungen Dritter	47'886.40		40'700.00			
3130.02	Telefon und Kommunikation, Porti, Post- und Bankspesen	1'720.85		1'000.00			
3130.03	Mitglieder- und Verbandsbeiträge	470.00		500.00			
3132.01	Honorare Dritter	7'533.55		19'000.00			
3134.01	Sachversicherungsprämien	6'048.00		6'700.00			
3137.01	Steuern und Abgaben	10'630.75		11'000.00			
3141.01	Unterhalt Strassen / Verkehrswege	201'371.65		199'800.00			
3141.02	Unterhalt Strassen / Verkehrswege, Winterdienst	11'350.00		14'600.00			
3141.03	Unterhalt Strassen / Verkehrswege, öffentl. Beleuchtung	14'116.50		25'000.00			
3144.01	Unterhalt Hochbauten, Gebäude	6'918.80		2'000.00			
3151.01	Unterhalt Maschinen, Geräte und Fahrzeuge	28'929.70		22'400.00			
3161.01	Mieten, Benützungskosten Anlagen	3'447.30		6'200.00			
3170.01	Reisekosten und Spesen	760.20		200.00			
3300.11	Planmässige Abschreibungen Strassen / Verkehrswege VV	7'497.50		11'600.00			
3300.61	Planmässige Abschreibungen Mobilien VV	7'559.15					
4240.01	Benützungsgebühren und Dienstleistungen		2'812.30				
4250.01	Verkäufe		8'000.00				
4260.01	Rückerstattungen und Kostenbeteiligungen Dritter		1'967.05				

Erfolgsrechnung

		Rechnung 2016		Budget 2016		Rechnung 2015	
		Aufwand	Ertrag	Aufwand	Ertrag	Aufwand	Ertrag
4470.01	Pacht- und Mietzinse Liegenschaften VV		16'580.00		18'000.00		
4612.51	Verrechnete Dienstleistungen Spezialfinanzierungen		147.00		2'000.00		
4631.01	Beiträge vom Kanton		12'497.00		11'000.00		
4910.01	Interne Verrechnung von Dienstleistungen		38'168.00		35'200.00		
62	Öffentlicher Verkehr	359'987.65	68'220.00	365'600.00	66'500.00		
	Nettoaufwand		291'767.65		299'100.00		
622	Regionalverkehr	5'190.00		5'100.00			
	Nettoaufwand		5'190.00		5'100.00		
6220	Regionalverkehr	5'190.00		5'100.00			
3130.01	Dienstleistungen Dritter	600.00		600.00			
3160.01	Miete und Pacht Liegenschaften	2'090.00		2'000.00			
3910.01	Interne Verrechnung von Dienstleistungen	2'500.00		2'500.00			
629	Öffentlicher Verkehr	354'797.65	68'220.00	360'500.00	66'500.00		
	Nettoaufwand		286'577.65		294'000.00		
6290	Öffentlicher Verkehr	66'500.00	68'220.00	66'500.00	66'500.00		
3130.01	Dienstleistungen Dritter	66'500.00		66'500.00			
4250.01	Verkäufe		68'220.00		66'500.00		
6291	Gemeindeanteil Öffentlicher Verkehr	288'297.65		294'000.00			
3631.53	Lastenausgleich Öffentlicher Verkehr	288'297.65		294'000.00			
7	Umweltschutz und Raumordnung	2'652'153.37	3'397'733.52	2'666'200.00	3'083'300.00		
	Nettoertrag		745'580.15		417'100.00		
71	Wasserversorgung	996'138.37	996'138.37	1'103'600.00	1'103'600.00		
710	Wasserversorgung	996'138.37	996'138.37	1'103'600.00	1'103'600.00		
7101	Wasserversorgung [Gemeindebetrieb]	996'138.37	996'138.37	1'103'600.00	1'103'600.00		
3000.02	Löhne, Tag- und Sitzungsgelder Kommissionen usw.	600.00		1'000.00			
3010.01	Löhne des Verwaltungs- und Betriebspersonals	67'988.65		64'400.00			
3050.01	AG-Beiträge AHV, IV, EO, ALV, Verwaltungskosten	4'189.80		4'100.00			
3052.01	AG-Beiträge an Pensionskassen	4'214.10		4'000.00			
3053.01	AG-Beiträge an Unfallversicherungen	915.10		1'000.00			
3054.01	AG-Beiträge an Familienausgleichskasse	1'191.30		1'100.00			

Erfolgsrechnung

		Rechnung 2016		Budget 2016		Rechnung 2015	
		Aufwand	Ertrag	Aufwand	Ertrag	Aufwand	Ertrag
3055.01	AG-Beiträge an Krankentaggeldversicherungen	239.25		200.00			
3090.11	Aus- und Weiterbildung des Personals Wasser	4'140.00		1'700.00			
3100.11	Büromaterial Wasser			500.00			
3101.11	Betriebs-, Verbrauchsmaterial Wasser			1'500.00			
3111.11	Anschaffung Maschinen, Geräte und Fahrzeuge Wasser	836.00		5'000.00			
3113.11	Anschaffung IT-Hardware Wasser	1'255.00					
3120.11	Ver- und Entsorgung Liegenschaften VV Wasser	37'557.80		41'000.00			
3130.11	Dienstleistungen Dritter Wasser	2'511.10		7'900.00			
3130.12	Telefon und Kommunikation, Porti, Post- und Bankspesen Wasser	3'793.00		3'500.00			
3130.13	Mitglieder- und Verbandsbeiträge Wasser	1'243.00		1'200.00			
3132.11	Honorare Dritter Wasser	53'734.05		63'800.00			
3134.11	Sachversicherungsprämien Wasser	4'420.40		4'300.00			
3143.11	Unterhalt übrige Tiefbauten Wasser	163'320.10		200'000.00			
3143.12	Unterhalt Hydranten Wasser	31'068.50		35'000.00			
3151.11	Unterhalt Maschinen, Geräte und Fahrzeuge Wasser	25'990.30		30'000.00			
3170.11	Reisekosten und Spesen Wasser	2'089.00		1'400.00			
3181.11	Forderungsverluste Wasser	2'641.70					
3300.31	Planmässige Abschreibungen übrige Tiefbauten VV	10.50		8'900.00			
3510.11	Einlagen in SF Werterhalt	148'000.00		400'000.00			
3510.51	Einlagen in SF Werterhalt Anschlussgebühren	246'400.00		200'000.00			
3612.51	Verrechnete Dienstleistungen Spezialfinanzierungen	14'000.00		14'000.00			
3632.11	Beiträge an Gemeinden und Gemeindeverbände Wasser	7'987.60		8'100.00			
4240.11	Verkaufserlös Wasser		568'445.17		527'000.00		
4240.51	Anschlussgebühren Wasser		246'400.00		200'000.00		
4409.11	Verzinsung SF Wasser		3'195.10		6'700.00		
4510.11	Entnahmen aus SF Werterhalt		178'098.10		142'200.00		
9010.11	Ertragsüberschuss Wasser	165'802.12					
9011.11	Aufwandüberschuss Wasser					227'700.00	
72	Abwasserentsorgung	1'066'387.35	1'066'387.35	1'047'700.00	1'047'700.00		
720	Abwasserentsorgung	1'066'387.35	1'066'387.35	1'047'700.00	1'047'700.00		
7201	Abwasserentsorgung [Gemeindebetrieb]	1'066'387.35	1'066'387.35	1'047'700.00	1'047'700.00		
3000.02	Löhne, Tag- und Sitzungsgelder Kommissionen usw.	600.00		1'500.00			
3010.01	Löhne des Verwaltungs- und Betriebspersonals	51'569.40		59'400.00			
3050.01	AG-Beiträge AHV, IV, EO, ALV, Verwaltungskosten	3'240.85		3'800.00			
3052.01	AG-Beiträge an Pensionskassen	5'164.05		6'400.00			
3053.01	AG-Beiträge an Unfallversicherungen	674.20		1'000.00			

Erfolgsrechnung

		Rechnung 2016		Budget 2016		Rechnung 2015	
		Aufwand	Ertrag	Aufwand	Ertrag	Aufwand	Ertrag
3054.01	AG-Beiträge an Familienausgleichskasse	921.15		1'000.00			
3055.01	AG-Beiträge an Krankentaggeldversicherungen	181.45		200.00			
3100.21	Büromaterial Abwasser			800.00			
3102.21	Drucksachen, Publikationen, Inserate Abwasser	95.05					
3113.21	Anschaffung IT-Hardware Abwasser	1'255.00					
3120.21	Ver- und Entsorgung Liegenschaften VV Abwasser	124.55		500.00			
3130.22	Telefon und Kommunikation, Porti, Post- und Bankspesen Abwasser	561.45		300.00			
3132.21	Honorare Dritter Abwasser	14'957.35		40'800.00			
3134.21	Sachversicherungsprämien Abwasser	100.00		100.00			
3143.21	Unterhalt übrige Tiefbauten Abwasser	48'393.65		60'000.00			
3170.21	Reisekosten und Spesen Abwasser	239.40		300.00			
3181.21	Forderungsverluste Abwasser	5'643.15					
3300.31	Planmässige Abschreibungen übrige Tiefbauten VV	985.70		7'100.00			
3510.11	Einlagen in SF Werterhalt	61'810.00		300'000.00			
3510.51	Einlagen in SF Werterhalt Anschlussgebühren	240'790.00		150'000.00			
3612.51	Verrechnete Dienstleistungen Spezialfinanzierungen	14'000.00		14'500.00			
3632.21	Beiträge an Gemeinden und Gemeindeverbände Abwasser	334'534.40		400'000.00			
4240.21	Benützungsgebühren Abwasser		750'186.20		700'000.00		
4240.52	Anschlussgebühren Abwasser		240'790.00		150'000.00		
4260.21	Rückerstattungen und Kostenbeteiligungen Dritter Abwasser		25'104.80				
4409.21	Verzinsung SF Abwasser		6'291.90		10'900.00		
4510.11	Entnahmen aus SF Werterhalt		44'014.45		47'100.00		
9010.21	Ertragsüberschuss Abwasser	280'546.55					
9011.21	Aufwandüberschuss Abwasser				139'700.00		
73	Abfall	353'099.90	353'099.90	350'800.00	350'800.00		
730	Abfall	353'099.90	353'099.90	350'800.00	350'800.00		
7301	Abfall [Gemeindebetrieb]	353'099.90	353'099.90	350'800.00	350'800.00		
3000.02	Löhne, Tag- und Sitzungsgelder Kommissionen usw.	120.00		200.00			
3010.01	Löhne des Verwaltungs- und Betriebspersonals	56'619.10		58'600.00			
3050.01	AG-Beiträge AHV, IV, EO, ALV, Verwaltungskosten	2'905.55		3'400.00			
3052.01	AG-Beiträge an Pensionskassen	4'454.70		5'800.00			
3053.01	AG-Beiträge an Unfallversicherungen	888.20		1'100.00			
3054.01	AG-Beiträge an Familienausgleichskasse	825.85		900.00			
3055.01	AG-Beiträge an Krankentaggeldversicherungen	176.15		300.00			
3100.31	Büromaterial Abfall			300.00			
3101.31	Betriebs-, Verbrauchsmaterial Abfall	275.00		300.00			

Erfolgsrechnung

		Rechnung 2016		Budget 2016		Rechnung 2015	
		Aufwand	Ertrag	Aufwand	Ertrag	Aufwand	Ertrag
3102.31	Drucksachen, Publikationen, Inserate Abfall	1'350.05		700.00			
3111.31	Anschaffung Maschinen, Geräte und Fahrzeuge Abfall			5'500.00			
3120.31	Ver- und Entsorgung Liegenschaften VV Abfall	3'059.05		18'700.00			
3130.31	Dienstleistungen Dritter Abfall	183'089.75		200'000.00			
3130.32	Telefon und Kommunikation, Porti, Post- und Bankspesen Abfall	284.35					
3130.33	Mitglieder- und Verbandsbeiträge Abfall	300.00		900.00			
3132.31	Honorare Dritter Abfall	330.00		800.00			
3134.31	Sachversicherungsprämien Abfall	160.40		200.00			
3143.31	Unterhalt übrige Tiefbauten Abfall			500.00			
3144.31	Unterhalt Hochbauten, Gebäude Abfall	684.00		500.00			
3160.31	Miete und Pacht Liegenschaften Abfall	200.00		400.00			
3161.31	Mieten, Benützungskosten Anlagen Abfall	4'913.10		5'000.00			
3170.31	Reisekosten und Spesen Abfall	119.70		200.00			
3181.31	Forderungsverluste Abfall	1'233.40		500.00			
3199.31	Vorsteuerkürzung MWST Abfall	776.15					
3300.41	Planmässige Abschreibungen Hochbauten VV	1'531.75					
3612.51	Verrechnete Dienstleistungen Spezialfinanzierungen	9'147.00		10'500.00			
4240.31	Gebühren Abfall		331'126.15		327'000.00		
4250.31	Verkäufe Abfall		13'994.15		15'500.00		
4409.31	Verzinsung SF Abfall		449.60		800.00		
4451.31	Erträge aus Beteiligungen VV Abfall		7'530.00		7'500.00		
9010.31	Ertragsüberschuss Abfall	79'656.65		35'500.00			
74	Verbauungen	66'194.40		24'400.00			
	Nettoaufwand		66'194.40		24'400.00		
741	Gewässerverbauungen	66'194.40		24'400.00			
	Nettoaufwand		66'194.40		24'400.00		
7410	Gewässerverbauungen	66'194.40		24'400.00			
3142.01	Unterhalt Wasserbau	194.40					
3300.21	Planmässige Abschreibungen Wasserbau VV			900.00			
3632.01	Beiträge an Gemeinden und Gemeindeverbände	66'000.00		22'000.00			
3910.01	Interne Verrechnung von Dienstleistungen			1'500.00			
75	Arten- und Landschaftsschutz	21'074.30	18'820.00	15'700.00	14'000.00		
	Nettoaufwand		2'254.30		1'700.00		
750	Arten- und Landschaftsschutz	21'074.30	18'820.00	15'700.00	14'000.00		

Erfolgsrechnung

		Rechnung 2016		Budget 2016		Rechnung 2015	
		Aufwand	Ertrag	Aufwand	Ertrag	Aufwand	Ertrag
	Nettoaufwand		2'254.30		1'700.00		
7500	Arten- und Landschaftsschutz	21'074.30	18'820.00	15'700.00	14'000.00		
3000.02	Löhne, Tag- und Sitzungsgelder Kommissionen usw.	2'100.00		2'500.00			
3102.01	Drucksachen, Publikationen, Inserate	17.90					
3130.01	Dienstleistungen Dritter	178.40		1'400.00			
3132.01	Honorare Dritter	596.00		800.00			
3140.01	Unterhalt an Grundstücken	150.00		200.00			
3635.01	Beiträge an private Unternehmungen	10'461.00		10'600.00			
3636.01	Beiträge an private Organisationen ohne Erwerbszweck			200.00			
3893.01	Einlagen in Vorfinanzierungen EK	7'571.00					
4631.01	Beiträge vom Kanton		638.00		1'000.00		
4632.01	Beiträge von Gemeinden und Gemeindeverbänden		7'571.00				
4893.01	Entnahmen aus Vorfinanzierungen EK		10'611.00		13'000.00		
76	Bekämpfung von Umweltverschmutzung	4'020.00	4'020.00				
761	Luftreinhaltung und Klimaschutz	4'020.00	4'020.00				
7610	Luftreinhaltung und Klimaschutz	4'020.00	4'020.00				
3130.01	Dienstleistungen Dritter	4'020.00					
4260.01	Rückerstattungen und Kostenbeteiligungen Dritter		4'020.00				
77	Übriger Umweltschutz	127'466.55	24'300.00	105'800.00	24'200.00		
	Nettoaufwand		103'166.55		81'600.00		
771	Friedhof und Bestattung	97'463.05	2'380.00	75'700.00	5'000.00		
	Nettoaufwand		95'083.05		70'700.00		
7710	Friedhof und Bestattung allgemein	97'463.05	2'380.00	75'700.00	5'000.00		
3010.01	Löhne des Verwaltungs- und Betriebspersonals	47'723.20		20'700.00			
3050.01	AG-Beiträge AHV, IV, EO, ALV, Verwaltungskosten	3'009.05		1'300.00			
3052.01	AG-Beiträge an Pensionskassen	5'295.60		3'100.00			
3053.01	AG-Beiträge an Unfallversicherungen	1'063.85		100.00			
3054.01	AG-Beiträge an Familienausgleichskasse	856.80		400.00			
3055.01	AG-Beiträge an Krankentaggeldversicherungen	169.70		100.00			
3101.01	Betriebs-, Verbrauchsmaterial	370.00		1'000.00			
3120.01	Ver- und Entsorgung Liegenschaften VV	14'852.45		10'500.00			
3130.02	Telefon und Kommunikation, Porti, Post- und Bankspesen	341.00		400.00			
3132.01	Honorare Dritter	8'204.80		15'000.00			

Erfolgsrechnung

		Rechnung 2016		Budget 2016		Rechnung 2015	
		Aufwand	Ertrag	Aufwand	Ertrag	Aufwand	Ertrag
3134.01	Sachversicherungsprämien	534.60		600.00			
3143.01	Unterhalt übrige Tiefbauten	1'939.10		12'000.00			
3144.01	Unterhalt Hochbauten, Gebäude	1'067.10		3'000.00			
3151.01	Unterhalt Maschinen, Geräte und Fahrzeuge			1'200.00			
3170.01	Reisekosten und Spesen	205.80					
3632.01	Beiträge an Gemeinden und Gemeindeverbände	1'250.00		1'300.00			
3637.01	Beiträge an private Haushalte	9'500.00		5'000.00			
3910.01	Interne Verrechnung von Dienstleistungen	1'080.00					
4240.02	Gebühren Friedhof		1'480.00		5'000.00		
4260.01	Rückerstattungen und Kostenbeteiligungen Dritter		900.00				
779	Umweltschutz	30'003.50	21'920.00	30'100.00	19'200.00		
	Nettoaufwand		8'083.50		10'900.00		
7790	Umweltschutz	1'800.00	240.00	1'500.00			
3000.02	Löhne, Tag- und Sitzungsgelder Kommissionen usw.	1'320.00		1'500.00			
3130.01	Dienstleistungen Dritter	480.00					
4631.01	Beiträge vom Kanton		240.00				
7791	Öffentliche Toilettenanlagen	7'232.10		8'300.00			
3010.01	Löhne des Verwaltungs- und Betriebspersonals	4'363.90		4'400.00			
3050.01	AG-Beiträge AHV, IV, EO, ALV, Verwaltungskosten	266.50		300.00			
3052.01	AG-Beiträge an Pensionskassen	436.80		500.00			
3053.01	AG-Beiträge an Unfallversicherungen	25.20		100.00			
3054.01	AG-Beiträge an Familienausgleichskasse	75.40		100.00			
3055.01	AG-Beiträge an Krankentaggeldversicherungen	14.90		100.00			
3120.01	Ver- und Entsorgung Liegenschaften VV	1'732.45		2'200.00			
3134.01	Sachversicherungsprämien	46.40		100.00			
3144.01	Unterhalt Hochbauten, Gebäude	270.55		500.00			
7792	Hundetoiletten	20'971.40	21'680.00	20'300.00	19'200.00		
3101.01	Betriebs-, Verbrauchsmaterial	2'685.95		2'500.00			
3102.01	Drucksachen, Publikationen, Inserate	102.65					
3119.01	Anschaffung übrige nicht aktivierbare Anlagen	957.05		1'000.00			
3120.01	Ver- und Entsorgung Liegenschaften VV			800.00			
3130.02	Telefon und Kommunikation, Porti, Post- und Bankspesen	205.75					
3181.01	Forderungsverluste	120.00					
3910.01	Interne Verrechnung von Dienstleistungen	16'900.00		16'000.00			
4033.01	Hundesteuer		21'680.00		19'200.00		

Erfolgsrechnung

		Rechnung 2016		Budget 2016		Rechnung 2015	
		Aufwand	Ertrag	Aufwand	Ertrag	Aufwand	Ertrag
79	Raumordnung	17'772.50	934'967.90	18'200.00	543'000.00		
	Nettoertrag	917'195.40		524'800.00			
790	Raumordnung	17'772.50	934'967.90	18'200.00	543'000.00		
	Nettoertrag	917'195.40		524'800.00			
7900	Raumordnung allgemein	17'772.50	934'967.90	18'200.00	543'000.00		
3130.03	Mitglieder- und Verbandsbeiträge	2'600.00		2'600.00			
3636.01	Beiträge an private Organisationen ohne Erwerbszweck	15'172.50		15'600.00			
4309.01	Mehrwertabschöpfung		934'967.90		543'000.00		
8	Volkswirtschaft	2'632'376.56	2'617'265.71	2'832'100.00	2'819'700.00		
	Nettoaufwand		15'110.85		12'400.00		
81	Landwirtschaft	5'515.45	470.00	6'000.00	500.00		
	Nettoaufwand		5'045.45		5'500.00		
811	Verwaltung, Vollzug und Kontrolle	5'515.45	470.00	6'000.00	500.00		
	Nettoaufwand		5'045.45		5'500.00		
8110	Verwaltung, Vollzug und Kontrolle	5'515.45	470.00	6'000.00	500.00		
3000.02	Löhne, Tag- und Sitzungsgelder Kommissionen usw.	320.00		1'000.00			
3010.01	Löhne des Verwaltungs- und Betriebspersonals	4'000.00		4'000.00			
3050.01	AG-Beiträge AHV, IV, EO, ALV, Verwaltungskosten	253.10		200.00			
3053.01	AG-Beiträge an Unfallversicherungen	6.15		100.00			
3054.01	AG-Beiträge an Familienausgleichskasse	72.00		100.00			
3055.01	AG-Beiträge an Krankentaggeldversicherungen	14.20		100.00			
3170.01	Reisekosten und Spesen	500.00		100.00			
3192.01	Abgeltung von Rechten	350.00		400.00			
4120.01	Konzessionen		470.00		500.00		
82	Forstwirtschaft	13'001.35	5'399.10	11'900.00	7'500.00		
	Nettoaufwand		7'602.25		4'400.00		
820	Forstwirtschaft	13'001.35	5'399.10	11'900.00	7'500.00		
	Nettoaufwand		7'602.25		4'400.00		
8200	Forstwirtschaft	13'001.35	5'399.10	11'900.00	7'500.00		
3090.01	Aus- und Weiterbildung des Personals	150.00					
3112.01	Anschaffung Dienstkleider	277.20		300.00			

Erfolgsrechnung

		Rechnung 2016		Budget 2016		Rechnung 2015	
		Aufwand	Ertrag	Aufwand	Ertrag	Aufwand	Ertrag
3130.01	Dienstleistungen Dritter	11'030.95		10'000.00			
3130.03	Mitglieder- und Verbandsbeiträge			100.00			
3636.01	Beiträge an private Organisationen ohne Erwerbszweck	1'543.20		1'500.00			
4250.01	Verkäufe		5'399.10		7'500.00		
83	Jagd und Fischerei	103.15					
	Nettoaufwand		103.15				
830	Jagd und Fischerei	103.15					
	Nettoaufwand		103.15				
8300	Jagd und Fischerei	103.15					
3199.01	Übriger Betriebsaufwand	103.15					
84	Tourismus	2'360.00		2'500.00			
	Nettoaufwand		2'360.00		2'500.00		
840	Tourismus	2'360.00		2'500.00			
	Nettoaufwand		2'360.00		2'500.00		
8400	Tourismus	2'360.00		2'500.00			
3000.02	Löhne, Tag- und Sitzungsgelder Kommissionen usw.	360.00		500.00			
3636.01	Beiträge an private Organisationen ohne Erwerbszweck	2'000.00		2'000.00			
87	Brennstoffe und Energie	2'611'396.61	2'611'396.61	2'811'700.00	2'811'700.00		
871	Elektrizität	2'611'396.61	2'611'396.61	2'688'200.00	2'688'200.00		
8711	Elektrizitätsnetz [Gemeindebetrieb]	2'611'396.61	2'611'396.61	2'688'200.00	2'688'200.00		
3000.02	Löhne, Tag- und Sitzungsgelder Kommissionen usw.	1'020.00		1'500.00			
3010.01	Löhne des Verwaltungs- und Betriebspersonals	124'452.65		132'400.00			
3050.01	AG-Beiträge AHV, IV, EO, ALV, Verwaltungskosten	7'419.55		8'300.00			
3052.01	AG-Beiträge an Pensionskassen	10'527.30		12'500.00			
3053.01	AG-Beiträge an Unfallversicherungen	1'222.80		1'400.00			
3054.01	AG-Beiträge an Familienausgleichskasse	2'112.20		2'400.00			
3055.01	AG-Beiträge an Krankentaggeldversicherungen	438.60		400.00			
3090.41	Aus- und Weiterbildung des Personals Elektrizität	1'119.95		2'000.00			
3100.41	Büromaterial Elektrizität			400.00			
3101.41	Energiebezug	685'168.75		825'000.00			
3101.42	Energiebezug neu erneuerbar	222'844.05		150'000.00			

Erfolgsrechnung

		Rechnung 2016		Budget 2016		Rechnung 2015	
		Aufwand	Ertrag	Aufwand	Ertrag	Aufwand	Ertrag
3101.43	Netznutzung	358'309.25		350'000.00			
3101.44	Gesetzliche Förderabgabe KEV	126'706.50		135'000.00			
3101.45	Swissgrid SDL	47'515.00		50'000.00			
3101.46	Schutzabgabe Gewässer und Fische SGF	10'558.90		11'500.00			
3102.41	Drucksachen, Publikationen, Inserate Elektrizität	225.05		1'600.00			
3110.41	Anschaffung Büromöbel und Geräte Elektrizität	2'026.40					
3111.41	Anschaffung Maschinen, Geräte und Fahrzeuge Elektrizität	24'746.55		23'000.00			
3113.41	Anschaffung IT-Hardware Elektrizität	2'938.25		2'000.00			
3118.41	Anschaffung Software und Lizenzen Elektrizität	9'259.25		5'000.00			
3130.42	Telefon und Kommunikation, Porti, Post- und Bankspesen Elektrizität	1'423.90		3'000.00			
3130.43	Mitglieder- und Verbandsbeiträge Elektrizität	1'070.00		1'200.00			
3132.41	Honorare Dritter Elektrizität	63'786.15		85'800.00			
3134.41	Sachversicherungsprämien Elektrizität	4'473.05		4'200.00			
3143.41	Unterhalt übrige Tiefbauten Elektrizität	82'007.85		100'000.00			
3151.41	Unterhalt Maschinen, Geräte und Fahrzeuge Elektrizität	21'034.35		25'000.00			
3158.41	Unterhalt Software Elektrizität	2'277.00		8'000.00			
3161.41	Mieten, Benützungskosten Anlagen Elektrizität	13'860.60		15'600.00			
3170.41	Reisekosten und Spesen Elektrizität	480.20		7'500.00			
3181.41	Forderungsverluste Elektrizität	15'225.91		1'000.00			
3300.31	Planmässige Abschreibungen übrige Tiefbauten VV	1'504.30		2'000.00			
3300.91	Planmässige Abschreibungen übrige Sachanlagen VV	192'000.00		166'000.00			
3612.51	Verrechnete Dienstleistungen Spezialfinanzierungen	560'642.30		554'500.00			
3650.44	Wertberichtigungen Beteiligungen VV an öffentl. Unternehmungen	13'000.00					
4240.41	Verkaufserlös Energie		875'598.68		880'000.00		
4240.43	Verkaufserlös Netznutzung		1'190'956.30		1'115'000.00		
4240.44	Verkaufserlös Gesetzliche Förderabgabe KEV		129'949.60		135'000.00		
4240.45	Verkaufserlös Swissgrid SDL		49'007.05		50'000.00		
4240.46	Verkaufserlös Schutzabgabe Gewässer und Fische SGF		10'857.90		11'500.00		
4240.47	Verkaufserlös Gemeindeabgaben		141'142.30		135'000.00		
4240.54	Anschlussgebühren Elektrizität		123'801.60		120'000.00		
4260.41	Kostenbeteiligung Netzverstärkung		8'213.00				
4409.41	Verzinsung SF Elektrizität		1'167.85		2'400.00		
9011.41	Aufwandüberschuss Elektrizität		80'702.33		239'300.00		
879	Energie			123'500.00	123'500.00		
8791	Fernwärmebetrieb Energie [GdeBetr]			123'500.00	123'500.00		
3120.71	Ver- und Entsorgung Liegenschaften VV Fernwärme			2'000.00			

Erfolgsrechnung

		Rechnung 2016		Budget 2016		Rechnung 2015	
		Aufwand	Ertrag	Aufwand	Ertrag	Aufwand	Ertrag
3132.71	Honorare Dritter Fernwärme			50'000.00			
3143.71	Unterhalt übrige Tiefbauten Fernwärme			30'000.00			
3409.71	Verzinsung SF Fernwärme			1'500.00			
3893.01	Einlagen in Vorfinanzierungen EK			20'000.00			
3893.51	Einlagen in Vorfinanzierungen EK Anschlussgebühren			20'000.00			
4240.57	Anschlussgebühren Fernwärme				20'000.00		
4240.71	Verkaufserlös Fernwärme				10'000.00		
4893.01	Entnahmen aus Vorfinanzierungen EK				30'000.00		
9011.71	Aufwandüberschuss Fernwärme				63'500.00		
9	Finanzen und Steuern	3'253'274.21	9'144'892.43	1'687'700.00	8'172'800.00		
	Nettoertrag	5'891'618.22		6'485'100.00			
91	Steuern	52'640.45	7'662'637.18	50'000.00	6'659'800.00		
	Nettoertrag	7'609'996.73		6'609'800.00			
910	Steuern	52'640.45	7'662'637.18	50'000.00	6'659'800.00		
	Nettoertrag	7'609'996.73		6'609'800.00			
9100	Allgemeine Gemeindesteuern	50'281.30	6'906'640.23	47'000.00	5'994'800.00		
3180.01	Wertberichtigungen auf Forderungen	10'400.00					
3181.01	Forderungsverluste	39'881.30		47'000.00			
4000.01	Einkommenssteuern		6'087'112.95		5'516'800.00		
4000.21	Nachsteuern und Bussen		13'731.25		5'000.00		
4000.41	Aktive Steuerauscheidungen Einkommen		59'632.85		65'000.00		
4000.51	Passive Steuerauscheidungen Einkommen		-286'989.15		-250'000.00		
4000.61	Pauschale Steueranrechnungen natürliche Personen		-328.80		-300.00		
4000.71	Rückstellungen für Steuerteilungen natürliche Personen		56'800.00				
4001.01	Vermögenssteuern		461'144.65		436'000.00		
4001.41	Aktive Steuerauscheidungen Vermögen		14'571.60		10'000.00		
4001.51	Passive Steuerauscheidungen Vermögen		-55'492.55		-50'000.00		
4002.01	Quellensteuern		73'321.05		60'000.00		
4002.11	Quellensteuern BGSA		1'034.88		300.00		
4010.01	Gewinnsteuern		461'117.20		175'000.00		
4010.41	Aktive Steuerauscheidungen Gewinnsteuern		10'046.85		14'000.00		
4010.51	Passive Steuerauscheidungen Gewinnsteuern		-165.70		-4'000.00		
4011.01	Kapitalsteuern		3'065.05		7'000.00		
4011.41	Aktive Steuerauscheidungen Kapitalsteuern		1'044.10		1'000.00		
4011.51	Passive Steuerauscheidungen Kapitalsteuern		-346.05		-1'000.00		
4019.01	Holdingsteuern		746.70		5'000.00		

Erfolgsrechnung

		Rechnung 2016		Budget 2016		Rechnung 2015	
		Aufwand	Ertrag	Aufwand	Ertrag	Aufwand	Ertrag
4029.01	Eingang abgeschriebene Steuern		6'593.35		5'000.00		
9101	Sondersteuern	404.25	251'477.90	2'500.00	165'000.00		
3181.01	Forderungsverluste	404.25		2'500.00			
4022.01	Grundstückgewinnsteuern		77'043.45		40'000.00		
4022.11	Sonderveranlagungen		174'434.45		125'000.00		
9102	Liegenschaftssteuern	1'954.90	504'519.05	500.00	500'000.00		
3180.01	Wertberichtigungen auf Forderungen	1'600.00					
3181.01	Forderungsverluste	354.90		500.00			
4021.01	Liegenschaftssteuern		504'501.05		500'000.00		
4029.01	Eingang abgeschriebene Steuern		18.00				
93	Finanz- und Lastenausgleich	551'106.00	663'493.00	555'000.00	696'300.00		
	Nettoertrag	112'387.00		141'300.00			
930	Finanz- und Lastenausgleich	551'106.00	663'493.00	555'000.00	696'300.00		
	Nettoertrag	112'387.00		141'300.00			
9300	Finanz- und Lastenausgleich	551'106.00	663'493.00	555'000.00	696'300.00		
3621.61	Lastenausgleich neue Aufgabenteilung	551'106.00		555'000.00			
4621.61	Geografisch-topografischer Zuschuss		157'079.00		154'500.00		
4621.62	Soziodemografischer Zuschuss		23'216.00		18'500.00		
4622.71	Disparitätenabbau Gemeinden		483'198.00		523'300.00		
95	Ertragsanteile, übrige		42'848.10		10'000.00		
	Nettoertrag	42'848.10		10'000.00			
950	Ertragsanteile, übrige		42'848.10		10'000.00		
	Nettoertrag	42'848.10		10'000.00			
9500	Ertragsanteile, übrige		42'848.10		10'000.00		
4024.01	Erbschafts- und Schenkungssteuern		42'847.60		10'000.00		
4029.01	Eingang abgeschriebene Steuern		0.50				
96	Vermögens- und Schuldenverwaltung	239'644.19	299'626.95	313'600.00	337'300.00		
	Nettoertrag	59'982.76		23'700.00			
961	Zinsen	96'314.99	49'551.35	122'900.00	59'200.00		
	Nettoaufwand		46'763.64		63'700.00		

Erfolgsrechnung

		Rechnung 2016		Budget 2016		Rechnung 2015	
		Aufwand	Ertrag	Aufwand	Ertrag	Aufwand	Ertrag
9610	Zinsen	96'314.99	49'551.35	122'900.00	59'200.00		
3400.01	Verzinsung laufende Verbindlichkeiten	393.95		900.00			
3401.01	Verzinsung kurzfristige Finanzverbindlichkeiten	625.29		2'000.00			
3406.01	Verzinsung langfristige Finanzverbindlichkeiten	63'196.05		75'400.00			
3409.02	Verzinsung Legate und Stiftungen	394.20		800.00			
3409.51	Verzinsung Spezialfinanzierungen	12'773.90		23'800.00			
3499.02	Vergütungszinsen auf Steuern	18'931.60		20'000.00			
4400.01	Zinsen flüssige Mittel		539.65		500.00		
4401.02	Verzugszinsen auf Steuern		37'131.70		40'000.00		
4407.01	Zinsen langfristige Finanzanlagen		2'080.00		4'700.00		
4409.51	Verzinsung Spezialfinanzierungen				1'500.00		
4940.01	Interne Verrechnung von kalk. Zinsen und Finanzaufwand		9'800.00		12'500.00		
963	Liegenschaften des Finanzvermögens	143'329.20	247'285.60	190'700.00	278'100.00		
	Nettoertrag	103'956.40		87'400.00			
9630	Liegenschaften des Finanzvermögens	143'329.20	247'285.60	190'700.00	278'100.00		
3010.01	Löhne des Verwaltungs- und Betriebspersonals	16'699.25		17'800.00			
3050.01	AG-Beiträge AHV, IV, EO, ALV, Verwaltungskosten	1'056.10		1'100.00			
3052.01	AG-Beiträge an Pensionskassen	1'285.20		1'300.00			
3053.01	AG-Beiträge an Unfallversicherungen	262.75		100.00			
3054.01	AG-Beiträge an Familienausgleichskasse	300.70		300.00			
3055.01	AG-Beiträge an Krankentaggeldversicherungen	59.75		100.00			
3430.01	Baulicher Unterhalt Liegenschaften FV	6'451.35		10'000.00			
3431.01	Nicht baulicher Unterhalt Liegenschaften FV			1'000.00			
3439.01	Übriger Liegenschaftsaufwand FV	32'414.10		50'800.00			
3441.01	Wertberichtigungen Sachanlagen FV			20'000.00			
3893.01	Einlagen in Vorfinanzierungen EK	70'000.00		70'000.00			
3910.01	Interne Verrechnung von Dienstleistungen			700.00			
3930.01	Interne Verrechnung von Betriebs- und Verwaltungskosten	5'000.00		5'000.00			
3940.01	Interne Verrechnung von kalk. Zinsen und Finanzaufwand	9'800.00		12'500.00			
4260.01	Rückerstattungen und Kostenbeteiligungen Dritter		314.10				
4430.01	Pacht- und Mietzinse Liegenschaften FV		206'306.00		214'000.00		
4439.01	Übriger Liegenschaftsertrag FV		33'680.50		33'600.00		
4893.01	Entnahmen aus Vorfinanzierungen EK		6'450.00		30'000.00		
4930.01	Interne Verrechnung von Betriebs- und Verwaltungskosten		535.00		500.00		
969	Finanzvermögen		2'790.00				
	Nettoertrag	2'790.00					

Erfolgsrechnung

		Rechnung 2016		Budget 2016		Rechnung 2015	
		Aufwand	Ertrag	Aufwand	Ertrag	Aufwand	Ertrag
9690	Finanzvermögen		2'790.00				
4440.01	Marktwertanpassungen Wertschriften		2'790.00				
97	Rückverteilungen		1'110.90		900.00		
	Nettoertrag	1'110.90		900.00			
971	Rückverteilungen aus CO2-Abgabe		1'110.90		900.00		
	Nettoertrag	1'110.90		900.00			
9710	Rückverteilung aus CO2-Abgabe		1'110.90		900.00		
4699.11	Rückverteilung CO2-Abgabe		1'110.90		900.00		
99	Nicht aufgeteilte Posten	2'409'883.57	475'176.30	769'100.00	468'500.00		
	Nettoaufwand		1'934'707.27		300'600.00		
990	Nicht aufgeteilte Posten	579'981.50		769'100.00			
	Nettoaufwand		579'981.50		769'100.00		
9900	Nicht aufgeteilte Posten	119'981.50		278'100.00			
3839.01	Zusätzliche Abschreibungen VV, nicht zugeteilt			278'100.00			
3894.01	Einlagen in finanzpolitische Reserven	119'981.50					
9901	Abschreibung bestehendes Verwaltungsvermögen	460'000.00		491'000.00			
3300.91	Planmässige Abschreibungen übrige Sachanlagen VV	460'000.00		491'000.00			
995	Neutrale Aufwendungen und Erträge		475'176.30		468'500.00		
	Nettoertrag	475'176.30		468'500.00			
9950	Neutrale Aufwendungen und Erträge		475'176.30		468'500.00		
4120.01	Konzessionen		11'534.00		11'000.00		
4612.51	Verrechnete Dienstleistungen Spezialfinanzierungen		463'642.30		457'500.00		
999	Abschluss	1'829'902.07					
	Nettoaufwand		1'829'902.07				
9990	Abschluss	1'829'902.07					
9000.01	Ertragsüberschuss	1'829'902.07					

Erfolgsrechnung

		Rechnung 2016		Budget 2016		Rechnung 2015	
		Aufwand	Ertrag	Aufwand	Ertrag	Aufwand	Ertrag
	Erfolgsrechnung	16'137'977.99	16'137'977.99	15'012'000.00	15'012'000.00		
3	Aufwand	13'782'070.60		14'937'800.00			
30	Personalaufwand	1'995'894.10		2'050'300.00			
300	Behörden und Kommissionen	178'251.65		179'700.00			
3000	Löhne, Tag- und Sitzungsgelder an Behörden und Kom..	178'251.65		179'700.00			
3000.01	Löhne, Tag- und Sitzungsgelder Gemeinderat	140'236.65		140'300.00			
3000.02	Löhne, Tag- und Sitzungsgelder Kommissionen usw.	38'015.00		39'400.00			
301	Löhne des Verwaltungs- und Betriebspersonals	1'506'623.70		1'529'000.00			
3010	Löhne des Verwaltungs- und Betriebspersonals	1'506'623.70		1'529'000.00			
3010.01	Löhne des Verwaltungs- und Betriebspersonals	1'509'261.45		1'529'000.00			
3010.09	Aufwandminderungen	-2'637.75					
305	Arbeitgeberbeiträge	282'945.90		309'400.00			
3050	AG-Beitr.AHV,IV,EO,ALV,Verwaltungskosten	97'760.65		104'300.00			
3050.01	AG-Beiträge AHV, IV, EO, ALV, Verwaltungskosten	97'760.65		104'300.00			
3052	AG-Beiträge an Pensionskassen	135'081.00		152'200.00			
3052.01	AG-Beiträge an Pensionskassen	135'081.00		152'200.00			
3053	AG-Beiträge an Unfallversicherungen	16'542.30		17'700.00			
3053.01	AG-Beiträge an Unfallversicherungen	16'542.30		17'700.00			
3054	AG-Beiträge an Familienausgleichskasse	27'810.35		29'600.00			
3054.01	AG-Beiträge an Familienausgleichskasse	27'810.35		29'600.00			
3055	AG-Beiträge an Krankentaggeldvers.	5'751.60		5'600.00			
3055.01	AG-Beiträge an Krankentaggeldversicherungen	5'751.60		5'600.00			
309	Übriger Personalaufwand	28'072.85		32'200.00			
3090	Aus- und Weiterbildung des Personals	18'602.85		21'800.00			
3090.01	Aus- und Weiterbildung des Personals	13'342.90		18'100.00			

Erfolgsrechnung

		Rechnung 2016		Budget 2016		Rechnung 2015	
		Aufwand	Ertrag	Aufwand	Ertrag	Aufwand	Ertrag
3090.11	Aus- und Weiterbildung des Personals Wasser	4'140.00		1'700.00			
3090.41	Aus- und Weiterbildung des Personals Elektrizität	1'119.95		2'000.00			
3091	Personalwerbung	284.35		200.00			
3091.01	Personalwerbung	284.35		200.00			
3099	Übriger Personalaufwand	9'185.65		10'200.00			
3099.01	Übriger Personalaufwand	9'185.65		10'200.00			
31	Sach- und übriger Betriebsaufwand	4'076'745.87		4'568'300.00			
310	Material- und Warenaufwand	1'745'171.25		1'894'900.00			
3100	Büromaterial	8'421.25		35'300.00			
3100.01	Büromaterial	8'421.25		33'300.00			
3100.11	Büromaterial Wasser			500.00			
3100.21	Büromaterial Abwasser			800.00			
3100.31	Büromaterial Abfall			300.00			
3100.41	Büromaterial Elektrizität			400.00			
3101	Betriebs-, Verbrauchsmaterial	1'589'515.85		1'694'300.00			
3101.01	Betriebs-, Verbrauchsmaterial	72'607.25		101'000.00			
3101.11	Betriebs-, Verbrauchsmaterial Wasser			1'500.00			
3101.31	Betriebs-, Verbrauchsmaterial Abfall	275.00		300.00			
3101.41	Energiebezug	685'168.75		825'000.00			
3101.42	Energiebezug neu erneuerbar	222'844.05		150'000.00			
3101.43	Netznutzung	358'309.25		350'000.00			
3101.44	Gesetzliche Förderabgabe KEV	126'706.50		135'000.00			
3101.45	Swissgrid SDL	47'515.00		50'000.00			
3101.46	Schutzabgabe Gewässer und Fische SGF	10'558.90		11'500.00			
3101.61	Signalbezug CaTV	65'531.15		70'000.00			
3102	Drucksachen, Publikationen	34'007.25		37'300.00			
3102.01	Drucksachen, Publikationen, Inserate	32'337.10		35'000.00			
3102.21	Drucksachen, Publikationen, Inserate Abwasser	95.05					
3102.31	Drucksachen, Publikationen, Inserate Abfall	1'350.05		700.00			
3102.41	Drucksachen, Publikationen, Inserate Elektrizität	225.05		1'600.00			
3103	Fachliteratur, Zeitschriften	14'063.55		15'200.00			
3103.01	Fachliteratur, Zeitschriften	14'063.55		15'200.00			

Erfolgsrechnung

		Rechnung 2016		Budget 2016		Rechnung 2015	
		Aufwand	Ertrag	Aufwand	Ertrag	Aufwand	Ertrag
3104	Lehrmittel	75'191.60		83'800.00			
3104.01	Lehrmittel und Schulmaterial	75'191.60		83'800.00			
3105	Lebensmittel	23'971.75		29'000.00			
3105.01	Lebensmittel	23'971.75		29'000.00			
311	Nicht aktivierbare Anlagen	105'269.75		115'800.00			
3110	Büromöbel und Geräte	7'189.35		12'100.00			
3110.01	Anschaffung Büromöbel und Geräte	5'162.95		12'100.00			
3110.41	Anschaffung Büromöbel und Geräte Elektrizität	2'026.40					
3111	Maschinen, Geräte und Fahrzeuge	46'674.10		54'600.00			
3111.01	Anschaffung Maschinen, Geräte und Fahrzeuge	21'091.55		21'100.00			
3111.11	Anschaffung Maschinen, Geräte und Fahrzeuge Wasser	836.00		5'000.00			
3111.31	Anschaffung Maschinen, Geräte und Fahrzeuge Abfall			5'500.00			
3111.41	Anschaffung Maschinen, Geräte und Fahrzeuge Elektrizität	24'746.55		23'000.00			
3112	Kleider, Wäsche, Vorhänge	1'861.30		1'600.00			
3112.01	Anschaffung Dienstkleider	1'861.30		1'600.00			
3113	Hardware	12'850.30		14'000.00			
3113.01	Anschaffung IT-Hardware	7'402.05		12'000.00			
3113.11	Anschaffung IT-Hardware Wasser	1'255.00					
3113.21	Anschaffung IT-Hardware Abwasser	1'255.00					
3113.41	Anschaffung IT-Hardware Elektrizität	2'938.25		2'000.00			
3118	Immateriellen Anlagen	10'685.50		7'500.00			
3118.01	Anschaffung Software und Lizenzen	1'426.25		2'500.00			
3118.41	Anschaffung Software und Lizenzen Elektrizität	9'259.25		5'000.00			
3119	Übrige nicht aktivierbare Anlagen	26'009.20		26'000.00			
3119.01	Anschaffung übrige nicht aktivierbare Anlagen	26'009.20		26'000.00			
312	Ver- und Entsorgung Liegenschaften Verwaltungsverm..	232'439.20		271'800.00			
3120	Ver- und Entsorgung Liegenschaften Verwaltungsverm..	232'439.20		271'800.00			
3120.01	Ver- und Entsorgung Liegenschaften VV	182'594.95		202'100.00			
3120.11	Ver- und Entsorgung Liegenschaften VV Wasser	37'557.80		41'000.00			

Erfolgsrechnung

		Rechnung 2016		Budget 2016		Rechnung 2015	
		Aufwand	Ertrag	Aufwand	Ertrag	Aufwand	Ertrag
3120.21	Ver- und Entsorgung Liegenschaften VV Abwasser	124.55		500.00			
3120.31	Ver- und Entsorgung Liegenschaften VV Abfall	3'059.05		18'700.00			
3120.61	Ver- und Entsorgung Liegenschaften VV CaTV	9'102.85		7'500.00			
3120.71	Ver- und Entsorgung Liegenschaften VV Fernwärme			2'000.00			
313	Dienstleistungen und Honorare	912'829.06		1'118'400.00			
3130	Dienstleistungen Dritter	577'439.46		597'400.00			
3130.01	Dienstleistungen Dritter	315'128.65		307'400.00			
3130.02	Telefon und Kommunikation, Porti, Post- und Bankspesen	40'636.56		38'100.00			
3130.03	Mitglieder- und Verbandsbeiträge	7'500.80		5'900.00			
3130.04	Staatsgebühren, Zivilstandsämter	12'254.00		9'000.00			
3130.05	Gebühren Bauwesen	5'590.00		18'200.00			
3130.11	Dienstleistungen Dritter Wasser	2'511.10		7'900.00			
3130.12	Telefon und Kommunikation, Porti, Post- und Bankspesen ..	3'793.00		3'500.00			
3130.13	Mitglieder- und Verbandsbeiträge Wasser	1'243.00		1'200.00			
3130.22	Telefon und Kommunikation, Porti, Post- und Bankspesen ..	561.45		300.00			
3130.31	Dienstleistungen Dritter Abfall	183'089.75		200'000.00			
3130.32	Telefon und Kommunikation, Porti, Post- und Bankspesen ..	284.35					
3130.33	Mitglieder- und Verbandsbeiträge Abfall	300.00		900.00			
3130.42	Telefon und Kommunikation, Porti, Post- und Bankspesen ..	1'423.90		3'000.00			
3130.43	Mitglieder- und Verbandsbeiträge Elektrizität	1'070.00		1'200.00			
3130.61	Dienstleistungen Dritter CaTV	1'231.40					
3130.62	Telefon und Kommunikation, Porti, Post- und Bankspesen ..	821.50		800.00			
3132	Honor.ext.Berater,Gutachter,Fachexp.etc.	238'832.45		414'300.00			
3132.01	Honorare Dritter	102'022.40		152'300.00			
3132.11	Honorare Dritter Wasser	53'734.05		63'800.00			
3132.21	Honorare Dritter Abwasser	14'957.35		40'800.00			
3132.31	Honorare Dritter Abfall	330.00		800.00			
3132.41	Honorare Dritter Elektrizität	63'786.15		85'800.00			
3132.61	Honorare Dritter CaTV	4'002.50		20'800.00			
3132.71	Honorare Dritter Fernwärme			50'000.00			
3133	Informatik-Nutzungsaufwand	31'806.00		39'900.00			
3133.01	Informatik-Nutzungsaufwand	31'806.00		39'900.00			
3134	Sachversicherungsprämien	47'825.30		49'000.00			
3134.01	Sachversicherungsprämien	38'272.95		39'800.00			
3134.11	Sachversicherungsprämien Wasser	4'420.40		4'300.00			

Erfolgsrechnung

		Rechnung 2016		Budget 2016		Rechnung 2015	
		Aufwand	Ertrag	Aufwand	Ertrag	Aufwand	Ertrag
3134.21	Sachversicherungsprämien Abwasser	100.00		100.00			
3134.31	Sachversicherungsprämien Abfall	160.40		200.00			
3134.41	Sachversicherungsprämien Elektrizität	4'473.05		4'200.00			
3134.61	Sachversicherungsprämien CaTV	398.50		400.00			
3136	Honorare privatärztlicher Tätigkeit	6'295.10		6'800.00			
3136.01	Honorare privatärztlicher Tätigkeit	6'295.10		6'800.00			
3137	Steuern und Abgaben	10'630.75		11'000.00			
3137.01	Steuern und Abgaben	10'630.75		11'000.00			
314	Baulicher Unterhalt und betrieblicher Unterhalt	715'550.35		805'600.00			
3140	Unterhalt an Grundstücken	450.00		500.00			
3140.01	Unterhalt an Grundstücken	450.00		500.00			
3141	Unterhalt Strassen/Verkehrswege	226'838.15		239'400.00			
3141.01	Unterhalt Strassen / Verkehrswege	201'371.65		199'800.00			
3141.02	Unterhalt Strassen / Verkehrswege, Winterdienst	11'350.00		14'600.00			
3141.03	Unterhalt Strassen / Verkehrswege, öffentl. Beleuchtung	14'116.50		25'000.00			
3142	Unterhalt Wasserbau	194.40					
3142.01	Unterhalt Wasserbau	194.40					
3143	Unterhalt übrige Tiefbauten	405'839.45		499'500.00			
3143.01	Unterhalt übrige Tiefbauten	3'693.95		14'000.00			
3143.11	Unterhalt übrige Tiefbauten Wasser	163'320.10		200'000.00			
3143.12	Unterhalt Hydranten Wasser	31'068.50		35'000.00			
3143.21	Unterhalt übrige Tiefbauten Abwasser	48'393.65		60'000.00			
3143.31	Unterhalt übrige Tiefbauten Abfall			500.00			
3143.41	Unterhalt übrige Tiefbauten Elektrizität	82'007.85		100'000.00			
3143.61	Unterhalt übrige Tiefbauten CaTV	77'355.40		60'000.00			
3143.71	Unterhalt übrige Tiefbauten Fernwärme			30'000.00			
3144	Unterhalt Hochbauten, Gebäude	82'228.35		66'200.00			
3144.01	Unterhalt Hochbauten, Gebäude	81'544.35		65'700.00			
3144.31	Unterhalt Hochbauten, Gebäude Abfall	684.00		500.00			
315	Unterhalt Mobilien u.immater.Anlagen	154'407.65		164'400.00			

Erfolgsrechnung

		Rechnung 2016		Budget 2016		Rechnung 2015	
		Aufwand	Ertrag	Aufwand	Ertrag	Aufwand	Ertrag
3150	Unterhalt Büromöbel und Geräte	1'879.75					
3150.01	Unterhalt Büromöbel und -geräte	1'879.75					
3151	Unterh.App.,Masch.,Geräte,Fahrz.,Werkz.	96'368.60		97'900.00			
3151.01	Unterhalt Maschinen, Geräte und Fahrzeuge	49'343.95		42'900.00			
3151.11	Unterhalt Maschinen, Geräte und Fahrzeuge Wasser	25'990.30		30'000.00			
3151.41	Unterhalt Maschinen, Geräte und Fahrzeuge Elektrizität	21'034.35		25'000.00			
3153	Informatik-Unterhalt (Hardware)	907.95		2'600.00			
3153.01	Unterhalt IT-Geräte und Apparate	907.95		2'600.00			
3158	Unterhalt immaterielle Anlagen	52'503.65		61'100.00			
3158.01	Unterhalt Software	50'226.65		53'100.00			
3158.41	Unterhalt Software Elektrizität	2'277.00		8'000.00			
3159	Unterhalt übrige mobile Anlagen	2'747.70		2'800.00			
3159.01	Unterhalt übrige mobile Anlagen	2'747.70		2'800.00			
316	Mieten, Leasing, Pachten, Benützungsggeb.	49'889.15		39'800.00			
3160	Miete und Pacht Liegenschaften	2'290.00		2'400.00			
3160.01	Miete und Pacht Liegenschaften	2'090.00		2'000.00			
3160.31	Miete und Pacht Liegenschaften Abfall	200.00		400.00			
3161	Mieten, Benützungskosten Anlagen	47'599.15		37'400.00			
3161.01	Mieten, Benützungskosten Anlagen	28'825.45		16'800.00			
3161.31	Mieten, Benützungskosten Anlagen Abfall	4'913.10		5'000.00			
3161.41	Mieten, Benützungskosten Anlagen Elektrizität	13'860.60		15'600.00			
317	Spesenentschädigungen	56'635.35		66'700.00			
3170	Reisekosten und Spesen	28'232.80		37'200.00			
3170.01	Reisekosten und Spesen	24'938.40		27'300.00			
3170.11	Reisekosten und Spesen Wasser	2'089.00		1'400.00			
3170.21	Reisekosten und Spesen Abwasser	239.40		300.00			
3170.31	Reisekosten und Spesen Abfall	119.70		200.00			
3170.41	Reisekosten und Spesen Elektrizität	480.20		7'500.00			
3170.61	Reisekosten und Spesen CaTV	366.10		500.00			
3171	Exkursionen, Schulreisen und Lager	28'402.55		29'500.00			

Erfolgsrechnung

		Rechnung 2016		Budget 2016		Rechnung 2015	
		Aufwand	Ertrag	Aufwand	Ertrag	Aufwand	Ertrag
3171.01	Exkursionen, Schulreisen und Lager	28'402.55		29'500.00			
318	Wertberichtigungen auf Forderungen	79'146.16		54'100.00			
3180	Wertberichtigungen auf Forderungen	12'000.00					
3180.01	Wertberichtigungen auf Forderungen	12'000.00					
3181	Tatsächliche Forderungsverluste	67'146.16		54'100.00			
3181.01	Forderungsverluste	42'294.05		52'500.00			
3181.11	Forderungsverluste Wasser	2'641.70					
3181.21	Forderungsverluste Abwasser	5'643.15					
3181.31	Forderungsverluste Abfall	1'233.40		500.00			
3181.41	Forderungsverluste Elektrizität	15'225.91		1'000.00			
3181.61	Forderungsverluste CaTV	107.95		100.00			
319	Verschiedener Betriebsaufwand	25'407.95		36'800.00			
3192	Abgeltung von Rechten	350.00		400.00			
3192.01	Abgeltung von Rechten	350.00		400.00			
3199	Übriger Betriebsaufwand	25'057.95		36'400.00			
3199.01	Übriger Betriebsaufwand	2'170.55		700.00			
3199.02	Gemeinderatskredit	22'111.25		35'700.00			
3199.31	Vorsteuerkürzung MWST Abfall	776.15					
33	Abschreibungen Verwaltungsvermögen	676'296.35		694'300.00			
330	Sachanlagen VV	676'296.35		694'300.00			
3300	Planm.Abschreibungen Sachanlagen	676'296.35		694'300.00			
3300.11	Planmässige Abschreibungen Strassen / Verkehrswege VV	7'497.50		11'600.00			
3300.21	Planmässige Abschreibungen Wasserbau VV			900.00			
3300.31	Planmässige Abschreibungen übrige Tiefbauten VV	4'733.50		24'800.00			
3300.41	Planmässige Abschreibungen Hochbauten VV	4'506.20					
3300.61	Planmässige Abschreibungen Mobilien VV	7'559.15					
3300.91	Planmässige Abschreibungen übrige Sachanlagen VV	652'000.00		657'000.00			
34	Finanzaufwand	135'180.44		206'200.00			
340	Zinsaufwand	77'383.39		104'400.00			

Erfolgsrechnung

		Rechnung 2016		Budget 2016		Rechnung 2015	
		Aufwand	Ertrag	Aufwand	Ertrag	Aufwand	Ertrag
3400	Verzinsung laufende Verbindlichkeiten	393.95		900.00			
3400.01	Verzinsung laufende Verbindlichkeiten	393.95		900.00			
3401	Verzins.kurzfr.Finanzverbindlichkeiten	625.29		2'000.00			
3401.01	Verzinsung kurzfristige Finanzverbindlichkeiten	625.29		2'000.00			
3406	Verzins.langfr.Finanzverbindlichkeiten	63'196.05		75'400.00			
3406.01	Verzinsung langfristige Finanzverbindlichkeiten	63'196.05		75'400.00			
3409	Übrige Passivzinsen	13'168.10		26'100.00			
3409.02	Verzinsung Legate und Stiftungen	394.20		800.00			
3409.51	Verzinsung Spezialfinanzierungen	12'773.90		23'800.00			
3409.71	Verzinsung SF Fernwärme			1'500.00			
343	Liegenschaftenaufwand Finanzvermögen	38'865.45		61'800.00			
3430	Baulicher Unterhalt Liegenschaften FV	6'451.35		10'000.00			
3430.01	Baulicher Unterhalt Liegenschaften FV	6'451.35		10'000.00			
3431	Nicht baul.Unterhalt Liegenschaften FV			1'000.00			
3431.01	Nicht baulicher Unterhalt Liegenschaften FV			1'000.00			
3439	Übriger Liegenschaftsaufwand FV	32'414.10		50'800.00			
3439.01	Übriger Liegenschaftsaufwand FV	32'414.10		50'800.00			
344	Wertberichtigungen Anlagen FV			20'000.00			
3441	Wertberichtigung Sachanlagen FV			20'000.00			
3441.01	Wertberichtigungen Sachanlagen FV			20'000.00			
349	Verschiedener Finanzaufwand	18'931.60		20'000.00			
3499	Übriger Finanzaufwand	18'931.60		20'000.00			
3499.02	Vergütungszinsen auf Steuern	18'931.60		20'000.00			
35	Einlagen in Fonds und Spezialfinanzierungen	697'000.00		1'050'000.00			
351	Einlagen in Fonds u.Spez.fin.im EK	697'000.00		1'050'000.00			

Erfolgsrechnung

		Rechnung 2016		Budget 2016		Rechnung 2015	
		Aufwand	Ertrag	Aufwand	Ertrag	Aufwand	Ertrag
3510	Einlagen in Spezialfinanzierungen EK	697'000.00		1'050'000.00			
3510.11	Einlagen in SF Werterhalt	209'810.00		700'000.00			
3510.51	Einlagen in SF Werterhalt Anschlussgebühren	487'190.00		350'000.00			
36	Transferaufwand	5'937'203.34		5'917'600.00			
361	Entschädigungen an Gemeinwesen	3'541'388.59		3'551'000.00			
3611	Entschädigungen an Kantone u. Konkordate	2'158'109.40		2'032'800.00			
3611.01	Entschädigungen an Kanton	114'366.80		112'800.00			
3611.51	Lastenausgleich Bildung	532'287.50		450'000.00			
3611.52	Lastenausgleich Sozialhilfe	1'511'455.10		1'470'000.00			
3612	Entsch.an Gde. und Gde.verbände	1'383'279.19		1'518'200.00			
3612.01	Entschädigungen an Schulen und Verbände	695'314.40		779'300.00			
3612.02	Entschädigungen an RSD	76'175.49		131'400.00			
3612.51	Verrechnete Dienstleistungen Spezialfinanzierungen	611'789.30		607'500.00			
362	Finanz- und Lastenausgleich	551'106.00		555'000.00			
3621	Finanz- und Lastenausgleich an Kanton	551'106.00		555'000.00			
3621.61	Lastenausgleich neue Aufgabenteilung	551'106.00		555'000.00			
363	Beiträge an Gemeinwesen und Dritte	1'831'708.75		1'811'600.00			
3631	Beiträge an Kantone und Konkordate	947'512.65		981'000.00			
3631.51	Lastenausgleich EL	648'549.00		678'000.00			
3631.52	Lastenausgleich Familienzulagen NE	10'666.00		9'000.00			
3631.53	Lastenausgleich Öffentlicher Verkehr	288'297.65		294'000.00			
3632	Beiträge an Gemeinden und Gde.verbände	678'970.20		662'400.00			
3632.01	Beiträge an Gemeinden und Gemeindeverbände	336'448.20		254'300.00			
3632.11	Beiträge an Gemeinden und Gemeindeverbände Wasser	7'987.60		8'100.00			
3632.21	Beiträge an Gemeinden und Gemeindeverbände Abwasser	334'534.40		400'000.00			
3635	Beiträge an private Unternehmungen	10'461.00		10'600.00			
3635.01	Beiträge an private Unternehmungen	10'461.00		10'600.00			
3636	Beitr.an priv.Organisat.o.Erwerbszweck	183'815.40		151'600.00			
3636.01	Beiträge an private Organisationen ohne Erwerbszweck	183'815.40		151'600.00			

Erfolgsrechnung

		Rechnung 2016		Budget 2016		Rechnung 2015	
		Aufwand	Ertrag	Aufwand	Ertrag	Aufwand	Ertrag
3637	Beiträge an private Haushalte	10'949.50		6'000.00			
3637.01	Beiträge an private Haushalte	10'949.50		6'000.00			
365	Wertberichtigungen Beteiligungen VV	13'000.00					
3650	Wertberichtigungen Beteiligungen VV	13'000.00					
3650.44	Wertberichtigungen Beteiligungen VV an öffentl. Unterneh..	13'000.00					
38	Ausserordentlicher Aufwand	197'552.50		388'100.00			
383	Zusätzliche Abschreibungen			278'100.00			
3839	Zusätzliche Abschreibungen VV, nicht zugeteilt			278'100.00			
3839.01	Zusätzliche Abschreibungen VV, nicht zugeteilt			278'100.00			
389	Einlagen in das Eigenkapital	197'552.50		110'000.00			
3893	Einlagen in Vorfinanzierungen des EK	77'571.00		110'000.00			
3893.01	Einlagen in Vorfinanzierungen EK	77'571.00		90'000.00			
3893.51	Einlagen in Vorfinanzierungen EK Anschlussgebühren			20'000.00			
3894	Einlagen in finanzpolitische Reserven	119'981.50					
3894.01	Einlagen in finanzpolitische Reserven	119'981.50					
39	Interne Verrechnungen	66'198.00		63'000.00			
391	Dienstleistungen	38'168.00		35'200.00			
3910	Int.Verr.von Dienstleistungen	38'168.00		35'200.00			
3910.01	Interne Verrechnung von Dienstleistungen	38'168.00		35'200.00			
393	Betriebs- und Verwaltungskosten	18'230.00		15'300.00			
3930	Int. Verr. von Betriebs- u.Verwaltungsk.	18'230.00		15'300.00			
3930.01	Interne Verrechnung von Betriebs- und Verwaltungskosten	18'230.00		15'300.00			
394	Kalk.Zinsen u.Finanzaufwand	9'800.00		12'500.00			
3940	Int.Verr.von kalk.Zinsen u.Finanzaufw.	9'800.00		12'500.00			

Erfolgsrechnung

		Rechnung 2016		Budget 2016		Rechnung 2015	
		Aufwand	Ertrag	Aufwand	Ertrag	Aufwand	Ertrag
3940.01	Interne Verrechnung von kalk. Zinsen und Finanzaufwand	9'800.00		12'500.00			
4	Ertrag		16'046'955.61		14'341'800.00		
40	Fiskalertrag		7'727'165.28		6'689'000.00		
400	Direkte Steuern natürliche Personen		6'424'538.73		5'792'800.00		
4000	Einkommenssteuern natürliche Personen		5'929'959.10		5'336'500.00		
4000.01	Einkommenssteuern		6'087'112.95		5'516'800.00		
4000.21	Nachsteuern und Bussen		13'731.25		5'000.00		
4000.41	Aktive Steuerauscheidungen Einkommen		59'632.85		65'000.00		
4000.51	Passive Steuerauscheidungen Einkommen		-286'989.15		-250'000.00		
4000.61	Pauschale Steueranrechnungen natürliche Personen		-328.80		-300.00		
4000.71	Rückstellungen für Steuerteilungen natürliche Personen		56'800.00				
4001	Vermögenssteuern natürliche Personen		420'223.70		396'000.00		
4001.01	Vermögenssteuern		461'144.65		436'000.00		
4001.41	Aktive Steuerauscheidungen Vermögen		14'571.60		10'000.00		
4001.51	Passive Steuerauscheidungen Vermögen		-55'492.55		-50'000.00		
4002	Quellensteuern natürliche Personen		74'355.93		60'300.00		
4002.01	Quellensteuern		73'321.05		60'000.00		
4002.11	Quellensteuern BGSA		1'034.88		300.00		
401	Direkte Steuern juristische Personen		475'508.15		197'000.00		
4010	Gewinnsteuern juristische Personen		470'998.35		185'000.00		
4010.01	Gewinnsteuern		461'117.20		175'000.00		
4010.41	Aktive Steuerauscheidungen Gewinnsteuern		10'046.85		14'000.00		
4010.51	Passive Steuerauscheidungen Gewinnsteuern		-165.70		-4'000.00		
4011	Kapitalsteuern juristische Personen		3'763.10		7'000.00		
4011.01	Kapitalsteuern		3'065.05		7'000.00		
4011.41	Aktive Steuerauscheidungen Kapitalsteuern		1'044.10		1'000.00		
4011.51	Passive Steuerauscheidungen Kapitalsteuern		-346.05		-1'000.00		
4019	Übrige direkte Steuern juristische Personen		746.70		5'000.00		
4019.01	Holdingssteuern		746.70		5'000.00		

Erfolgsrechnung

		Rechnung 2016		Budget 2016		Rechnung 2015	
		Aufwand	Ertrag	Aufwand	Ertrag	Aufwand	Ertrag
402	Übrige direkte Steuern		805'438.40		680'000.00		
4021	Grundsteuern		504'501.05		500'000.00		
4021.01	Liegenschaftssteuern		504'501.05		500'000.00		
4022	Vermögensgewinnsteuern		251'477.90		165'000.00		
4022.01	Grundstückgewinnsteuern		77'043.45		40'000.00		
4022.11	Sonderveranlagungen		174'434.45		125'000.00		
4024	Erbschafts- und Schenkungssteuern		42'847.60		10'000.00		
4024.01	Erbschafts- und Schenkungssteuern		42'847.60		10'000.00		
4029	Eingang abgeschriebene Steuern		6'611.85		5'000.00		
4029.01	Eingang abgeschriebene Steuern		6'611.85		5'000.00		
403	Besitz- und Aufwandsteuern		21'680.00		19'200.00		
4033	Hundesteuer		21'680.00		19'200.00		
4033.01	Hundesteuer		21'680.00		19'200.00		
41	Regalien und Konzessionen		12'004.00		11'500.00		
412	Konzessionen		12'004.00		11'500.00		
4120	Konzessionen		12'004.00		11'500.00		
4120.01	Konzessionen		12'004.00		11'500.00		
42	Entgelte		5'352'397.98		5'019'900.00		
420	Ersatzabgaben		195'051.75		175'000.00		
4200	Ersatzabgaben		195'051.75		175'000.00		
4200.01	Ersatzabgaben		195'051.75		175'000.00		
421	Gebühren für Amtshandlungen		57'281.53		77'200.00		
4210	Gebühren für Amtshandlungen		57'281.53		77'200.00		
4210.01	Gebühren für Amtshandlungen		26'213.83		19'000.00		
4210.02	Gebühren für Amtshandlungen, Bauwesen		31'067.70		58'200.00		

Erfolgsrechnung

		Rechnung 2016		Budget 2016		Rechnung 2015	
		Aufwand	Ertrag	Aufwand	Ertrag	Aufwand	Ertrag
424	Benützungsgebühren u.Dienstleistungen		4'906'269.50		4'629'500.00		
4240	Benützungsgebühren und Dienstleistungen		4'906'269.50		4'629'500.00		
4240.01	Benützungsgebühren und Dienstleistungen		7'814.80		4'000.00		
4240.02	Gebühren Friedhof		1'480.00		5'000.00		
4240.11	Verkaufserlös Wasser		568'445.17		527'000.00		
4240.21	Benützungsgebühren Abwasser		750'186.20		700'000.00		
4240.31	Gebühren Abfall		331'126.15		327'000.00		
4240.41	Verkaufserlös Energie		875'598.68		880'000.00		
4240.43	Verkaufserlös Netznutzung		1'190'956.30		1'115'000.00		
4240.44	Verkaufserlös Gesetzliche Förderabgabe KEV		129'949.60		135'000.00		
4240.45	Verkaufserlös Swissgrid SDL		49'007.05		50'000.00		
4240.46	Verkaufserlös Schutzabgabe Gewässer und Fische SGF		10'857.90		11'500.00		
4240.47	Verkaufserlös Gemeindeabgaben		141'142.30		135'000.00		
4240.51	Anschlussgebühren Wasser		246'400.00		200'000.00		
4240.52	Anschlussgebühren Abwasser		240'790.00		150'000.00		
4240.54	Anschlussgebühren Elektrizität		123'801.60		120'000.00		
4240.56	Anschlussgebühren CaTV		55'300.00		50'000.00		
4240.57	Anschlussgebühren Fernwärme				20'000.00		
4240.61	Benützungsgebühren CaTV		183'413.75		190'000.00		
4240.71	Verkaufserlös Fernwärme				10'000.00		
425	Erlös aus Verkäufen		95'683.25		89'500.00		
4250	Verkäufe		95'683.25		89'500.00		
4250.01	Verkäufe		81'689.10		74'000.00		
4250.31	Verkäufe Abfall		13'994.15		15'500.00		
426	Rückerstattungen		98'111.95		48'700.00		
4260	Rückerstattungen und Kostenbeteiligungen Dritter		98'111.95		48'700.00		
4260.01	Rückerstattungen und Kostenbeteiligungen Dritter		64'794.15		48'700.00		
4260.21	Rückerstattungen und Kostenbeteiligungen Dritter Abwasser		25'104.80				
4260.41	Kostenbeteiligung Netzverstärkung		8'213.00				
43	Verschiedene Erträge		934'967.90		543'000.00		
430	Verschiedene betriebliche Erträge		934'967.90		543'000.00		
4309	Übriger betrieblicher Ertrag		934'967.90		543'000.00		

Erfolgsrechnung

		Rechnung 2016		Budget 2016		Rechnung 2015	
		Aufwand	Ertrag	Aufwand	Ertrag	Aufwand	Ertrag
4309.01	Mehrwertabschöpfung		934'967.90		543'000.00		
44	Finanzertrag		345'618.25		366'300.00		
440	Zinsertrag		52'525.25		70'500.00		
4400	Zinsen flüssige Mittel		539.65		500.00		
4400.01	Zinsen flüssige Mittel		539.65		500.00		
4401	Zinsen Forderungen und Kontokorrente		37'131.70		40'000.00		
4401.02	Verzugszinsen auf Steuern		37'131.70		40'000.00		
4407	Zinsen langfristige Finanzanlagen		2'080.00		4'700.00		
4407.01	Zinsen langfristige Finanzanlagen		2'080.00		4'700.00		
4409	Übrige Zinsen von Finanzvermögen		12'773.90		25'300.00		
4409.11	Verzinsung SF Wasser		3'195.10		6'700.00		
4409.21	Verzinsung SF Abwasser		6'291.90		10'900.00		
4409.31	Verzinsung SF Abfall		449.60		800.00		
4409.41	Verzinsung SF Elektrizität		1'167.85		2'400.00		
4409.51	Verzinsung Spezialfinanzierungen				1'500.00		
4409.61	Verzinsung SF CaTV		1'669.45		3'000.00		
443	Liegenschaftenertrag FV		239'986.50		247'600.00		
4430	Pacht- und Mietzinse Liegenschaften FV		206'306.00		214'000.00		
4430.01	Pacht- und Mietzinse Liegenschaften FV		206'306.00		214'000.00		
4439	Übriger Liegenschaftsertrag FV		33'680.50		33'600.00		
4439.01	Übriger Liegenschaftsertrag FV		33'680.50		33'600.00		
444	Wertberichtigungen Anlagen FV		2'790.00				
4440	Marktwertanpassungen Wertschriften		2'790.00				
4440.01	Marktwertanpassungen Wertschriften		2'790.00				
445	Finanzertrag a.Darlehen u.Beteil.VV		7'530.00		7'500.00		
4451	Erträge aus Beteiligungen VV		7'530.00		7'500.00		
4451.31	Erträge aus Beteiligungen VV Abfall		7'530.00		7'500.00		

Erfolgsrechnung

		Rechnung 2016		Budget 2016		Rechnung 2015	
		Aufwand	Ertrag	Aufwand	Ertrag	Aufwand	Ertrag
447	Liegenschaftenertrag VV		42'786.50		40'700.00		
4470	Pacht- und Mietzinse Liegenschaften VV		33'752.00		33'700.00		
4470.01	Pacht- und Mietzinse Liegenschaften VV		33'752.00		33'700.00		
4472	Vergüt.für Benützigungen Liegenschaften VV		9'034.50		7'000.00		
4472.01	Vergütung für Benützigungen Liegenschaften VV		9'034.50		7'000.00		
45	Entnahmen Fonds u.Spezialfinanzierungen		225'356.45		189'300.00		
450	Entnahmen aus Fonds u.Spez.fin.FK		3'243.90				
4502	Entnahmen aus Legaten und Stiftungen		3'243.90				
4502.01	Entnahmen aus Legaten und Stiftungen		3'243.90				
451	Entnahmen aus Fonds u.Spez.fin.EK		222'112.55		189'300.00		
4510	Entnahmen aus Spezialfinanzierungen d.EK		222'112.55		189'300.00		
4510.11	Entnahmen aus SF Werterhalt		222'112.55		189'300.00		
46	Transferertrag		1'366'186.75		1'386'800.00		
461	Entschädigungen von Gemeinwesen		622'201.65		622'600.00		
4611	Entsch. von Kantonen u. Konkordaten		-11'731.00		3'100.00		
4611.01	Entschädigungen vom Kanton		-11'731.00		3'100.00		
4612	Entsch.v.Gemeinden u.Gde.verbänden		620'621.85		607'500.00		
4612.01	Entschädigungen von Gemeinden und Gemeindeverbänden		8'832.55				
4612.51	Verrechnete Dienstleistungen Spezialfinanzierungen		611'789.30		607'500.00		
4613	Entsch. von öff. Sozialversicherungen		13'310.80		12'000.00		
4613.01	Entschädigungen von öffentlichen Sozialversicherungen		13'310.80		12'000.00		
462	Finanz- und Lastenausgleich		663'493.00		696'300.00		
4621	Finanz- u.Lastenausgl. v.Kantonen u.Konkordaten		180'295.00		173'000.00		
4621.61	Geografisch-topografischer Zuschuss		157'079.00		154'500.00		
4621.62	Soziodemografischer Zuschuss		23'216.00		18'500.00		

Erfolgsrechnung

		Rechnung 2016		Budget 2016		Rechnung 2015	
		Aufwand	Ertrag	Aufwand	Ertrag	Aufwand	Ertrag
4622	Finanz-u.Lastenausgl.v.Gde.u.Gde.verbänden		483'198.00		523'300.00		
4622.71	Disparitätenabbau Gemeinden		483'198.00		523'300.00		
463	Beiträge von Gemeinwesen und Dritten		79'381.20		67'000.00		
4631	Beiträge von Kantonen u. Konkordaten		69'770.20		64'000.00		
4631.01	Beiträge vom Kanton		69'770.20		64'000.00		
4632	Beiträge von Gemeinden u.Gde.verbänden		7'571.00				
4632.01	Beiträge von Gemeinden und Gemeindeverbänden		7'571.00				
4634	Beiträge von öffentl.Unternehmungen		2'040.00		3'000.00		
4634.01	Beiträge von öffentlichen Unternehmungen		2'040.00		3'000.00		
469	Übriger Transferertrag		1'110.90		900.00		
4699	Rückverteilungen		1'110.90		900.00		
4699.11	Rückverteilung CO2-Abgabe		1'110.90		900.00		
48	Ausserordentlicher Ertrag		17'061.00		73'000.00		
489	Entnahmen aus dem Eigenkapital		17'061.00		73'000.00		
4893	Entnahmen aus Vorfinanzierungen des EK		17'061.00		73'000.00		
4893.01	Entnahmen aus Vorfinanzierungen EK		17'061.00		73'000.00		
49	Interne Verrechnungen		66'198.00		63'000.00		
491	Dienstleistungen		38'168.00		35'200.00		
4910	Int.Verr.von Dienstleistungen		38'168.00		35'200.00		
4910.01	Interne Verrechnung von Dienstleistungen		38'168.00		35'200.00		
493	Betriebs- und Verwaltungskosten		18'230.00		15'300.00		
4930	Int.Verr.von Betriebs- u.Verwaltungsk.		18'230.00		15'300.00		
4930.01	Interne Verrechnung von Betriebs- und Verwaltungskosten		18'230.00		15'300.00		
494	Kalk. Zinsen und Finanzaufwand		9'800.00		12'500.00		

Erfolgsrechnung

		Rechnung 2016		Budget 2016		Rechnung 2015	
		Aufwand	Ertrag	Aufwand	Ertrag	Aufwand	Ertrag
4940	Int. Verr. v. kalk. Zinsen und Finanzaufwand		9'800.00		12'500.00		
4940.01	Interne Verrechnung von kalk. Zinsen und Finanzaufwand		9'800.00		12'500.00		
9	Abschlusskonten	2'355'907.39	91'022.38	74'200.00	670'200.00		
90	Abschluss Erfolgsrechnung	2'355'907.39	91'022.38	74'200.00	670'200.00		
900	Abschluss Erfolgsrechnung	2'355'907.39	91'022.38	74'200.00	670'200.00		
9000	Ertragsüberschuss	1'829'902.07					
9000.01	Ertragsüberschuss	1'829'902.07					
9010	Abschluss SF und Fonds im EK, Ertragsüberschuss	526'005.32		74'200.00			
9010.11	Ertragsüberschuss Wasser	165'802.12					
9010.21	Ertragsüberschuss Abwasser	280'546.55					
9010.31	Ertragsüberschuss Abfall	79'656.65		35'500.00			
9010.61	Ertragsüberschuss CaTV			38'700.00			
9011	Abschluss SF und Fonds im EK, Aufwandüberschuss		91'022.38		670'200.00		
9011.11	Aufwandüberschuss Wasser				227'700.00		
9011.21	Aufwandüberschuss Abwasser				139'700.00		
9011.41	Aufwandüberschuss Elektrizität		80'702.33		239'300.00		
9011.61	Aufwandüberschuss CaTV		10'320.05				
9011.71	Aufwandüberschuss Fernwärme				63'500.00		

Investitionsrechnung

		Rechnung 2016		Budget 2016		Rechnung 2015	
		Ausgaben	Einnahmen	Ausgaben	Einnahmen	Ausgaben	Einnahmen
	INVESTITIONSRECHNUNG	1'974'837.85	1'974'837.85	5'071'000.00	5'071'000.00		
0	Allgemeine Verwaltung			150'000.00			
	Nettoausgaben				150'000.00		
02	Allgemeine Dienste			150'000.00			
	Nettoausgaben				150'000.00		
029	Verwaltungsliegenschaften			150'000.00			
	Nettoergebnis				150'000.00		
	Nettoausgaben				150'000.00		
290	Verwaltungsliegenschaften			150'000.00			
5040.01	Dorfzentrum Seedorf			150'000.00			
2	Bildung	212'656.65		750'000.00			
	Nettoausgaben		212'656.65		750'000.00		
21	Obligatorische Schule	212'656.65		750'000.00			
	Nettoausgaben		212'656.65		750'000.00		
217	Schulliegenschaften	212'656.65		750'000.00			
	Nettoergebnis		212'656.65		750'000.00		
	Nettoausgaben		212'656.65		750'000.00		
2170	Schulliegenschaften	212'656.65		750'000.00			
5040.01	SH Seedorf, Projektierungskredit	138'300.20		250'000.00			
5040.02	SH Baggwil, Projektierungskredit	74'356.45		500'000.00			
3	Kultur, Sport und Freizeit, Kirche	55'814.00		515'000.00			
	Nettoausgaben		55'814.00		515'000.00		
33	Medien	55'814.00		515'000.00			
	Nettoausgaben		55'814.00		515'000.00		
332	Massenmedien	55'814.00		515'000.00			

Investitionsrechnung

		Rechnung 2016		Budget 2016		Rechnung 2015	
		Ausgaben	Einnahmen	Ausgaben	Einnahmen	Ausgaben	Einnahmen
	Nettoergebnis		55'814.00		515'000.00		
	Nettoausgaben		55'814.00		515'000.00		
3321	Antennen- u. Kabelanlagen (GdeBetrieb)	55'814.00		515'000.00			
5036.01	Erschliessung Überbauung Dorfzentrum			15'000.00			
5036.02	Ausbau FTTH, Projektierungskredit	55'814.00		500'000.00			
6	Verkehr und Nachrichtenübermittlung	385'355.95		765'000.00			
	Nettoausgaben		385'355.95		765'000.00		
61	Strassenverkehr	385'355.95		765'000.00			
	Nettoausgaben		385'355.95		765'000.00		
615	Gemeindestrassen	385'355.95		765'000.00			
	Nettoergebnis		385'355.95		765'000.00		
	Nettoausgaben		385'355.95		765'000.00		
6150	Gemeindestrassen	385'355.95		765'000.00			
5010.01	Sanierung Frienisbergstrasse	257'909.50		300'000.00			
5010.02	Sanierung Försterweg	9'854.30		160'000.00			
5010.03	Schottertränke Hirschenweg			50'000.00			
5010.04	Frienisberg; Belag Schüpfenstrasse mit Trottoir			130'000.00			
5010.05	Strassensanierungen 2016	42'000.00		45'000.00			
5060.01	Anschaffung Kompaktraktor	75'592.15		80'000.00			
7	Umweltschutz und Raumordnung	802'618.00		1'424'000.00			
	Nettoausgaben		802'618.00		1'424'000.00		
71	Wasserversorgung	279'420.30		710'000.00			
	Nettoausgaben		279'420.30		710'000.00		
710	Wasserversorgung	279'420.30		710'000.00			
	Nettoergebnis		279'420.30		710'000.00		
	Nettoausgaben		279'420.30		710'000.00		
7101	Wasserversorgung (Gemeindebetrieb)	279'420.30		710'000.00			
5031.01	Sanierung Försterweg			180'000.00			
5031.02	Erschliessung Überbauung Dorfzentrum	56'822.20		100'000.00			

Investitionsrechnung

		Rechnung 2016		Budget 2016		Rechnung 2015	
		Ausgaben	Einnahmen	Ausgaben	Einnahmen	Ausgaben	Einnahmen
5031.03	Sanierung Bernstrasse 2. Etappe	195'012.10		430'000.00			
5031.04	Sanierung Bernstrasse 1. Etappe	26'735.50					
5031.05	Erschliessung ZPP Wiler	850.50					
72	Abwasserentsorgung	461'931.95		670'000.00			
	Nettoausgaben		461'931.95		670'000.00		
720	Abwasserentsorgung	461'931.95		670'000.00			
	Nettoergebnis		461'931.95		670'000.00		
	Nettoausgaben		461'931.95		670'000.00		
7201	Abwasserentsorgung (Gemeindebetrieb)	461'931.95		670'000.00			
5032.01	GEP-Massnahmen 2016	77'900.45		90'000.00			
5032.02	Erschliessung Überbauung Dorfzentrum	162'696.25		100'000.00			
5032.03	Sanierung Bernstrasse 2. Etappe	209'167.55		480'000.00			
5032.04	Sanierung Bernstrasse 1. Etappe	11'209.45					
5032.06	Erschliessung Baugebiet Riedweg Baggwil	958.25					
73	Abfall	61'265.75					
	Nettoausgaben		61'265.75				
730	Abfall	61'265.75					
	Nettoergebnis		61'265.75				
	Nettoausgaben		61'265.75				
7301	Abfall (Gemeindebetrieb)	61'265.75					
5043.01	Kauf altes Schlachthaus	61'265.75					
74	Verbauungen			44'000.00			
	Nettoausgaben				44'000.00		
741	Gewässerverbauungen			44'000.00			
	Nettoergebnis				44'000.00		
	Nettoausgaben				44'000.00		
7410	Gewässerverbauungen			44'000.00			
5620.01	Investitionsbeiträge Lyssbachverband			44'000.00			

Investitionsrechnung

		Rechnung 2016		Budget 2016		Rechnung 2015	
		Ausgaben	Einnahmen	Ausgaben	Einnahmen	Ausgaben	Einnahmen
8	Volkswirtschaft	318'393.25	200'000.00	1'187'000.00	280'000.00		
	Nettoausgaben		118'393.25		907'000.00		
87	Brennstoffe und Energie	318'393.25	200'000.00	1'187'000.00	280'000.00		
	Nettoausgaben		118'393.25		907'000.00		
871	Elektrizität	318'393.25	200'000.00	437'000.00	280'000.00		
	Nettoergebnis		118'393.25		157'000.00		
	Nettoausgaben		118'393.25		157'000.00		
8711	Elektriziätsnetz [Gemeindebetrieb]	318'393.25	200'000.00	437'000.00	280'000.00		
5034.01	Ersatz TS Holternacker, MS Lobsigen; Einbau von Kurzschlussanzeigern			100'000.00			
5034.02	Erschliessung Überbauung Dorfzentrum	2'367.45		20'000.00			
5034.03	Sanierung Bernstrasse 2. Etappe	33'364.90		37'000.00			
5034.04	Neue TS Spinsstrasse	202'489.25		280'000.00			
5034.06	Erschliessung ZPP Wiler	2'079.00					
5034.07	Neue TS Rättli	5'840.50					
5034.08	Erschliessung Baugebiet Riedweg Baggwil	6'682.50					
5034.09	Sanierung TS Rossgarten	45'548.30					
5034.13	Ausserbetriebnahme Trafoturm Pfarrmatt	15'339.35					
5034.14	Neue TS Tannenhof	4'682.00					
6130.01	Rückerstattungen Dritter für Investitionen übriger Tiefbau Elektrizität				280'000.00		
6340.41	Kostentragung Netzverstärkung Elektrizität		200'000.00				
879	Energie			750'000.00			
	Nettoergebnis				750'000.00		
	Nettoausgaben				750'000.00		
8791	Fernwärmebetrieb Energie [Gemeindebetrieb]			750'000.00			
5037.01	Heizzentrale inkl. Hauptleitung			750'000.00			
9	Finanzen und Steuern	200'000.00	1'774'837.85	280'000.00	4'791'000.00		
	Nettoeinnahmen	1'574'837.85		4'511'000.00			

Investitionsrechnung

		Rechnung 2016		Budget 2016		Rechnung 2015	
		Ausgaben	Einnahmen	Ausgaben	Einnahmen	Ausgaben	Einnahmen
99	Nicht aufgeteilte Posten	200'000.00	1'774'837.85	280'000.00	4'791'000.00		
	Nettoeinnahmen	1'574'837.85		4'511'000.00			
999	Abschluss	200'000.00	1'774'837.85	280'000.00	4'791'000.00		
	Nettoergebnis	1'574'837.85		4'511'000.00			
	Nettoeinnahmen	1'574'837.85		4'511'000.00			
9990	Abschluss	200'000.00	1'774'837.85	280'000.00	4'791'000.00		
5900.01	Passivierte Einnahmen	200'000.00		280'000.00			
6900.01	Aktivierete Ausgaben		1'774'837.85		4'791'000.00		

Investitionsrechnung

		Rechnung 2016		Budget 2016		Rechnung 2015	
		Ausgaben	Einnahmen	Ausgaben	Einnahmen	Ausgaben	Einnahmen
	Investitionsrechnung	1'974'837.85	1'974'837.85	5'071'000.00	5'071'000.00		
5	Investitionsausgaben	1'974'837.85		5'071'000.00			
50	Sachanlagen	1'774'837.85		4'747'000.00			
5010	Strassen/Verkehrswege	309'763.80		685'000.00			
5010.01	Strassen / Verkehrswege	309'763.80		685'000.00			
5031	Tiefbauten Wasserversorgung	279'420.30		710'000.00			
5031.01	Tiefbauten Wasser	279'420.30		710'000.00			
5032	Tiefbauten Abwasserentsorgung	461'931.95		670'000.00			
5032.01	Tiefbauten Abwasser	461'931.95		670'000.00			
5034	Tiefbauten Elektrizität	318'393.25		437'000.00			
5034.01	Tiefbauten Elektrizität	318'393.25		437'000.00			
5036	Tiefbauten CaTV	55'814.00		515'000.00			
5036.01	Tiefbauten CaTV	55'814.00		515'000.00			
5037	Tiefbauten Fernwärme			750'000.00			
5037.01	Tiefbauten Fernwärme			750'000.00			
5040	Hochbauten	212'656.65		900'000.00			
5040.01	Hochbauten	212'656.65		900'000.00			
5043	Hochbauten Abfall	61'265.75					
5043.01	Hochbauten Abfall	61'265.75					
5060	Mobilien	75'592.15		80'000.00			
5060.01	Mobilien	75'592.15		80'000.00			
56	Eigene Investitionsbeiträge			44'000.00			
5620	Inv.beiträge Gemeinden u.Gde.verbänden			44'000.00			
5620.01	Investitionsbeiträge an Gemeinden und Gemeindeverbände			44'000.00			
59	Übertrag an Bilanz	200'000.00		280'000.00			

Investitionsrechnung

		Rechnung 2016		Budget 2016		Rechnung 2015	
		Ausgaben	Einnahmen	Ausgaben	Einnahmen	Ausgaben	Einnahmen
5900	Passivierte Einnahmen	200'000.00		280'000.00			
5900.01	Passivierte Einnahmen	200'000.00		280'000.00			
6	Investitionseinnahmen		1'974'837.85		5'071'000.00		
61	Rückerstattungen				280'000.00		
6130	Rückerst.Dritter für Inestitionen übriger Tiefbau				280'000.00		
6130.41	Rückerstattungen Dritter für Investitionen übriger Tiefbau El..				280'000.00		
63	Investitionsbeiträge f.eigene Rechnung		200'000.00				
6340	Inv.beiträge von öff.Unternehmungen		200'000.00				
6340.41	Kostenbeteiligung Netzverstärkung		200'000.00				
69	Übertrag an Bilanz		1'774'837.85		4'791'000.00		
6900	Aktivierete Ausgaben		1'774'837.85		4'791'000.00		
6900.01	Aktivierete Ausgaben		1'774'837.85		4'791'000.00		
	Nettoinvestitionen	1'574'837.85		4'511'000.00			