

EINWOHNERGEMEINDE



SEEDORF

Voranschlag 2013

Gemeindeversammlung vom 5. Dezember 2012

Inhaltsverzeichnis

	<u>Seite</u>
Vorbericht	I – XV
Übersicht über den Voranschlag	1
Zusammenzug der Laufenden Rechnung nach Funktionen	2
Zusammenzug der Laufenden Rechnung nach Arten	3 – 6
Zusammenzug der Investitionsrechnung nach Funktionen	7
Zusammenzug der Investitionsrechnung nach Arten	8 – 9
Laufende Rechnung	10 – 36
Investitionsrechnung	37 – 43

Vorbericht

1 Rechnungsführung

Der Aufbau des Voranschlags 2013 der Einwohnergemeinde Seedorf erfolgt nach dem Harmonisierten Rechnungsmodell (HRM) des Kantons Bern. Für die Buchhaltung steht die auf Anfang 2003 eingeführte Software NEST/Abacus zur Verfügung mit Anschluss an das Dienstleistungszentrum RIO der Talus AG in Wiler bei Seedorf.

2 Grundlagen

Als Grundlagenrechnung für die Erarbeitung des Voranschlags 2013 diente die Jahresrechnung 2011, der Voranschlag 2012 sowie der Finanzplan 2013 – 2017.

3 Steueranlage und Gebühren

Der Voranschlag 2013 basiert auf folgenden Ansätzen:

Gemeindesteueranlage	1.74
Liegenschaftssteuer	1.0 ‰ vom amtlichen Wert
Hundetaxe	CHF 60.– je Hund
Übrige Gebühren	gemäss den geltenden Tarifen

4 Das Wichtigste in Kürze

Der Voranschlag 2013 rechnet mit einem Aufwandüberschuss von CHF 523'900. Sämtliche bekannten Aufwände und Erträge sind im Voranschlag enthalten. Bei der Erarbeitung wurde den Grundsätzen der Sparsamkeit, Wirtschaftlichkeit und Notwendigkeit der Ausgaben grosse Aufmerksamkeit geschenkt. Dank der positiven Rechnungsabschlüsse der Vorjahre sowie der guten Eigenkapitalbasis kann ein Aufwandüberschuss in der veranschlagten Höhe als tragbar bezeichnet werden.

	Voranschlag 2013	Voranschlag 2012	Rechnung 2011
Aufwand	17'576'000.00	15'323'500.00	14'208'656.17
Ertrag	17'052'100.00	14'839'600.00	14'400'255.81
Aufwandüberschuss	523'900.00	483'900.00	
Ertragsüberschuss			191'599.64

5 Vergleich Voranschlag 2012 – Voranschlag 2013

Die nachfolgende Tabelle zeigt die Nettoabweichungen pro Bereich (Funktionale Gliederung):

Bereich	Voranschlag 2013		Voranschlag 2012		Minderaufwand	Mehraufwand
	Nettoertrag	Nettoaufwand	Nettoertrag	Nettoaufwand	Mehrertrag	Minderertrag
0 Allgemeine Verwaltung		905'000.00		1'075'300.00	170'300.00	
1 Öffentliche Sicherheit		57'400.00		86'500.00	29'100.00	
2 Bildung		2'446'100.00		2'250'800.00		195'300.00
3 Kultur und Freizeit		129'900.00		133'500.00	3'600.00	
4 Gesundheit		16'000.00		17'200.00	1'200.00	
5 Soziale Wohlfahrt		2'150'000.00		2'114'500.00		35'500.00
6 Verkehr		961'900.00		973'000.00	11'100.00	
7 Umwelt und Raumordnung		39'400.00		11'000.00		28'400.00
8 Volkswirtschaft		37'600.00		40'600.00	3'000.00	
9 Finanzen und Steuern						
90 Steuern	6'533'500.00		6'272'600.00		260'900.00	
92 Finanzausgleich	128'200.00		394'800.00			266'600.00
93 Anteile kantonale Steuern	10'000.00		10'000.00			
94 Vermögens- und Schuldenverwaltung	32'700.00		49'600.00			16'900.00
99 Abschreibungen usw.		485'000.00		508'500.00	23'500.00	
Total	6'704'400.00	7'228'300.00	6'727'000.00	7'210'900.00	502'700.00	542'700.00
Ergebnis	523'900.00		483'900.00			
Schlechterstellung Voranschlag 2013 gegenüber Voranschlag 2012						40'000.00

Die nachfolgende Tabelle zeigt die Abweichungen in den verschiedenen Sachgruppen (Artengliederung):

Bereich	Voranschlag 2013		Voranschlag 2012		Minderaufwand	Mehraufwand
	Aufwand	Ertrag	Aufwand	Ertrag	Mehrertrag	Minderertrag
30 Personalaufwand	1'953'600.00		2'002'500.00		48'900.00	
31 Sachaufwand	4'077'600.00		4'263'600.00		186'000.00	
32 Passivzinsen	139'100.00		141'600.00		2'500.00	
33 Abschreibungen	3'163'700.00		2'190'700.00			973'000.00
35 Entschädigungen an Gemeinwesen	2'889'700.00		2'316'000.00			573'700.00
36 Eigene Beiträge	3'272'900.00		2'316'700.00			956'200.00
38 Einlagen in Spezialfinanzierungen	923'300.00		981'900.00		58'600.00	
39 Interne Verrechnungen	1'156'100.00		1'110'500.00			45'600.00
40 Steuern		6'581'500.00		6'317'600.00	263'900.00	
41 Regalien und Konzessionen		11'300.00		11'300.00		
42 Vermögenserträge		410'300.00		410'800.00		500.00
43 Entgelte		4'656'800.00		4'728'400.00		71'600.00
44 Anteile und Beiträge ohne Zweckbindung		668'500.00		670'500.00		2'000.00
45 Rückerstattungen von Gemeinwesen		813'500.00		37'200.00	776'300.00	
46 Beiträge		113'300.00		62'200.00	51'100.00	
48 Entnahmen aus Spezialfinanzierungen		2'640'800.00		1'491'100.00	1'149'700.00	
49 Interne Verrechnungen		1'156'100.00		1'110'500.00	45'600.00	
Total	17'576'000.00	17'052'100.00	15'323'500.00	14'839'600.00	2'582'600.00	2'622'600.00
Ergebnis		523'900.00		483'900.00		
Schlechterstellung Voranschlag 2013 gegenüber Voranschlag 2012						40'000.00

6 Laufende Rechnung**Vergleich zum Voranschlag 2012 nach Funktionen**

	Voranschlag 2013		Voranschlag 2012		Rechnung 2011	
	Aufwand	Ertrag	Aufwand	Ertrag	Aufwand	Ertrag
0 Allgemeine Verwaltung	1'400'700.00	495'700.00	1'414'100.00	338'800.00	1'334'863.44	320'858.50
Netto Aufwand		905'000.00		1'075'300.00		1'014'004.94

Der Nettoaufwand der Allgemeinen Verwaltung liegt um CHF 170'300 resp. 15.8 % tiefer als im Voranschlag 2012.

Einerseits sind die Lohnkosten höher als im Vorjahr, andererseits wurde der Ertrag aus den internen Verrechnungen gegenüber den Werken erhöht.

	Voranschlag 2013		Voranschlag 2012		Rechnung 2011	
	Aufwand	Ertrag	Aufwand	Ertrag	Aufwand	Ertrag
1 Öffentliche Sicherheit	324'300.00	266'900.00	417'300.00	330'800.00	335'154.10	303'952.45
Netto Aufwand		57'400.00		86'500.00		31'201.65

Der Nettoaufwand der Öffentlichen Sicherheit liegt um CHF 29'100 resp. 33.6 % tiefer als im Voranschlag 2012.

Mit dem Beitritt zum Gemeindeverband Regio-Feuerwehr Aarberg fallen in diesem Bereich die meisten Positionen in der Funktion 140 Feuerwehr weg.

	Voranschlag 2013		Voranschlag 2012		Rechnung 2011	
	Aufwand	Ertrag	Aufwand	Ertrag	Aufwand	Ertrag
2 Bildung	3'332'700.00	886'600.00	2'369'500.00	118'700.00	2'386'475.80	150'265.10
Netto Aufwand		2'446'100.00		2'250'800.00		2'236'210.70

Der Nettoaufwand der Bildung liegt um CHF 195'300 resp. 8.7 % höher als im Voranschlag 2012.

Die neue Finanzierung der Volksschule ist mit dem revidierten Gesetz über den Finanz- und Lastenausgleich auf den 1. August 2012 in Kraft getreten und wirkt sich somit erstmals auf das gesamte Voranschlagsjahr aus. Die Beiträge für die Lehrerbesehung an den Kanton sowie an die Schulverbände fallen um CHF 189'600 höher aus als im Voranschlag 2012. Die Transportkosten im Bereich Kindergarten wurden um CHF 14'200 höher budgetiert als im Vorjahr. Zudem stehen im 2013 dringende bauliche Unterhaltsarbeiten bei den Schulhäusern und der Mehrzweckhalle an, womit mit einem Mehraufwand von rund CHF 36'000 zu rechnen ist.

	Voranschlag 2013		Voranschlag 2012		Rechnung 2011	
	Aufwand	Ertrag	Aufwand	Ertrag	Aufwand	Ertrag
3 Kultur und Freizeit	330'600.00	200'700.00	335'100.00	201'600.00	323'400.65	216'289.05
Netto Aufwand		129'900.00		133'500.00		107'111.60

Der Nettoaufwand der Kultur und Freizeit liegt um CHF 3'600 resp. 2.7 % tiefer als im Voranschlag 2012.

Bei der Antennen- und Kabelanlage wird im 2013 mit einem Gewinn von CHF 16'000 gerechnet.

	Voranschlag 2013		Voranschlag 2012		Rechnung 2011	
	Aufwand	Ertrag	Aufwand	Ertrag	Aufwand	Ertrag
4 Gesundheit	20'500.00	4'500.00	22'200.00	5'000.00	17'532.05	4'384.00
Netto Aufwand		16'000.00		17'200.00		13'148.05

Das Nettoaufwand der Gesundheit liegt um CHF 1'200 resp. 7.0 % tiefer als im Voranschlag 2012.

Es sind keine nennenswerten Abweichungen zum Voranschlag 2012 vorhanden.

	Voranschlag 2013		Voranschlag 2012		Rechnung 2011	
	Aufwand	Ertrag	Aufwand	Ertrag	Aufwand	Ertrag
5 Soziale Wohlfahrt	2'267'100.00	117'100.00	2'124'300.00	9'800.00	2'097'889.30	12'213.40
Netto Aufwand		2'150'000.00		2'114'500.00		2'085'675.90

Der Nettoaufwand der Sozialen Wohlfahrt liegt um CHF 35'500 resp. 1.7 % höher als im Voranschlag 2012.

In diesem Aufgabenbereich fallen insbesondere der um CHF 183'100 höhere Beitrag an den Lastenausgleich Sozialhilfe sowie der um CHF 16'100 höhere Beitrag an den Regionalen Sozialdienst Schöpfen ins Gewicht. Auf der anderen Seite kann eine Rückstellung im Zusammenhang mit der Kantonalisierung des Kindes- und Erwachsenenschutzes, die in der Jahresrechnung 2012 gebildet wurde, aufgelöst werden. Dies hat einen Minderaufwand von CHF 210'000 zur Folge. Die Rückstellung wurde gebildet, da bereits im 2013 höhere Beiträge an den Kanton zu zahlen sind (Lastenausgleich "Neue Aufgabenteilung", siehe Ausführungen unter 9 Finanzen und Steuern), die Entlastung im Lastenausgleich Sozialhilfe jedoch erst mit einem Jahr Verzögerung im 2014 wirksam wird.

Es ist geplant, im August 2013 in Frienisberg eine gemeindeeigene Kindertagesstätte zu eröffnen. Die entsprechenden Ausgaben und Einnahmen sind in der Funktion 541 enthalten. Für den Betrieb wird mit einem Nettoaufwand von CHF 17'400 gerechnet.

	Voranschlag 2013		Voranschlag 2012		Rechnung 2011	
	Aufwand	Ertrag	Aufwand	Ertrag	Aufwand	Ertrag
6 Verkehr	1'132'200.00	170'300.00	1'154'100.00	181'100.00	1'047'808.55	374'862.75
Netto Aufwand		961'900.00		973'000.00		672'945.80

Der Nettoaufwand des Verkehrs liegt um CHF 11'100 resp. 1.1 % tiefer als im Voranschlag 2012.

Im 2013 ist insbesondere mit höheren Unterhaltskosten der Strassen und tieferen Beiträgen an den Lastenausgleich Öffentlicher Verkehr zu rechnen.

	Voranschlag 2013		Voranschlag 2012		Rechnung 2011	
	Aufwand	Ertrag	Aufwand	Ertrag	Aufwand	Ertrag
7 Umwelt und Raumordnung	4'295'600.00	4'256'200.00	3'313'100.00	3'302'100.00	2'455'284.19	2'358'592.29
Netto Aufwand		39'400.00		11'000.00		96'691.90

Der Nettoaufwand der Umwelt und Raumordnung liegt um CHF 28'400 resp. 258.2 % höher als im Voranschlag 2012.

Bei der *Wasserversorgung* ist mit deutlich mehr Aufwand beim Unterhalt der Pumpwerke, Reservoire, Leitungen usw. zu rechnen. Die Entnahme aus dem Rechnungsausgleich (Aufwandüberschuss) wird mit CHF 109'000 budgetiert.

Bei der *Abwasserentsorgung* erhöht sich der Betriebsbeitrag an den Gemeindeverband ARA Region Lyss. Zudem führt die Aktualisierung des GEP (Genereller Entwässerungsplan) zu einem höheren Honoraraufwand. Die Entnahme aus dem Rechnungsausgleich (Aufwandüberschuss) wird mit CHF 105'700 budgetiert.

Bei der *Abfallentsorgung* sind weniger Anschaffungen von Mobiliar geplant. Im Weiteren wurde der Gebührenertrag angepasst. Es wird mit einem Ertragsüberschuss (Einlage in Spezialfinanzierung) von CHF 4'000 gerechnet.

Bei der *Raumplanung* hat der Gemeinderat auf Antrag der Fachgruppe Erneuerbare Energie die Absichtserklärung "Berner Energieabkommen" (BEakom) beschlossen. Mit dem BEakom vereinbart die Gemeinde mit dem Kanton, ein längerfristiges, auf die Bedürfnisse und Möglichkeiten der Gemeinde abgestimmtes Energieprogramm im Rahmen der bestehenden Gesetzgebung umzusetzen. Jede Partei trägt mit ihren Leistungen zu einer erfolgreichen Umsetzung der beschlossenen Massnahmen bei. Für die Projektbegleitung wurden CHF 12'000 budgetiert.

Aufgrund der bestehenden Infrastrukturverträge wird im 2013 mit deutlich tieferen Erträgen aus der Abschöpfung von Planungsmehrwerten gerechnet.

	Voranschlag 2013		Voranschlag 2012		Rechnung 2011	
	Aufwand	Ertrag	Aufwand	Ertrag	Aufwand	Ertrag
8 Volkswirtschaft	2'384'900.00	2'347'300.00	2'386'000.00	2'345'400.00	2'373'132.42	2'337'895.62
Netto Aufwand		37'600.00		40'600.00		35'236.80

Der Nettoaufwand der Volkswirtschaft liegt um CHF 3'000 resp. 7.4 % tiefer als im Voranschlag 2012.

In der *Forstwirtschaft* sind dringende Arbeiten budgetiert. Auf der anderen Seite kann mit einem höheren Ertrag aus dem Holzverkauf gerechnet werden.

Bei der *Energie* wurde erstmals der Energiebezug von Photovoltaikanlagen budgetiert. Hingegen wird für Honorare Dritter und EDV mit tieferen Kosten gerechnet. Es wird mit einem Ertragsüberschuss (Einlage in Spezialfinanzierung) von CHF 67'700 gerechnet.

	Voranschlag 2013		Voranschlag 2012		Rechnung 2011	
	Aufwand	Ertrag	Aufwand	Ertrag	Aufwand	Ertrag
9 Finanzen und Steuern	2'087'400.00	8'306'800.00	1'787'800.00	8'006'300.00	1'837'115.67	8'320'942.65
Netto Ertrag	6'219'400.00		6'218'500.00		6'483'826.98	

Der Nettoertrag der Finanzen und Steuern liegt um CHF 900 resp. 0.01 höher als im Voranschlag 2012.

Die Prognose der *obligatorischen periodischen Steuern* basiert auf den Prognoseangaben der Kantonalen Planungsgruppe Bern, Auswertungen der Kantonalen Steuerverwaltung zum aktuellen Steuerjahr sowie Erfahrungswerten. Es wird mit einem Mehrertrag von CHF 249'300 gerechnet.

Beim *Finanzausgleich* erhöht sich der Beitrag an den Lastenausgleich "Neue Aufgabenteilung" infolge der Kantonalisierung des Kindes- und Erwachsenenschutzes deutlich. Auf der anderen Seite bleibt der Zuschuss Disparitätenabbau praktisch auf dem Niveau des Voranschlages 2012. Damit liegt der Nettoertrag aus dem Finanzausgleich im 2013 bei CHF 128'200 gegenüber 394'800 im 2012!

Die *Buchgewinne* aus Baulandverkäufen des Finanzvermögens werden voraussichtlich erst im 2013 anstelle 2012 realisiert werden können. Der Betrag von CHF 100'000 wurde in den Voranschlag 2013 übernommen.

7 Investitionsrechnung

	Voranschlag 2013	Voranschlag 2012	Rechnung 2011
Gesamtgemeinde			
Bruttoinvestitionen	3'685'000.00	4'072'000.00	2'733'864.65
Investitionseinnahmen	165'000.00	243'000.00	186'125.25
Total Nettoinvestitionen	3'520'000.00	3'829'000.00	2'547'739.40

	Voranschlag 2013	Voranschlag 2012	Rechnung 2011
Steuerhaushalt			
Bruttoinvestitionen	634'000.00	1'604'000.00	1'815'171.00
Investitionseinnahmen	0.00	78'000.00	40'190.00
Nettoinvestitionen	634'000.00	1'526'000.00	1'774'981.00

	Voranschlag 2013	Voranschlag 2012	Rechnung 2011
Spezialfinanzierungen			
Bruttoinvestitionen	3'051'000.00	2'468'000.00	918'693.65
Investitionseinnahmen	165'000.00	165'000.00	145'935.25
Nettoinvestitionen	2'886'000.00	2'303'000.00	772'758.40

Die Nettoinvestitionen des Steuerhaushaltes liegen um CHF 892'000 tiefer als im Voranschlag 2012.

In den Spezialfinanzierungen sind CHF 583'000 mehr Nettoinvestitionen geplant als im Voranschlag 2012.

Insgesamt liegen die Nettoinvestitionen im 2013 um CHF 309'000 tiefer als im Voranschlag 2012.

8 Veränderung des Eigenkapitals

Eigenkapital per 31.12.2011	CHF	3'394'076.52
./.. geplanter Aufwandüberschuss gemäss Voranschlag 2012	CHF	483'900.00
./.. geplanter Aufwandüberschuss gemäss Voranschlag 2013	CHF	<u>523'900.00</u>
Eigenkapital per 31.12.2013 (ca. 6.3 Steueranlagezehntel)	CHF	2'386'276.52

9 Finanzkennzahlen

Die Finanzkennzahlen dienen zur besseren Darstellung und Verständlichkeit der absoluten Zahlen. Sie dienen der Analyse und Interpretation des aktuellen Standes und der Entwicklung der Finanz- und Ertragslage der Gemeinde.

Selbstfinanzierungsgrad

Selbstfinanzierung in Prozenten der Nettoinvestitionen

RG 2008	RG 2009	RG 2010	RG 2011	VA 2012	VA 2013
314.97	114.70	65.27	80.04	29.68	20.16

Die Selbstfinanzierung wird in Prozent der Nettoinvestitionen dargestellt. Damit wird ersichtlich, wie weit die Investitionen aus selbst erarbeiteten Mitteln bezahlt werden können. Ein Selbstfinanzierungsgrad von unter 100 % führt zu einer Neuverschuldung, von über 100 % zu einer Entschuldung. Da diese Kennzahl von Jahr zu Jahr stark schwanken kann, zeigt nur ein Vergleich über mehrere Jahre, ob die Investitionen verkraftet werden können.

Richtwerte:	über 100 %	sehr gut
	80 % - 100 %	gut
	60 % - 80 %	kurzfristig genügend
	0 % - 60 %	ungenügend
	unter 0 %	sehr schlecht

Die Ergebnisse der beiden Voranschlagsjahre liegen klar im ungenügenden Bereich. Es ist zu hoffen, dass die Jahresrechnungen 2012 und 2013 besser ausfallen als budgetiert.

Der Gemeinderat hat auf Antrag der Finanzkommission für die Gemeinde Seedorf einen Zielwert zwischen 80 und 100 % festgelegt.

Selbstfinanzierungsanteil

Selbstfinanzierung in Prozenten des Finanzertrages

RG 2008	RG 2009	RG 2010	RG 2011	VA 2012	VA 2013
20.93	13.84	14.13	16.38	9.29	5.35

Die Selbstfinanzierung wird in Prozent des Finanzertrages dargestellt. Damit wird die finanzielle Leistungsfähigkeit der Gemeinde ersichtlich. Je höher der Wert, umso grösser ist der Spielraum für den Schuldenabbau oder die Finanzierung von Investitionen und deren Folgekosten.

Richtwerte:	über 18 %	sehr gut
	14 % - 18 %	gut
	10 % - 14 %	genügend
	0 % - 10 %	ungenügend
	unter 0 %	sehr schlecht

Auch der Selbstfinanzierungsanteil liegt in den beiden Voranschlagsjahren im ungenügenden Bereich.

Der Gemeinderat hat auf Antrag der Finanzkommission für die Gemeinde Seedorf einen Zielwert zwischen 8 und 12 % festgelegt.

Zinsbelastungsanteil

Nettozinsen in Prozent des Finanzertrages

RG 2008	RG 2009	RG 2010	RG 2011	VA 2012	VA 2013
0.78	0.42	0.31	2.16	0.57	1.30

Die Nettozinsen werden in Prozent des Finanzertrages dargestellt. Damit wird ersichtlich, wie stark der Finanzertrag durch den Zinsendienst belastet ist. Je höher der Wert, desto höher ist in der Regel die Verschuldung. Im Vergleich über mehrere Jahre wird die Verschuldungstendenz und im Vergleich zu anderen Gemeinden die Verschuldungssituation erkannt.

Richtwerte:	unter 0 %	sehr tiefe Belastung
	0 % - 1 %	tiefe Belastung
	1 % - 3 %	mittlere Belastung
	3 % - 5 %	hohe Belastung
	über 5 %	sehr hohe Belastung

Die Ergebnisse der beiden Voranschlagsjahre liegen bei einer tiefen bis mittleren Belastung. Dies insbesondere dank der tiefen langfristigen Schulden und der tiefen Zinsbelastung.

Der Gemeinderat hat auf Antrag der Finanzkommission für die Gemeinde Seedorf einen Zielwert zwischen 0 und 1 % festgelegt.

Kapitaldienstanteil

Kapitaldienst in Prozent des Finanzertrages

RG 2008	RG 2009	RG 2010	RG 2011	VA 2012	VA 2013
8.46	7.04	10.54	12.79	13.73	13.55

Der Kapitaldienst wird in Prozent des Finanzertrages dargestellt. Damit wird ersichtlich, wie stark der Finanzertrag durch den Zinsdienst und Abschreibungen belastet ist. Je höher der Wert, desto höher die Verschuldung (Zinsbelastung) und/oder die Investitionstätigkeit (Abschreibungsbedarf).

Richtwerte:	unter 0 %	sehr tiefe Belastung
	0 % - 4 %	tiefe Belastung
	4 % - 12 %	mittlere Belastung
	12 % - 20 %	hohe Belastung
	über 20 %	sehr hohe Belastung

Der Kapitaldienstanteil steigt in den beiden Voranschlagsjahren von einer mittleren zu einer hohen Belastung. Dies liegt insbesondere am stetig steigenden Abschreibungsaufwand infolge der starken Investitionstätigkeit.

Der Gemeinderat hat auf Antrag der Finanzkommission für die Gemeinde Seedorf einen Zielwert zwischen 4 und 12 % festgelegt.

Bruttoverschuldungsanteil

Bruttoverschuldung in Prozent des Finanzertrages

RG 2008	RG 2009	RG 2010	RG 2011	VA 2012	VA 2013
36.52	40.58	40.26	41.49	46.28	42.73

Die Bruttoschulden (inkl. Sonderrechnungen) werden in Prozent des Finanzertrages dargestellt. Damit wird die Verschuldungssituation ersichtlich. Die Verschuldung wird als kritisch eingestuft, wenn die Schwelle von 200 % überschritten wird.

Richtwerte:	unter 50 %	sehr gut
	50 % - 100 %	gut
	100 % - 150 %	mittel
	150 % - 200 %	schlecht
	über 200 %	kritisch

Dank der tiefen Verschuldung liegt der Bruttoverschuldungsanteil in einem sehr guten Bereich.

Es ist ein Wert von unter 100 % anzustreben.

Investitionsanteil

Bruttoinvestitionen in Prozent der konsolidierten Ausgaben

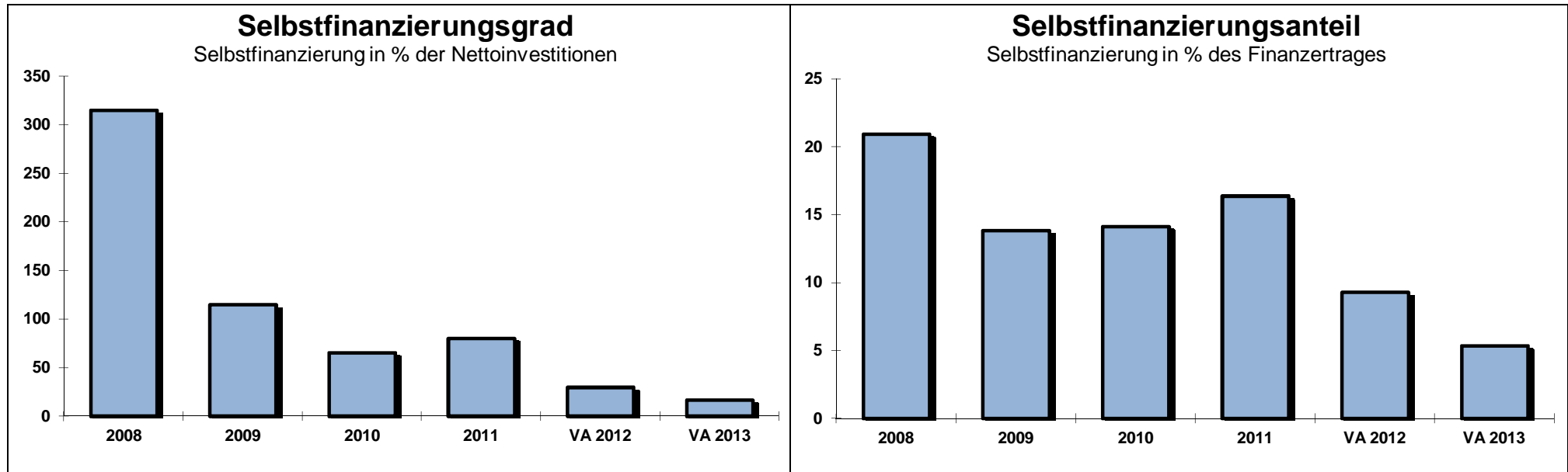
RG 2008	RG 2009	RG 2010	RG 2011	VA 2012	VA 2013
12.21	15.21	21.82	20.80	26.84	22.70

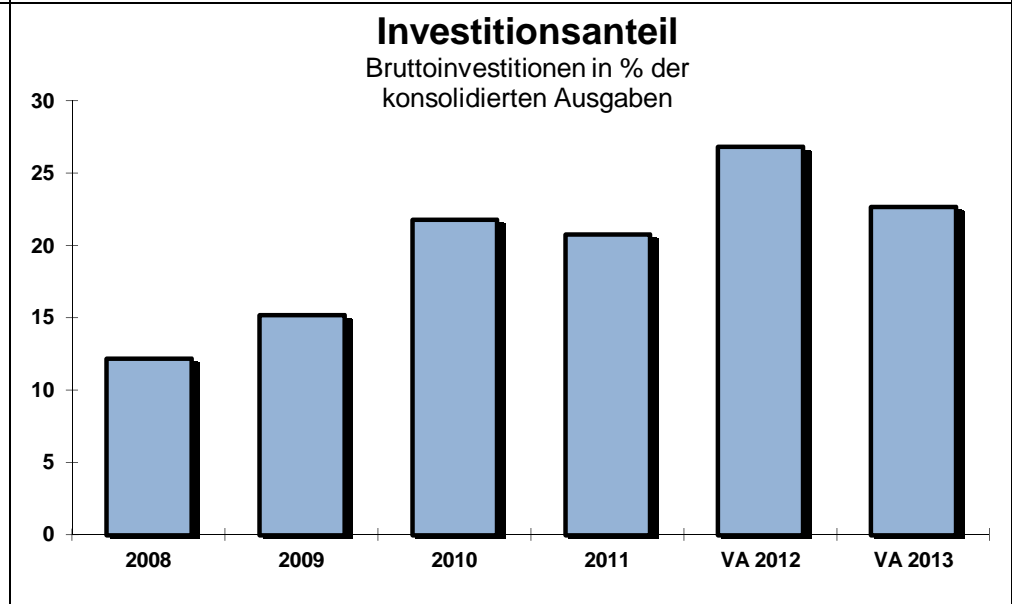
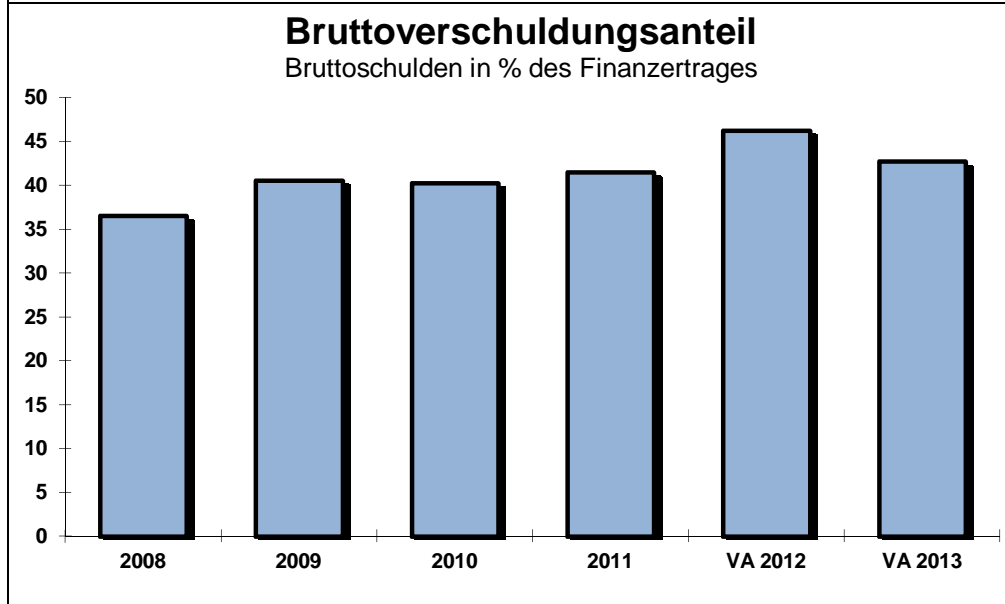
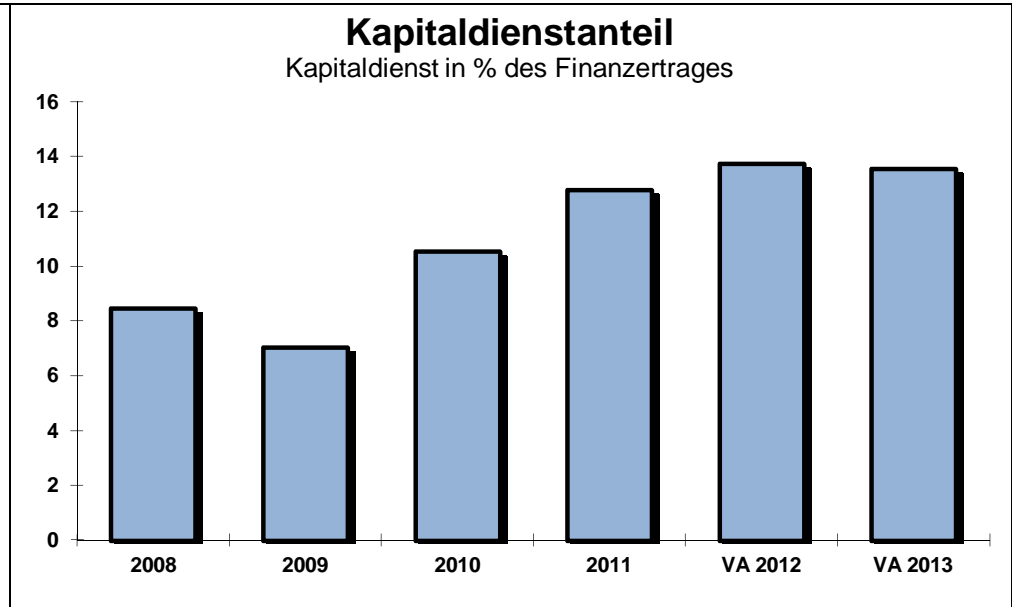
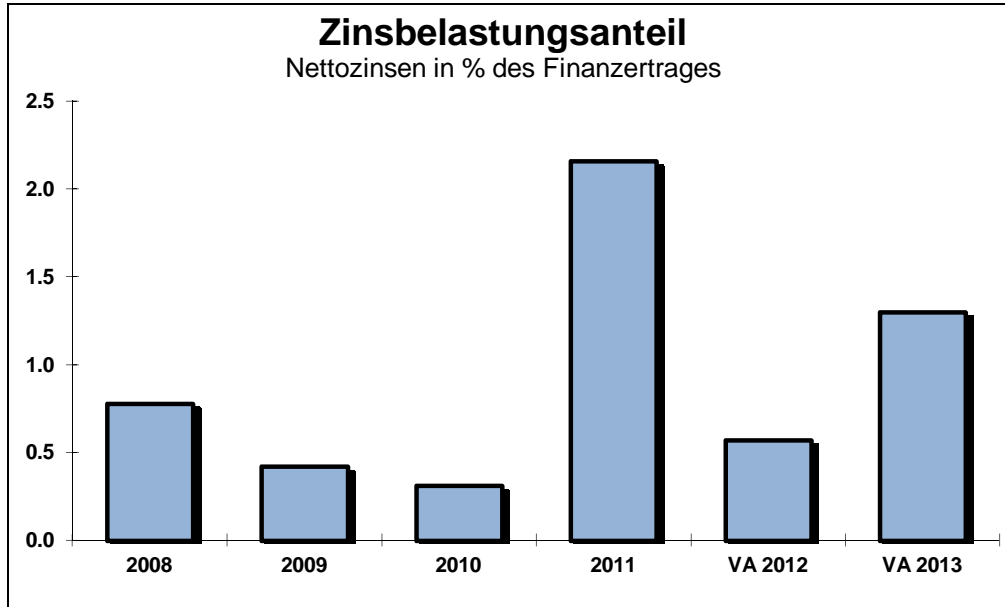
Die Bruttoinvestitionen werden in Prozent der konsolidierten Ausgaben dargestellt. Damit wird ersichtlich, wie hoch der Anteil der Bruttoinvestitionen an den konsolidierten Ausgaben ist. Die Kennzahl zeigt die Aktivität im Bereich der Investitionen und/oder die Zunahme der Nettoverschuldung, sie sagt jedoch alleine nichts über die finanzielle Situation der Gemeinde aus. Wie der Selbstfinanzierungsgrad kann auch diese Kennzahl von Jahr zu Jahr sehr stark schwanken, eine Beurteilung über mehrere Jahre ist deshalb wichtig und sinnvoll zusammen mit dem Selbstfinanzierungsanteil.

Richtwerte:	unter 10 %	schwach
	10 % - 20 %	mittel
	20 % - 30 %	stark
	über 30 %	sehr stark

In den beiden Voranschlagsjahren ist eine starke Investitionstätigkeit geplant. Die Folgen davon zeigen sich in den übrigen Kennzahlen, die sich in den Jahren 2012 und 2013 mehrheitlich verschlechtern.

Es ist ein Wert zwischen 10 und 20 % anzustreben.





10 Zusammenfassung

Der Voranschlag 2013 rechnet bei einem Aufwand von total CHF 17'576'000 und einem Ertrag von total CHF 17'052'100 mit einem Aufwandüberschuss von CHF 523'900. Dank der positiven Rechnungsabschlüsse der Vorjahre sowie der guten Eigenkapitalbasis kann ein Aufwandüberschuss in dieser Höhe als tragbar bezeichnet und die Steueranlage bei 1.74 Einheiten belassen werden. Der Gemeinderat ist sich jedoch bewusst, dass solche Defizite nicht über mehrere Jahre budgetiert werden dürfen. Er überprüft anhand der rollenden Finanzplanung laufend die finanzielle Entwicklung der Gemeinde und ist bestrebt, das finanzielle Haushaltgleichgewicht auch in Zukunft zu sichern.

11 Antrag

Der Gemeinderat von Seedorf hat den vorliegenden Voranschlag 2013 mit allen Bestandteilen an seiner Sitzung vom 18. Oktober 2012 beschlossen und beantragt der Gemeindeversammlung:

- Beibehaltung der Steueranlage bei 1.74 Einheiten.
- Beibehaltung der Liegenschaftssteuer auf 1.0 ‰ vom amtlichen Wert.
- Beibehaltung der Hundetaxe bei CHF 60.– je Hund.
- Genehmigung des Voranschlages 2013 der Laufenden Rechnung, der bei einem Aufwand von CHF 17'576'000 und bei einem Ertrag von CHF 17'052'100 mit einem Aufwandüberschuss von CHF 523'900 abschliesst.
- Kenntnisnahme des Voranschlages 2013 der Investitionsrechnung mit Nettoinvestitionen von CHF 3'520'000.

Seedorf, 18. Oktober 2012

Einwohnergemeinderat Seedorf BE

Der Präsident

Der Sekretär

Die Finanzverwalterin

Hans Peter Heimberg

Yves Marti

Sonja Ziehli

12 Genehmigung

Die Gemeindeversammlung Seedorf hat den Voranschlag 2013 am 5. Dezember 2012 gemäss dem vorstehenden Antrag des Gemeinderates genehmigt.

Seedorf, 5. Dezember 2012

Einwohnergemeinderat Seedorf BE

Der Präsident

Der Sekretär

Hans Peter Heimberg

Yves Marti

ÜBERSICHT VORANSCHLAG 2013

EINWOHNERGEMEINDE ERGEBNISSE	VORANSCHLAG 2013		VORANSCHLAG 2012		RECHNUNG 2011	
	AUFWAND	ERTRAG	AUFWAND	ERTRAG	AUFWAND	ERTRAG
ABSCHLUSS LAUFENDE RECHNUNG						
Total Aufwand	17'576'000.00		15'323'500.00		14'208'656.17	
Total Ertrag		17'052'100.00		14'839'600.00		14'400'255.81
Ertragsüberschuss					191'599.64	
Aufwandüberschuss		523'900.00		483'900.00		
Total	17'576'000.00	17'576'000.00	15'323'500.00	15'323'500.00	14'400'255.81	14'400'255.81
ABSCHLUSS INVESTITIONSRECHNUNG						
a) Nettoinvestitionen						
Total Aktivierte Ausgaben	3'685'000.00		4'072'000.00		2'733'864.65	
Total Passivierte Einnahmen		165'000.00		243'000.00		186'125.25
Zunahme der Nettoinvestitionen		3'520'000.00		3'829'000.00		2'547'739.40
Total	3'685'000.00	3'685'000.00	4'072'000.00	4'072'000.00	2'733'864.65	2'733'864.65
b) Finanzierung						
Übernahme Zunahme der Nettoinvestitionen	3'520'000.00		3'829'000.00		2'547'739.40	
Ertragsüberschuss Laufende Rechnung						191'599.64
Aufwandüberschuss Laufende Rechnung	523'900.00		483'900.00			
Abschreibungen Verwaltungsvermögen		2'951'000.00		2'129'700.00		1'572'892.45
Einlage in Spezialfinanzierung		923'300.00		981'900.00		1'156'327.71
Entnahme aus Spezialfinanzierung	2'640'800.00		1'491'100.00		881'712.65	
Finanzierungsüberschuss						
Finanzierungsfehlbetrag		2'810'400.00		2'692'400.00		508'632.25
Total	6'684'700.00	6'684'700.00	5'804'000.00	5'804'000.00	3'429'452.05	3'429'452.05
c) Kapitalveränderung						
Übernahme Finanzierungsfehlbetrag	2'810'400.00		2'692'400.00		508'632.25	
Aktivierung der Investitionsausgaben		3'685'000.00		4'072'000.00		2'733'864.65
Passivierung der Investitionsausgaben	165'000.00		243'000.00		186'125.25	
Passivierung der Abschreibungen	2'951'000.00		2'129'700.00		1'572'892.45	
Einlage in Spezialfinanzierung	923'300.00		981'900.00		1'156'327.71	
Entnahme aus Spezialfinanzierung		2'640'800.00		1'491'100.00		881'712.65
Zunahme des Eigenkapitals					191'599.64	
Abnahme des Eigenkapitals		523'900.00		483'900.00		
Total	6'849'700.00	6'849'700.00	6'047'000.00	6'047'000.00	3'615'577.30	3'615'577.30

LAUFENDE RECHNUNG VORANSCHLAG 2013

KONTO	FUNKTIONALE GLIEDERUNG BEZEICHNUNG	VORANSCHLAG 2013		VORANSCHLAG 2012		RECHNUNG 2011	
		AUFWAND	ERTRAG	AUFWAND	ERTRAG	AUFWAND	ERTRAG
	LAUFENDE RECHNUNG	17'576'000.00	17'052'100.00	15'323'500.00	14'839'600.00	14'208'656.17	14'400'255.81
	AUFWANDÜBERSCHUSS		523'900.00		483'900.00		
	ERTRAGSÜBERSCHUSS					191'599.64	
0	ALLGEMEINE VERWALTUNG	1'400'700.00	495'700.00	1'414'100.00	338'800.00	1'334'863.44	320'858.50
	NETTO AUFWAND		905'000.00		1'075'300.00		1'014'004.94
1	OEFFENTLICHE SICHERHEIT	324'300.00	266'900.00	417'300.00	330'800.00	335'154.10	303'952.45
	NETTO AUFWAND		57'400.00		86'500.00		31'201.65
2	BILDUNG	3'332'700.00	886'600.00	2'369'500.00	118'700.00	2'386'475.80	150'265.10
	NETTO AUFWAND		2'446'100.00		2'250'800.00		2'236'210.70
3	KULTUR UND FREIZEIT	330'600.00	200'700.00	335'100.00	201'600.00	323'400.65	216'289.05
	NETTO AUFWAND		129'900.00		133'500.00		107'111.60
4	GESUNDHEIT	20'500.00	4'500.00	22'200.00	5'000.00	17'532.05	4'384.00
	NETTO AUFWAND		16'000.00		17'200.00		13'148.05
5	SOZIALE WOHLFAHRT	2'267'100.00	117'100.00	2'124'300.00	9'800.00	2'097'889.30	12'213.40
	NETTO AUFWAND		2'150'000.00		2'114'500.00		2'085'675.90
6	VERKEHR	1'132'200.00	170'300.00	1'154'100.00	181'100.00	1'047'808.55	374'862.75
	NETTO AUFWAND		961'900.00		973'000.00		672'945.80
7	UMWELT UND RAUMORDNUNG	4'295'600.00	4'256'200.00	3'313'100.00	3'302'100.00	2'455'284.19	2'358'592.29
	NETTO AUFWAND		39'400.00		11'000.00		96'691.90
8	VOLKSWIRTSCHAFT	2'384'900.00	2'347'300.00	2'386'000.00	2'345'400.00	2'373'132.42	2'337'895.62
	NETTO AUFWAND		37'600.00		40'600.00		35'236.80
9	FINANZEN UND STEUERN	2'087'400.00	8'306'800.00	1'787'800.00	8'006'300.00	1'837'115.67	8'320'942.65
	NETTO ERTRAG		6'219'400.00		6'218'500.00		6'483'826.98

LAUFENDE RECHNUNG VORANSCHLAG 2013

KONTO	ARTENGLIEDERUNG BEZEICHNUNG	VORANSCHLAG 2013		VORANSCHLAG 2012		RECHNUNG 2011	
		AUFWAND	ERTRAG	AUFWAND	ERTRAG	AUFWAND	ERTRAG
	LAUFENDE RECHNUNG	17'576'000.00	17'052'100.00	15'323'500.00	14'839'600.00	14'208'656.17	14'400'255.81
3	AUFWAND	17'576'000.00		15'323'500.00		14'208'656.17	
30	Personalaufwand	1'953'600.00		2'002'500.00		1'951'507.90	
300	Behörden, Kommissionen	193'900.00		207'700.00		198'520.30	
301	Löhne des Verw.- und Betriebspersonals	1'423'200.00		1'455'000.00		1'395'380.80	
302	Löhne der Lehrkräfte					1'052.00	
303	Sozialversicherungsbeiträge	123'500.00		102'700.00		112'441.45	
304	Personalversicherungsbeiträge	135'700.00		134'600.00		125'065.80	
305	Unfall- und Krankenversicherungsbeiträge	36'100.00		37'000.00		33'740.60	
306	Dienstkleider, Wohn- und Verpfl.zulage	1'300.00		1'500.00		575.65	
309	Übriger Personalaufwand	39'900.00		64'000.00		84'731.30	
31	Sachaufwand	4'077'600.00		4'263'600.00		3'672'594.14	
310	Büro- und Schulmaterialien, Drucksachen	203'700.00		231'300.00		174'913.40	
311	Anschaffung Mobilien, Maschinen, Fahrz.	115'000.00		193'300.00		140'397.90	
312	Wasser, Energie, Heizmaterialien	1'640'600.00		1'645'400.00		1'564'020.05	
313	Verbrauchsmaterialien	97'300.00		124'900.00		88'441.10	
314	Baulicher Unterhalt durch Dritte	823'500.00		748'900.00		650'395.30	
315	Übriger Unterhalt durch Dritte	76'700.00		65'800.00		67'006.80	
316	Mieten, Pachten, Benützungskosten	30'000.00		44'800.00		28'087.45	
317	Spesenentschädigungen	70'600.00		85'200.00		70'994.45	
318	Dienstleistungen, Honorare, allg. Aufw.	1'019'900.00		1'123'300.00		888'300.99	
319	Übriger Sachaufwand	300.00		700.00		36.70	
32	Passivzinsen	139'100.00		141'600.00		150'764.02	
321	Kurzfristige Schulden	24'700.00		28'200.00		24'547.35	
322	Mittel- und langfristige Schulden	112'700.00		111'900.00		124'589.00	
323	Sonderrechnungen	1'700.00		1'500.00		1'627.67	
33	Abschreibungen	3'163'700.00		2'190'700.00		1'889'066.80	
330	Finanzvermögen	212'700.00		61'000.00		316'174.35	
331	Harmonisierte Abschreibungen VV	1'624'500.00		1'610'700.00		1'288'729.70	
332	Übrige Abschreibungen VV	1'326'500.00		519'000.00		284'162.75	

LAUFENDE RECHNUNG VORANSCHLAG 2013

KONTO	ARTENGLIEDERUNG BEZEICHNUNG	VORANSCHLAG 2013		VORANSCHLAG 2012		RECHNUNG 2011	
		AUFWAND	ERTRAG	AUFWAND	ERTRAG	AUFWAND	ERTRAG
35	Entschädigungen an Gemeinwesen	2'889'700.00		2'316'000.00		2'652'315.15	
351	Kanton	2'865'300.00		2'314'000.00		2'647'195.35	
352	Gemeinden	24'400.00		2'000.00		5'119.80	
36	Eigene Beiträge	3'272'900.00		2'316'700.00		1'664'094.35	
361	Kanton	1'184'800.00		896'900.00		639'095.00	
362	Gemeinden	1'632'900.00		1'097'600.00		722'621.25	
364	Gemischtwirtschaftliche Unternehmungen	28'600.00		22'300.00		20'749.15	
365	Private Institutionen	420'100.00		285'100.00		275'121.30	
366	Private Haushalte	6'500.00		14'800.00		6'507.65	
38	Einlagen in Spezialfinanzierungen	923'300.00		981'900.00		1'156'327.71	
380	Einlagen in Spezialfinanzierungen	923'300.00		981'900.00		1'156'327.71	
39	Interne Verrechnungen	1'156'100.00		1'110'500.00		1'071'986.10	
390	Verrechneter Aufwand	611'200.00		479'200.00		437'689.65	
391	Verrechnete Zinsen	128'900.00		209'600.00		141'472.25	
392	Verrechnete Abschreibungen	256'000.00		261'700.00		348'546.75	
395	Verrechneter Ertrag	160'000.00		160'000.00		144'277.45	

LAUFENDE RECHNUNG VORANSCHLAG 2013

KONTO	ARTENGLIEDERUNG BEZEICHNUNG	VORANSCHLAG 2013		VORANSCHLAG 2012		RECHNUNG 2011	
		AUFWAND	ERTRAG	AUFWAND	ERTRAG	AUFWAND	ERTRAG
4	ERTRAG		17'052'100.00		14'839'600.00		14'400'255.81
40	Steuern		6'581'500.00		6'317'600.00		6'404'307.25
400	Einkommens- und Vermögenssteuern		5'701'400.00		5'548'100.00		5'401'502.60
401	Gewinn- und Kapitalsteuern		225'000.00		129'000.00		307'073.30
402	Liegenschaftssteuern		470'000.00		465'000.00		461'719.60
403	Vermögensgewinnsteuern		170'000.00		160'000.00		218'406.75
406	Besitz- und Aufwandsteuern		15'100.00		15'500.00		15'605.00
41	Regalien und Konzessionen		11'300.00		11'300.00		28'860.05
410	Erträge aus Regalien und Konzessionen		11'300.00		11'300.00		28'860.05
42	Vermögenserträge		410'300.00		410'800.00		619'624.80
421	Flüssige Mittel und Guthaben		48'000.00		57'500.00		45'105.25
422	Anlagen des Finanzvermögens		4'800.00		7'200.00		6'300.00
423	Liegenschaften des Finanzvermögens		214'000.00		214'000.00		221'059.00
424	Buchgewinne auf Anlagen des Finanzverm.		100'000.00		100'000.00		311'540.00
426	Beteiligungen des Verwaltungsvermögens		5'000.00		5'000.00		5'020.00
427	Liegenschaften des Verwaltungsvermögens		38'500.00		27'100.00		26'908.00
428	Einnahmeüberschuss Investitionsrechnung						3'692.55
43	Entgelte		4'656'800.00		4'728'400.00		4'539'566.91
430	Ersatzabgaben		190'000.00		220'000.00		187'968.50
431	Gebühren für Amtshandlungen		75'200.00		70'200.00		72'980.35
434	Benützungsgebühren und Dienstleistungen		1'262'900.00		1'268'300.00		1'307'880.55
435	Übrige Verkaufserlöse		2'908'200.00		2'899'400.00		2'756'146.81
436	Rückerstattungen		119'000.00		118'900.00		177'609.05
437	Bussen				100.00		
438	Eigenleistungen für Investitionen		1'500.00		1'500.00		
439	Übrige Entgelte		100'000.00		150'000.00		36'981.65
44	Anteile und Beiträge ohne Zweckbindung		668'500.00		670'500.00		484'569.65
441	Anteile an Kantonseinnahmen		10'000.00		10'000.00		18'761.65
444	Leistungen aus dem Finanzausgleich		658'500.00		660'500.00		465'808.00

LAUFENDE RECHNUNG VORANSCHLAG 2013

KONTO	ARTENGLIEDERUNG BEZEICHNUNG	VORANSCHLAG 2013		VORANSCHLAG 2012		RECHNUNG 2011	
		AUFWAND	ERTRAG	AUFWAND	ERTRAG	AUFWAND	ERTRAG
45	Rückerstattungen von Gemeinwesen		813'500.00		37'200.00		100'682.65
451	Kanton		813'500.00		37'200.00		84'269.85
452	Gemeinden						16'412.80
46	Beiträge		113'300.00		62'200.00		268'945.75
461	Kanton		113'300.00		62'200.00		268'945.75
48	Entnahmen aus Spezialfinanzierungen		2'640'800.00		1'491'100.00		881'712.65
480	Entnahmen aus Spezialfinanzierungen		2'640'800.00		1'491'100.00		881'712.65
49	Interne Verrechnungen		1'156'100.00		1'110'500.00		1'071'986.10
490	Verrechneter Aufwand		611'200.00		479'200.00		437'689.65
491	Verrechnete Zinsen		128'900.00		209'600.00		141'472.25
492	Verrechnete Abschreibungen		256'000.00		261'700.00		348'546.75
495	Verrechneter Ertrag		160'000.00		160'000.00		144'277.45

INVESTITIONSRECHNUNG VORANSCHLAG 2013

KONTO	FUNKTIONALE GLIEDERUNG ÜBERSICHT	VORANSCHLAG 2013		VORANSCHLAG 2012		RECHNUNG 2011	
		AUSGABEN	EINNAHMEN	AUSGABEN	EINNAHMEN	AUSGABEN	EINNAHMEN
	INVESTITIONSRECHNUNG	4'148'000.00	4'148'000.00	4'615'000.00	4'615'000.00	3'594'970.70	3'594'970.70
0	ALLGEMEINE VERWALTUNG	25'000.00		170'000.00		83'587.30	
	NETTO AUSGABEN		25'000.00		170'000.00		83'587.30
2	BILDUNG	65'000.00		270'000.00		30'584.55	40'190.00
	NETTO AUSGABEN		65'000.00		270'000.00		
	NETTO EINNAHMEN					9'605.45	
3	KULTUR UND FREIZEIT	91'000.00	5'000.00	455'000.00	5'000.00	5'801.00	14'300.00
	NETTO AUSGABEN		86'000.00		450'000.00		
	NETTO EINNAHMEN					8'499.00	
5	SOZIALE WOHLFAHRT	36'000.00					
	NETTO AUSGABEN		36'000.00				
6	VERKEHR	266'000.00		922'000.00	78'000.00	1'423'426.85	
	NETTO AUSGABEN		266'000.00		844'000.00		1'423'426.85
7	UMWELT UND RAUMORDNUNG	2'417'000.00	120'000.00	1'825'000.00	120'000.00	928'411.55	97'782.45
	NETTO AUSGABEN		2'297'000.00		1'705'000.00		830'629.10
8	VOLKSWIRTSCHAFT	785'000.00	40'000.00	430'000.00	40'000.00	265'745.95	37'545.35
	NETTO AUSGABEN		745'000.00		390'000.00		228'200.60
9	FINANZVERMÖGEN	463'000.00	3'983'000.00	543'000.00	4'372'000.00	857'413.50	3'405'152.90
	NETTO EINNAHMEN	3'520'000.00		3'829'000.00		2'547'739.40	

INVESTITIONSRECHNUNG VORANSCHLAG 2013

KONTO	ARTENGLIEDERUNG BEZEICHNUNG	VORANSCHLAG 2013		VORANSCHLAG 2012		RECHNUNG 2011	
		AUSGABEN	EINNAHMEN	AUSGABEN	EINNAHMEN	AUSGABEN	EINNAHMEN
	INVESTITIONSRECHNUNG	4'148'000.00	4'148'000.00	4'615'000.00	4'615'000.00	3'594'970.70	3'594'970.70
5	AUSGABEN	4'148'000.00		4'615'000.00		3'594'970.70	
50	Sachgüter	3'565'000.00		3'990'000.00		2'611'790.90	
501	Tiefbauten	3'297'000.00		3'150'000.00		1'102'093.00	
503	Hochbauten	248'000.00		645'000.00		1'385'956.25	
506	Mobilien, Maschinen, Fahrzeuge			145'000.00		123'741.65	
509	Übrige Sachgüter	20'000.00		50'000.00			
56	Eigene Beiträge	278'000.00		242'000.00		248'749.70	
562	Gemeinden	242'000.00		242'000.00		248'749.70	
565	Private Institutionen	36'000.00					
58	Übrige zu aktivierende Ausgaben					572.30	
581	Raumplanung					572.30	
59	Passivierte Einnahmen	305'000.00		383'000.00		733'857.80	
590	Passivierte Einnahmen	165'000.00		243'000.00		186'125.25	
592	Uebertrag Einnahmeüberschuss in LR					3'692.55	
595	Übertrag Abgänge Liegenschaften Finanzv.	140'000.00		140'000.00		544'040.00	

INVESTITIONSRECHNUNG VORANSCHLAG 2013

KONTO	ARTENGLIEDERUNG BEZEICHNUNG	VORANSCHLAG 2013		VORANSCHLAG 2012		RECHNUNG 2011	
		AUSGABEN	EINNAHMEN	AUSGABEN	EINNAHMEN	AUSGABEN	EINNAHMEN
6	EINNAHMEN		4'148'000.00		4'615'000.00		3'594'970.70
60	Abgang von Sachgütern		140'000.00		155'000.00		544'040.00
600	Grundstücke		140'000.00		140'000.00		544'040.00
606	Mobilien, Maschinen, Fahrzeuge				15'000.00		
61	Nutzungsabgaben und Vorteilsentgelte		165'000.00		228'000.00		148'737.35
610	Beiträge Dritter für eigene Rechnung		165'000.00		228'000.00		148'737.35
63	Rückerstattungen für Sachgüter						890.45
631	Tiefbauten						890.45
66	Beiträge für eigene Rechnung						40'190.00
661	Kanton						40'190.00
69	Aktivierungen		3'843'000.00		4'232'000.00		2'861'112.90
690	Aktivierte Ausgaben		3'685'000.00		4'072'000.00		2'733'864.65
695	Übertrag Zugänge Liegenschaften Finanzv.		158'000.00		160'000.00		127'248.25

LAUFENDE RECHNUNG VORANSCHLAG 2013

KONTO	FUNKTIONALE GLIEDERUNG BEZEICHNUNG	VORANSCHLAG 2013		VORANSCHLAG 2012		RECHNUNG 2011	
		AUFWAND	ERTRAG	AUFWAND	ERTRAG	AUFWAND	ERTRAG
	LAUFENDE RECHNUNG	17'576'000.00	17'052'100.00	15'323'500.00	14'839'600.00	14'208'656.17	14'400'255.81
0	ALLGEMEINE VERWALTUNG	1'400'700.00	495'700.00	1'414'100.00	338'800.00	1'334'863.44	320'858.50
01	Legislative und Exekutive	264'400.00	25'000.00	283'400.00		259'086.00	
011	Legislative	30'100.00		30'700.00		31'492.50	
011.300.00	Tag- und Sitzungsgelder	2'800.00		2'500.00		3'250.00	
011.310.00	Stimm- und Wahlmaterial, Inserate	3'900.00		3'900.00		4'156.75	
011.317.00	Spesenentschädigungen	2'000.00		2'600.00		2'030.05	
011.318.00	Porti, Honorare, diverse Entschädigungen	19'500.00		19'800.00		20'205.70	
011.365.00	Beiträge	1'900.00		1'900.00		1'850.00	
012	Exekutive	234'300.00	25'000.00	252'700.00		227'593.50	
012.300.01	Entschädigungen, Si'gelder Gemeinderat	141'000.00		140'100.00		142'487.70	
012.300.02	Entschädigungen, Si'gelder Kommissionen	23'500.00		28'300.00		21'794.50	
012.303.00	Sozialversicherungsbeiträge	11'000.00		13'000.00		10'111.65	
012.304.00	Personalversicherungsbeiträge	8'000.00		8'500.00		7'444.80	
012.305.00	Unfall- und Krankenversicherung	2'200.00		2'800.00		2'067.35	
012.309.00	Übriger Personalaufwand	2'000.00		5'000.00		1'790.00	
012.310.00	Büromaterial, Drucksachen, Inserate	1'200.00		1'200.00		607.25	
012.317.01	Spesenentschädigungen Gemeinderat	15'500.00		15'500.00		15'500.00	
012.317.02	Spesenentschädigungen Kommissionen	500.00		1'500.00		152.30	
012.317.03	Gemeinderatskredit	25'000.00		30'300.00		22'566.15	
012.318.01	Dienstleistungen Dritter, Bauberatung	3'000.00		3'000.00		2'013.90	
012.318.02	Übriger Verwaltungsaufwand	100.00		3'500.00		5.50	
012.390.00	Verrechneter Aufwand	1'300.00				1'052.40	
012.490.00	Verrechneter Aufwand		25'000.00				
02	Allgemeine Verwaltung	1'055'200.00	466'800.00	1'024'500.00	335'400.00	999'142.84	315'421.50
029	Allgemeine Verwaltung	1'055'200.00	466'800.00	1'024'500.00	335'400.00	999'142.84	315'421.50
029.301.00	Besoldungen Verwaltungspersonal	674'000.00		650'000.00		643'779.25	
029.303.00	Sozialversicherungsbeiträge	54'600.00		42'300.00		50'751.95	

LAUFENDE RECHNUNG VORANSCHLAG 2013

KONTO	FUNKTIONALE GLIEDERUNG BEZEICHNUNG	VORANSCHLAG 2013		VORANSCHLAG 2012		RECHNUNG 2011	
		AUFWAND	ERTRAG	AUFWAND	ERTRAG	AUFWAND	ERTRAG
029.304.00	Personalversicherungsbeiträge	58'000.00		58'000.00		53'023.20	
029.305.00	Unfall- und Krankenversicherung	9'700.00		8'800.00		9'284.65	
029.309.00	Übriger Personalaufwand	20'000.00		20'000.00		30'224.10	
029.309.01	Rückstellungen Ferien-/Überzeitguthaben					24'500.00	
029.310.00	Büromaterial, Drucksachen, Inserate usw.	30'000.00		38'600.00		27'290.65	
029.311.00	Anschaffung Büromobiliar und Maschinen	200.00		4'000.00		2'234.15	
029.311.01	Anschaffung EDV-Hardware	10'000.00					
029.313.00	Verbrauchsmaterial	200.00		700.00			
029.315.00	Unterhalt Mobiliar und Maschinen	2'000.00		2'000.00			
029.316.00	Mieten, Benützungskosten	800.00		900.00		788.40	
029.317.00	Spesenentschädigungen	1'000.00		1'300.00		1'094.15	
029.318.01	Porti, Telefon, Bank-/PK'gebühren, Div.	25'100.00		27'000.00		22'207.32	
029.318.02	Honorare Dritter	8'000.00					
029.318.03	EDV, Kosten DLZ, Lizenzen usw.	95'000.00		100'600.00		70'360.55	
029.318.04	Versicherungsprämien	14'700.00		15'900.00		15'843.20	
029.318.06	Übriger Verwaltungsaufwand	2'000.00		2'300.00		2'098.97	
029.351.01	Gebühren Steuerverwaltung	45'800.00		48'600.00		42'093.30	
029.365.00	Beiträge an private Institutionen	4'100.00		3'500.00		3'569.00	
029.431.00	Gebühren für Amtshandlungen		700.00		1'100.00		940.00
029.434.00	Dienstleistungserträge		500.00		500.00		
029.435.00	Verkaufserlöse		100.00		100.00		90.00
029.436.00	Rückerstattungen von Dritten		3'000.00		3'000.00		2'758.50
029.451.01	Entschädigung Reg'führung Kirchensteuern		3'100.00		3'200.00		3'143.00
029.451.02	Provisionen des Kantons für Dienstleist.		900.00		4'200.00		
029.490.00	Verrechneter Aufwand		458'500.00		323'300.00		308'490.00
09	Nicht aufteilbare Aufgaben	81'100.00	3'900.00	106'200.00	3'400.00	76'634.60	5'437.00
090	Verwaltungsliegenschaften	81'100.00	3'900.00	106'200.00	3'400.00	76'634.60	5'437.00
090.301.00	Besoldungen Reinigungspersonal	14'100.00		15'300.00		12'437.80	
090.303.00	Sozialversicherungsbeiträge	1'100.00		1'200.00		1'004.95	
090.304.00	Personalversicherungsbeiträge	600.00		700.00		510.60	
090.305.00	Unfall- und Krankenversicherung	200.00		200.00		142.85	
090.310.00	Büromaterial, Drucksachen, Inserate	100.00		100.00			

LAUFENDE RECHNUNG VORANSCHLAG 2013

KONTO	FUNKTIONALE GLIEDERUNG BEZEICHNUNG	VORANSCHLAG 2013		VORANSCHLAG 2012		RECHNUNG 2011	
		AUFWAND	ERTRAG	AUFWAND	ERTRAG	AUFWAND	ERTRAG
090.311.00	Anschaffung von Mobilien	300.00		6'400.00		3'605.35	
090.312.00	Wasser, Energie, Heizmaterial	23'500.00		23'500.00		22'364.90	
090.313.00	Verbrauchsmaterial	1'300.00		1'500.00		1'175.00	
090.314.00	Allg.Unterhalt Verwaltungsliegenschaften	4'000.00					
090.314.01	Unterhalt Verwaltungsgebäude	4'200.00		7'700.00		5'569.60	
090.314.02	Unterhalt altes Gemeindehaus	1'700.00		2'700.00		888.45	
090.314.03	Unterhalt Dorfhaus Frieswil	1'000.00		19'300.00		463.55	
090.314.04	Unterhalt übrige Liegenschaften	500.00		600.00		346.70	
090.315.00	Unterhalt Einrichtungen			200.00			
090.317.00	Spesenentschädigungen			200.00			
090.318.00	Versicherungen, Gebühren	3'100.00		3'100.00		3'082.85	
090.319.00	Übriger Sachaufwand			300.00			
090.390.00	Verrechneter Aufwand	25'400.00		23'200.00		25'042.00	
090.427.00	Mietertrag		1'900.00		1'900.00		2'182.00
090.434.00	Benützungsgebühren usw.		2'000.00		1'500.00		3'225.00
090.436.00	Rückerstattungen						30.00
1	OEFFENTLICHE SICHERHEIT	324'300.00	266'900.00	417'300.00	330'800.00	335'154.10	303'952.45
10	Rechtsaufsicht	41'700.00	57'200.00	56'200.00	55'400.00	48'084.00	66'049.90
100	Mass und Gewicht	14'700.00	2'100.00	23'300.00	2'100.00	11'397.35	5'288.55
100.301.00	Besoldungen Waagmeister	200.00		200.00		125.00	
100.314.00	Unterhalt der öffentlichen Waagen	500.00		500.00			
100.318.00	Nachführung Vermessungswerk	14'000.00		22'600.00		11'272.35	
100.434.00	Waagegebühren, Gebühren amtl. Vermessung		2'000.00		2'000.00		4'838.55
100.435.00	Verkaufserlöse		100.00		100.00		450.00
101	Übrige Rechtspflege	27'000.00	55'100.00	32'900.00	53'300.00	36'686.65	60'761.35
101.300.00	Entschädigungen, Tag- und Sitzungsgelder	500.00		300.00		640.00	
101.309.00	Übriger Personalaufwand	500.00				450.00	
101.310.00	Büromaterial, Drucksachen, Inserate			400.00			
101.310.01	Baupublikationen	5'000.00		5'000.00		5'008.80	
101.318.01	Staatsgebühren, Passationen usw	9'000.00		15'000.00		9'490.40	

LAUFENDE RECHNUNG VORANSCHLAG 2013

KONTO	FUNKTIONALE GLIEDERUNG BEZEICHNUNG	VORANSCHLAG 2013		VORANSCHLAG 2012		RECHNUNG 2011	
		AUFWAND	ERTRAG	AUFWAND	ERTRAG	AUFWAND	ERTRAG
101.318.02	Sachaufwand Zivilstandsämter usw	2'000.00		3'200.00		2'304.00	
101.318.03	Gebühren Bauwesen	10'000.00		9'000.00		15'018.65	
101.330.00	Abschreibungen von Forderungen					80.00	
101.352.00	Beiträge an Gemeinden (Mietamt usw)					3'694.80	
101.431.01	Kanzleigebühen		10'000.00		8'000.00		17'760.80
101.431.02	Baubewilligungsgebühren		45'000.00		45'000.00		42'410.55
101.431.03	Gebührenerträge Vormundschaft				200.00		590.00
101.435.00	Verkaufserlöse		100.00		100.00		
11	Polizei	300.00		300.00		300.00	
113	Gemeindepolizei	300.00		300.00		300.00	
113.316.00	Mieten, Benützungsgebühren usw	300.00		300.00		300.00	
14	Feuerwehr	209'700.00	209'700.00	256'900.00	245'400.00	217'049.15	217'049.15
140	Feuerwehr	209'700.00	209'700.00	256'900.00	245'400.00	217'049.15	217'049.15
140.300.00	Entschädigungen, Sitzungsgelder			4'000.00		4'170.00	
140.301.01	Besoldungen (Feueraufseher usw)	8'000.00		8'000.00		8'865.00	
140.301.02	Sold			75'000.00		68'146.60	
140.303.00	Sozialversicherungsbeiträge			500.00		715.70	
140.305.00	Unfall- und Krankenversicherung			1'400.00		1'071.85	
140.309.00	Kursauslagen, übr. Personalaufwand			20'800.00		16'170.60	
140.310.00	Büromaterial, Drucksachen, Inserate usw			1'800.00		1'183.20	
140.311.00	Anschaffung Ausrüstung und Material			53'400.00		41'015.95	
140.312.00	Wasser, Energie, Heizmaterial			500.00		232.65	
140.313.00	Verbrauchsmaterial			11'800.00		10'703.55	
140.314.00	Unterhalt und Reparaturen Anlagen			3'000.00		2'121.75	
140.315.00	Unterhalt Fahrzeuge und Geräte			15'200.00		7'128.60	
140.316.00	Mieten, Benützungsgebühren usw			11'600.00		566.65	
140.317.00	Spesenentschädigungen, Verpflegung			5'000.00		2'962.95	
140.318.01	Telefon, Porti usw			1'700.00		1'352.45	
140.318.02	Haftpflicht- und Sachversicherungen	200.00		3'300.00		3'213.65	
140.318.03	Honorare, Projektkosten			4'800.00		2'888.65	

LAUFENDE RECHNUNG VORANSCHLAG 2013

KONTO	FUNKTIONALE GLIEDERUNG BEZEICHNUNG	VORANSCHLAG 2013		VORANSCHLAG 2012		RECHNUNG 2011	
		AUFWAND	ERTRAG	AUFWAND	ERTRAG	AUFWAND	ERTRAG
140.330.00	Abschreibungen von Forderungen	4'000.00		3'000.00		5'275.50	
140.362.00	Beitrag an Kompetenzzentrum	7'500.00		7'500.00		6'091.45	
140.362.01	Ersatzabgabe an Regio-Feuerwehr Aarberg	190'000.00					
140.365.00	Beiträge an Amtsfeuerwehrverband usw			600.00		240.00	
140.380.00	Einlage in Spezialfinanzierungen					16'583.20	
140.390.00	Verrechneter Aufwand			22'500.00		1'249.20	
140.392.00	Verrechnete Abschreibungen			1'500.00		15'100.00	
140.427.00	Mietertrag				200.00		150.00
140.430.00	Wehrdienstersatzabgaben		190'000.00		190'000.00		167'647.50
140.431.00	Gebühren Brandschutzauflagen usw		9'000.00		4'000.00		2'695.00
140.434.00	Dienstleistungserträge				1'000.00		13'778.35
140.435.00	Verkaufserlöse				100.00		2'875.05
140.437.00	Bussen				100.00		
140.461.00	Beiträge Gebäudeversicherung		2'000.00		24'700.00		26'916.00
140.480.00	Entnahme aus Spezialfinanzierung		7'800.00		22'800.00		
140.491.00	Verrechnete Zinsen		900.00		2'500.00		2'987.25
15	Militärische Landesverteidigung	9'900.00		1'900.00		1'394.55	
151	Militär	9'900.00		1'900.00		1'394.55	
151.314.00	Baulicher Unterhalt	8'500.00					
151.316.00	Quartierentschädigung	400.00		400.00		400.00	
151.318.00	Entlassungsfeier usw	1'000.00		1'500.00		994.55	
16	Zivile Landesverteidigung	62'700.00		102'000.00	30'000.00	68'326.40	20'853.40
160	Zivilschutz	55'200.00		94'500.00	30'000.00	60'826.40	20'853.40
160.309.00	Kursauslagen usw			500.00			
160.312.00	Wasser, Energie, Heizmaterial	1'500.00		2'500.00		1'484.10	
160.314.00	Unterhalt und Reparaturen Anlagen	1'000.00		2'000.00		291.60	
160.315.00	Unterhalt Fahrzeuge, Geräte usw					302.95	
160.317.00	Spesenentschädigungen	800.00		1'600.00		800.00	
160.318.00	Versicherungsprämien, Porti, Telefon usw	1'000.00		1'000.00		931.00	
160.362.01	Beiträge an Kompetenzzentrum und Gös	49'000.00		55'000.00		34'995.75	

LAUFENDE RECHNUNG VORANSCHLAG 2013

KONTO	FUNKTIONALE GLIEDERUNG BEZEICHNUNG	VORANSCHLAG 2013		VORANSCHLAG 2012		RECHNUNG 2011	
		AUFWAND	ERTRAG	AUFWAND	ERTRAG	AUFWAND	ERTRAG
160.380.00	Einlage in Spezialfinanzierung			30'000.00		20'321.00	
160.390.00	Verrechneter Aufwand	1'900.00		1'900.00		1'700.00	
160.430.00	Schutzraumersatzabgaben				30'000.00		20'321.00
160.434.00	Benützungsgebühren usw						532.40
161	Übrige zivile Landesverteidigung	7'500.00		7'500.00		7'500.00	
161.365.00	Beitrag Stiftung "Einsatzk. in ao Lagen"	7'500.00		7'500.00		7'500.00	
2	BILDUNG	3'332'700.00	886'600.00	2'369'500.00	118'700.00	2'386'475.80	150'265.10
20	Kindergarten	329'100.00	123'100.00	242'600.00	38'100.00	217'547.15	23'154.50
200	Kindergarten	329'100.00	123'100.00	242'600.00	38'100.00	217'547.15	23'154.50
200.301.00	Besoldungen Abwarte	18'100.00		17'800.00		17'297.05	
200.303.00	Sozialversicherungsbeiträge	1'400.00		1'200.00		1'385.35	
200.304.00	Personalversicherungsbeiträge	1'100.00		1'400.00		1'013.40	
200.305.00	Unfall- und Krankenversicherung	200.00		200.00		129.00	
200.310.02	Schulmaterial und Lehrmittel	5'500.00		9'800.00		5'519.25	
200.310.03	Bibliotheksbücher usw	800.00					
200.311.00	Anschaffung von Mobilien	900.00		2'500.00		1'681.70	
200.312.00	Wasser, Energie, Heizmaterial	10'000.00		12'000.00		7'830.30	
200.313.00	Reinigungs- und Verbrauchsmaterial	700.00		700.00		800.00	
200.314.00	Baulicher Unterhalt	4'500.00		5'000.00		8'703.85	
200.315.00	Unterhalt Mobilien KG	300.00		500.00		155.05	
200.315.01	Unterhalt Mobilien Gebäudeunterhalt	1'200.00		500.00		299.65	
200.317.00	Spesen, Reisegeld usw	1'400.00		3'300.00		1'871.30	
200.318.01	Telefon, Porti, Versicherungsprämien usw	3'300.00		3'200.00		3'428.80	
200.318.02	Transportkosten	87'700.00		73'500.00		55'360.25	
200.351.00	Beiträge an Kanton, Lohnanteil	191'000.00		110'000.00		111'062.40	
200.390.00	Verrechneter Aufwand	1'000.00		1'000.00		1'009.80	
200.427.00	Mietertrag		13'500.00		15'600.00		14'052.00
200.436.00	Verschiedene Rückerstattungen		2'500.00		2'500.00		2'472.00
200.451.00	Rückerstattungen Kanton		107'100.00		20'000.00		6'630.50

LAUFENDE RECHNUNG VORANSCHLAG 2013

KONTO	FUNKTIONALE GLIEDERUNG BEZEICHNUNG	VORANSCHLAG 2013		VORANSCHLAG 2012		RECHNUNG 2011	
		AUFWAND	ERTRAG	AUFWAND	ERTRAG	AUFWAND	ERTRAG
21	Volksschule	3'001'200.00	763'500.00	2'124'400.00	80'600.00	2'168'578.65	127'110.60
210	Primarstufe	759'600.00	392'200.00	382'500.00		570'283.20	3'405.00
210.351.00	Beiträge an Kanton, Lohnanteil	759'600.00		382'500.00		570'283.20	
210.451.00	Rückerstattungen Kanton		392'200.00				3'405.00
212	Sekundarstufe 1	851'400.00	300'200.00	505'000.00		574'973.05	25'087.95
212.311.00	Anschaffung von Mobilien	500.00		800.00			
212.312.00	Energie	1'000.00		1'200.00		420.60	
212.313.00	Lebensmittel, Verbrauchsmaterial	5'900.00		5'400.00		5'664.05	
212.318.00	Transportkosten, Porti usw	2'300.00		2'800.00		1'242.00	
212.351.00	Beiträge an Kanton, Lohnanteil	274'000.00		141'800.00		359'558.40	
212.352.00	Schulgelder an andere Gemeinden	24'400.00		2'000.00		1'425.00	
212.362.00	Beitrag an Schulverband Aarberg	542'300.00		350'000.00		206'663.00	
212.362.01	Schulgelder gymn. und beso. Klassen usw	1'000.00		1'000.00			
212.451.00	Rückerstattungen Kanton		300'200.00				25'087.95
214	Musikschulen	69'000.00		81'700.00		79'141.65	21.15
214.365.00	Beiträge an Musikschulen	69'000.00		81'700.00		79'141.65	
214.436.00	Verschiedene Rückerstattungen						21.15
217	Schulliegenschaften	642'100.00	34'000.00	619'800.00	35'300.00	598'170.20	34'329.00
217.300.00	Entschädigungen, Tag- und Sitzungsgelder	600.00		600.00		600.00	
217.301.01	Besoldungen Abwarte Schulhäuser	196'000.00		193'100.00		187'908.15	
217.301.02	Besoldungen Abwarte Mehrzweckhalle	90'400.00		87'500.00		82'935.35	
217.303.00	Sozialversicherungsbeiträge	23'200.00		18'200.00		21'239.60	
217.304.00	Personalversicherungsbeiträge	27'000.00		26'000.00		23'781.60	
217.305.00	Unfall- und Krankenversicherung	5'000.00		5'000.00		4'275.75	
217.309.00	Übriger Personalaufwand	2'100.00		3'000.00		477.45	
217.310.00	Büromaterial, Drucksachen, Inserate usw	100.00		100.00			
217.311.00	Anschaffung von Mobilien	3'800.00		13'400.00		6'524.70	
217.312.00	Wasser, Energie, Heizmaterial	80'000.00		96'700.00		56'532.90	
217.313.01	Reinigungsmaterial	7'000.00		8'000.00		5'843.85	
217.313.02	Verbrauchsmaterial	11'800.00		12'000.00		12'426.00	

LAUFENDE RECHNUNG VORANSCHLAG 2013

KONTO	FUNKTIONALE GLIEDERUNG BEZEICHNUNG	VORANSCHLAG 2013		VORANSCHLAG 2012		RECHNUNG 2011	
		AUFWAND	ERTRAG	AUFWAND	ERTRAG	AUFWAND	ERTRAG
217.314.00	Allg.Unterhalt Schulliegenschaften	4'000.00					
217.314.01	Baulicher Unterhalt Schulhäuser	92'600.00		72'900.00		94'657.50	
217.314.02	Baulicher Unterhalt Mehrzweckhalle	51'300.00		35'200.00		55'424.75	
217.315.00	Unterhalt Mobilien, Geräte usw	12'000.00		13'000.00		12'110.40	
217.317.00	Spesenentschädigungen	500.00		500.00		392.70	
217.318.00	Versicherungsprämien, Gebühren usw	21'700.00		22'100.00		21'784.40	
217.390.00	Verrechneter Aufwand	13'000.00		12'500.00		11'255.10	
217.427.00	Mietertrag		7'000.00		7'300.00		7'824.00
217.434.00	Benützungsgebühren		4'000.00		5'000.00		4'255.00
217.436.00	Verschiedene Rückerstattungen				1'000.00		
217.490.01	Verrechneter Aufwand		23'000.00		22'000.00		22'250.00
218	Tagesschule	54'500.00	37'100.00	47'800.00	43'300.00	22'791.25	12'710.90
218.300.00	Sitzungsgelder, Entschädigungen	600.00				5'642.05	
218.301.00	Besoldungen	5'400.00					
218.303.00	Sozialversicherungsbeiträge	500.00				455.65	
218.305.00	Unfall- und Krankenversicherung	100.00				81.35	
218.311.01	Anschaffungen	2'100.00		1'200.00		3'878.55	
218.318.01	Verpflegung	13'800.00		17'600.00		2'668.50	
218.351.01	Beiträge an Kanton für Besoldung	32'000.00		29'000.00		10'065.15	
218.434.01	Elternbeiträge		18'000.00		23'300.00		6'654.65
218.461.01	Rückerstattungen Kanton		19'100.00		20'000.00		6'056.25
219	Nicht Aufteilbares, Volksschule	624'600.00		487'600.00	2'000.00	323'219.30	51'556.60
219.300.00	Entschädigungen, Sitzungsgelder usw			2'100.00		812.50	
219.302.00	Besoldungen Lehrkräfte					1'052.00	
219.303.00	Sozialversicherungsbeiträge	100.00				84.95	
219.305.00	Unfall- und Krankenversicherung	100.00				13.40	
219.309.00	Übriger Personalaufwand	10'000.00		10'000.00		9'277.35	
219.310.01	Büromaterial, Drucksachen, Inserate usw	28'500.00		31'100.00		26'323.80	
219.310.02	Schulmaterial und Lehrmittel	60'000.00		75'400.00		63'914.25	
219.310.03	Material Werken	25'000.00		21'300.00		16'781.30	
219.310.04	Bibliotheksbücher usw	11'000.00		12'500.00		12'278.50	
219.311.01	Anschaffung von Mobilien usw für Schule	47'600.00		33'300.00		27'321.20	

LAUFENDE RECHNUNG VORANSCHLAG 2013

KONTO	FUNKTIONALE GLIEDERUNG BEZEICHNUNG	VORANSCHLAG 2013		VORANSCHLAG 2012		RECHNUNG 2011	
		AUFWAND	ERTRAG	AUFWAND	ERTRAG	AUFWAND	ERTRAG
219.311.02	Anschaffung von Geräten usw für Werken			3'900.00		1'386.15	
219.311.03	Anschaffung von Geräten usw für Turnen	10'300.00		4'100.00		6'541.75	
219.313.00	Schülerspeisung, div. Verbrauchsmaterial	2'000.00		2'000.00		1'922.00	
219.315.00	Unterhalt Mobiliar, Maschinen und Geräte	2'100.00		2'100.00		1'660.65	
219.317.02	Beiträge an Schulreisen, Lager usw	20'000.00		17'500.00		20'918.00	
219.318.01	Telefon, Porti, übriger Aufwand	3'100.00		21'600.00		12'983.95	
219.318.02	Versicherungsprämien	1'100.00		1'100.00		1'038.90	
219.318.03	Transportkosten	5'500.00		6'500.00		3'973.05	
219.318.04	Schlussfeier, Examenbatzen	1'000.00		10'000.00		4'935.70	
219.318.05	Computerbetreuung	15'000.00					
219.362.01	Beitrag für ergänzende Schulangebote usw	252'100.00		152'000.00		61'180.00	
219.362.02	Beitrag an Schulverband Matzwil	130'000.00		81'000.00		48'719.90	
219.365.00	Beiträge an private Institutionen	100.00		100.00		100.00	
219.436.00	Verschiedene Rückerstattungen				2'000.00		1'353.80
219.451.01	Rückerstattungen des Kantons						33'790.00
219.452.00	Rückerstattungen Gemeinden und Verbände						16'412.80
29	Übriges Bildungswesen	2'400.00		2'500.00		350.00	
292	Erwachsenenbildung	2'400.00		2'500.00		350.00	
292.300.00	Entschädigungen, Tag- und Sitzungsgelder	1'000.00		900.00			
292.310.00	Büromaterial, Drucksachen, Inserate	1'000.00		1'200.00			
292.364.00	Beiträge an Volkshochschule usw	100.00		100.00		50.00	
292.365.00	Beiträge an private Institutionen	300.00		300.00		300.00	
3	KULTUR UND FREIZEIT	330'600.00	200'700.00	335'100.00	201'600.00	323'400.65	216'289.05
30	Kulturförderung	73'000.00	3'100.00	74'300.00	2'000.00	59'272.05	1'588.85
302	Theater, Konzerte	12'500.00		14'900.00		12'450.00	
302.365.00	Diverse Beiträge	12'500.00		14'900.00		12'450.00	
309	Übrige Kulturförderung	60'500.00	3'100.00	59'400.00	2'000.00	46'822.05	1'588.85
309.300.00	Entschädigungen, Tag- und Sitzungsgelder	5'000.00		800.00		3'960.20	

LAUFENDE RECHNUNG VORANSCHLAG 2013

KONTO	FUNKTIONALE GLIEDERUNG BEZEICHNUNG	VORANSCHLAG 2013		VORANSCHLAG 2012		RECHNUNG 2011	
		AUFWAND	ERTRAG	AUFWAND	ERTRAG	AUFWAND	ERTRAG
309.310.00	Büromaterial, Drucksachen, Inserate	1'000.00		1'400.00		593.70	
309.317.00	Spesenentschädigungen	200.00		100.00		120.60	
309.318.01	Allgemeiner Aufwand Kulturkommission	17'500.00		19'400.00		13'167.30	
309.318.02	Allgemeiner Aufwand Jungbürgerfeier	3'000.00		3'000.00		1'228.90	
309.364.00	Beitrag an Regionale Kulturkonferenz RKK	21'500.00		21'400.00		20'699.15	
309.365.00	Diverse Beiträge	7'300.00		6'200.00		4'650.00	
309.390.00	Verrechneter Aufwand	5'000.00		7'100.00		2'402.20	
309.435.00	Verkaufserlöse		3'100.00		2'000.00		1'588.85
31	Denkmalpflege und Heimatschutz	100.00		600.00		100.00	
310	Denkmalpflege und Heimatschutz	100.00		600.00		100.00	
310.365.00	Beiträge	100.00		100.00		100.00	
310.366.01	Beiträge an schützenswerte Objekte			500.00			
32	Massenmedien	223'700.00	194'000.00	227'600.00	196'000.00	235'703.15	208'520.20
320	Massenmedien	29'700.00		31'600.00		27'182.95	
320.310.00	Gemeindeblatt	19'500.00		13'000.00		5'968.40	
320.318.00	Porti, Aufwand Internet, allg. Verw'aufw	6'400.00		14'800.00		18'214.55	
320.365.00	Beiträge	3'800.00		3'800.00		3'000.00	
321	Antennen- und Kabelanlagen	194'000.00	194'000.00	196'000.00	196'000.00	208'520.20	208'520.20
321.300.00	Entschädigungen, Tag- und Sitzungsgelder			600.00			
321.301.00	Besoldungen	1'000.00				1'072.50	
321.303.00	Sozialversicherungsbeiträge	100.00				86.60	
321.310.00	Büromaterial, Drucksachen, Inserate			1'000.00			
321.312.00	Energie usw	4'500.00		5'000.00		4'735.25	
321.313.00	Verbrauchsmaterial			500.00			
321.314.00	Unterhalt der Anlage	35'000.00		35'000.00		29'941.70	
321.318.01	Porti, Taxen usw	800.00		800.00		674.85	
321.318.02	Gebühren Signalbezug usw	70'000.00		70'000.00		68'818.60	
321.318.03	Haftpflicht- und Sachversich., Honorare	400.00		400.00		394.05	
321.330.00	Abschreibungen Forderungen	200.00		500.00		72.00	

LAUFENDE RECHNUNG VORANSCHLAG 2013

KONTO	FUNKTIONALE GLIEDERUNG BEZEICHNUNG	VORANSCHLAG 2013		VORANSCHLAG 2012		RECHNUNG 2011	
		AUFWAND	ERTRAG	AUFWAND	ERTRAG	AUFWAND	ERTRAG
321.380.00	Einlagen in Spezialfinanzierungen	16'000.00		13'200.00		79'804.65	
321.390.00	Verrechneter Aufwand	55'000.00		23'000.00		22'920.00	
321.392.00	Verrechnete Abschreibungen	11'000.00		46'000.00			
321.428.00	Einnahmenüberschuss der Invest'rechnung						3'692.55
321.431.00	Bewilligungsgebühren		500.00		500.00		150.00
321.434.00	Benützungsgebühren		190'000.00		190'000.00		196'631.75
321.491.00	Verrechnete Zinsen		3'500.00		5'500.00		8'045.90
33	Parkanlagen und Wanderwege	4'500.00		2'100.00		3'592.85	
330	Parkanlagen und Wanderwege	4'500.00		2'100.00		3'592.85	
330.365.00	Beiträge	1'000.00		1'000.00		604.20	
330.390.00	Verrechneter Aufwand	3'500.00		1'100.00		2'988.65	
34	Sport	10'800.00		9'700.00		9'070.00	
340	Sport	10'800.00		9'700.00		9'070.00	
340.365.00	Beiträge an Sportvereine	10'800.00		9'700.00		9'070.00	
35	Übrige Freizeitgestaltung	18'500.00	3'600.00	20'800.00	3'600.00	15'662.60	6'180.00
350	Übrige Freizeitgestaltung	18'500.00	3'600.00	20'800.00	3'600.00	15'662.60	6'180.00
350.300.00	Entschädigungen, Tag- und Sitzungsgelder	2'500.00		3'000.00		2'042.00	
350.318.00	Allgemeiner Aufwand (Jugend)	1'000.00		2'000.00			
350.362.00	Aktion Ferienpass	1'000.00		1'000.00		1'000.00	
350.365.00	Beiträge	12'000.00		12'000.00		10'563.60	
350.366.00	Beitrag Seniorenfahrt	2'000.00		2'800.00		2'057.00	
350.436.00	Rückerstattungen		3'600.00		3'600.00		6'180.00
4	GESUNDHEIT	20'500.00	4'500.00	22'200.00	5'000.00	17'532.05	4'384.00
44	Ambulante Krankenpflege	1'000.00		1'000.00		870.00	

LAUFENDE RECHNUNG VORANSCHLAG 2013

KONTO	FUNKTIONALE GLIEDERUNG BEZEICHNUNG	VORANSCHLAG 2013		VORANSCHLAG 2012		RECHNUNG 2011	
		AUFWAND	ERTRAG	AUFWAND	ERTRAG	AUFWAND	ERTRAG
440	Spitex/Krankenpflege	1'000.00		1'000.00		870.00	
440.365.00	Beiträge an Spitex, Samariter usw	1'000.00		1'000.00		870.00	
45	Krankheitsbekämpfung	2'400.00		1'800.00		1'766.50	
450	Krankheitsbekämpfung	2'400.00		1'800.00		1'766.50	
450.315.00	Unterhalt Mobilien	600.00					
450.318.00	Versicherungsprämien	300.00		300.00		266.50	
450.365.01	Beitrag an Verein für langd. Krankheiten	1'500.00		1'500.00		1'500.00	
46	Schulgesundheitsdienst	11'600.00		12'900.00		9'661.55	
460	Schulärztliche Pflege	5'800.00		4'700.00		4'097.95	
460.301.00	Löhne Schularzt	4'500.00		3'000.00		3'920.00	
460.303.00	Sozialversicherungsbeiträge	200.00		200.00		150.95	
460.305.00	Unfall- und Krankenversicherung	100.00				27.00	
460.318.00	Dienstleistungen, Honorare	1'000.00		1'500.00			
461	Schulzahnärztliche Pflege	5'800.00		8'200.00		5'563.60	
461.310.00	Kontrollhefte- und Karten, Büromaterial			200.00			
461.313.00	Schulzahnpflegematerial	200.00		500.00			
461.318.01	Aufklärungs- und Untersuchungskosten	5'600.00		6'000.00		5'563.60	
461.366.01	Beiträge an Kosten normale Gebisse			500.00			
461.366.02	Beiträge an Kosten anormale Gebisse			1'000.00			
47	Lebensmittelkontrolle	5'500.00	4'500.00	6'500.00	5'000.00	5'234.00	4'384.00
470	Lebensmittelkontrolle	5'500.00	4'500.00	6'500.00	5'000.00	5'234.00	4'384.00
470.318.00	Dienstleistungen Dritter	5'500.00		6'500.00		5'234.00	
470.431.00	Gebühren		4'500.00		5'000.00		4'384.00
5	SOZIALE WOHLFAHRT	2'267'100.00	117'100.00	2'124'300.00	9'800.00	2'097'889.30	12'213.40
50	Altersversicherung	50'600.00	10'000.00	48'600.00	9'800.00	47'300.00	12'213.40

LAUFENDE RECHNUNG VORANSCHLAG 2013

KONTO	FUNKTIONALE GLIEDERUNG BEZEICHNUNG	VORANSCHLAG 2013		VORANSCHLAG 2012		RECHNUNG 2011	
		AUFWAND	ERTRAG	AUFWAND	ERTRAG	AUFWAND	ERTRAG
500	AHV-Zweigstelle	50'600.00	10'000.00	48'600.00	9'800.00	47'300.00	12'213.40
500.310.00	Büromaterial, Drucksachen, Inserate	500.00		500.00			
500.365.00	Beiträge	100.00		100.00		50.00	
500.390.00	Verrechneter Aufwand	50'000.00		48'000.00		47'250.00	
500.451.00	Beitrag der AK an die Verwaltungskosten		10'000.00		9'800.00		12'213.40
53	Sonstige Sozialversicherungen	666'600.00		643'300.00		642'705.00	
530	Gemeindeanteil an der EL, Sonstiges	654'500.00		631'200.00		639'095.00	
530.361.00	Beitrag an den Kanton	654'500.00		631'200.00		639'095.00	
533	Gemeindeanteil an Familienzulagen	12'100.00		12'100.00		3'610.00	
533.351.00	Beitrag an den Kanton	12'100.00		12'100.00		3'610.00	
54	Jugendschutz	134'200.00	107'100.00	3'900.00		2'094.75	
540	Jugendschutz	2'700.00		3'900.00		2'094.75	
540.300.00	Entschädigungen, Tag- und Sitzungsgelder	1'300.00		1'800.00		913.75	
540.310.00	Elternbriefe	1'000.00		1'500.00		745.00	
540.313.00	Verbrauchsmaterial	100.00		300.00			
540.318.00	Pflegekinderversicherung	200.00		200.00		336.00	
540.365.00	Beitrag an Mütter- und Väterberatung	100.00		100.00		100.00	
541	Kindertagesstätten	131'500.00	107'100.00				
541.364.00	Selbstbehalt KITAS	7'000.00					
541.365.00	Beitrag KITA Frienisberg	124'500.00					
541.434.00	Elternbeiträge		37'400.00				
541.461.00	Kantonsbeiträge		69'700.00				
58	Sozialhilfe	1'415'700.00		1'428'500.00		1'405'789.55	
580	Sozialhilfe			5'000.00			
580.366.00	Unterstützungen			5'000.00			

LAUFENDE RECHNUNG VORANSCHLAG 2013

KONTO	FUNKTIONALE GLIEDERUNG BEZEICHNUNG	VORANSCHLAG 2013		VORANSCHLAG 2012		RECHNUNG 2011	
		AUFWAND	ERTRAG	AUFWAND	ERTRAG	AUFWAND	ERTRAG
582	Wohlfahrts- und Fürsorgeeinrichtungen	14'800.00		6'300.00		5'653.25	
582.365.00	Beiträge an Private Institutionen	10'300.00		1'300.00		1'202.60	
582.366.00	Weihnachtsbescherung Heimbewohner	4'500.00		5'000.00		4'450.65	
587	Lastenausgleich	1'274'700.00		1'301'600.00		1'287'651.05	
587.351.00	Beitrag an den Kanton	1'484'700.00		1'301'600.00		1'287'651.05	
587.351.99	Rückstellung LA Sozialhilfe	-210'000.00					
589	Sozialbehörden, Sekretariat	126'200.00		115'600.00		112'485.25	
589.300.00	Entschädigungen, Sitzungsgelder	4'100.00		8'900.00		2'513.30	
589.310.00	Büromaterial, Drucksachen usw	500.00		500.00		216.00	
589.317.00	Spesenentschädigungen	200.00		900.00		154.80	
589.365.00	Beiträge	121'400.00		105'300.00		109'601.15	
6	VERKEHR	1'132'200.00	170'300.00	1'154'100.00	181'100.00	1'047'808.55	374'862.75
62	Gemeindestrassen	799'300.00	121'100.00	810'400.00	133'100.00	732'434.30	327'734.75
620	Gemeindestrassen	799'300.00	121'100.00	810'400.00	133'100.00	732'434.30	327'734.75
620.300.00	Entschädigungen, Tag- und Sitzungsgelder			500.00			
620.301.00	Besoldungen Wegmeister	300'200.00		299'000.00		292'635.10	
620.303.00	Sozialversicherungsbeiträge	24'300.00		19'400.00		22'291.00	
620.304.00	Personalversicherungsbeiträge	41'000.00		40'000.00		39'292.20	
620.305.00	Unfall- und Krankenversicherung	14'500.00		14'500.00		13'914.30	
620.306.00	Dienstkleider	1'000.00		1'200.00		575.65	
620.309.00	Übriger Personalaufwand	1'500.00		2'500.00		1'505.80	
620.310.00	Büromaterial, Drucksachen, Inserate	700.00		700.00		616.55	
620.311.00	Anschaffung Maschinen und Geräte	5'100.00		12'800.00		7'143.75	
620.312.00	Wasser, Energie, Heizmaterial	45'000.00		48'300.00		41'582.80	
620.313.01	Bau- und Unterhaltsmaterial Strassen	31'000.00		31'400.00		21'153.00	
620.313.02	Bau- und Unterhaltsmaterial Werkhof	1'300.00		3'200.00		1'780.60	
620.313.03	Kleinere Werkzeuge, Ersatzteile, Signale und diverses Verbrauchsmaterial	9'700.00		13'300.00		5'339.90	
620.313.04	Treib- und Schmierstoffe, Reinigungsmat.	12'000.00		13'100.00		11'931.45	

LAUFENDE RECHNUNG VORANSCHLAG 2013

KONTO	FUNKTIONALE GLIEDERUNG BEZEICHNUNG	VORANSCHLAG 2013		VORANSCHLAG 2012		RECHNUNG 2011	
		AUFWAND	ERTRAG	AUFWAND	ERTRAG	AUFWAND	ERTRAG
620.313.05	Winterdienst (Salz, Sand usw)	10'000.00		14'500.00		6'074.45	
620.314.01	Unterhalt und Reparaturen von Strassen	70'000.00		71'900.00		92'414.80	
620.314.02	Unterhalt und Reparaturen Oberw'kanal.	50'000.00		20'500.00		15'174.10	
620.314.03	Maschineneinsatz Dritter für allgemeinen Unterhalt (Strassenreinigung usw)	50'000.00		53'900.00		47'550.60	
620.314.04	Schneeräumung, Glatteisbekämpfung	15'300.00		22'600.00		19'650.75	
620.314.05	Baulicher Unterhalt Werkhof	1'500.00		9'800.00		1'500.05	
620.314.07	Unterhalt öffentliche Beleuchtung	18'000.00		17'000.00		23'348.20	
620.315.00	Unterhalt von Fahrzeugen, Maschinen usw	18'000.00		19'000.00		15'896.10	
620.316.01	Miete von Maschinen, Geräten usw	4'800.00		7'800.00		4'998.50	
620.317.00	Spesenentschädigungen	600.00		1'400.00		367.50	
620.318.01	Honorare	17'500.00		20'500.00		810.00	
620.318.02	Haftpflicht- und Sachversicherungen	4'400.00		3'800.00		3'657.90	
620.318.03	Transporte durch Dritte usw	40'000.00		36'300.00		30'864.90	
620.318.04	Übrige Verwaltungskosten	11'500.00		11'500.00		10'364.35	
620.365.00	Beiträge an private Institutionen	400.00					
620.427.00	Mietertrag		14'000.00				
620.434.00	Dienstleistungserträge						-127.00
620.435.00	Verkaufserlöse						100.00
620.436.00	Verschiedene Rückerstattungen						20'140.25
620.461.00	Kantonsbeiträge		12'000.00		17'000.00		219'486.35
620.490.00	Verrechneter Aufwand		95'100.00		116'100.00		88'135.15
65	Regionalverkehr	7'600.00		10'100.00		7'302.40	
650	Regionalverkehrsbetriebe	7'600.00		10'100.00		7'302.40	
650.300.00	Entschädigungen, Tag- und Sitzungsgelder			500.00			
650.314.00	Unterhalt Postautohaltestellen usw	600.00		2'600.00		600.00	
650.316.00	Mieten, Pachtzinsen usw	2'000.00		2'000.00		1'990.00	
650.390.00	Verrechneter Aufwand	5'000.00		5'000.00		4'712.40	
69	Übriger Verkehr	325'300.00	49'200.00	333'600.00	48'000.00	308'071.85	47'128.00

LAUFENDE RECHNUNG VORANSCHLAG 2013

KONTO	FUNKTIONALE GLIEDERUNG BEZEICHNUNG	VORANSCHLAG 2013		VORANSCHLAG 2012		RECHNUNG 2011	
		AUFWAND	ERTRAG	AUFWAND	ERTRAG	AUFWAND	ERTRAG
690	Übriger Verkehr	325'300.00	49'200.00	333'600.00	48'000.00	308'071.85	47'128.00
690.318.00	Zusatzangebote, Generalabonnements	49'200.00		45'200.00		45'200.00	
690.351.00	Gemeindeanteil LA öffentlicher Verkehr	276'100.00		288'400.00		262'871.85	
690.436.00	Rückerstattungen (Benützung GA)		49'200.00		48'000.00		47'128.00
7	UMWELT UND RAUMORDNUNG	4'295'600.00	4'256'200.00	3'313'100.00	3'302'100.00	2'455'284.19	2'358'592.29
70	Wasserversorgung	1'512'000.00	1'512'000.00	1'286'500.00	1'286'500.00	718'796.90	718'796.90
700	Wasserversorgung	1'512'000.00	1'512'000.00	1'286'500.00	1'286'500.00	718'796.90	718'796.90
700.300.00	Entschädigungen, Tag- und Sitzungsgelder	2'000.00		2'000.00		2'000.00	
700.301.00	Besoldungen	47'000.00		42'500.00		17'647.00	
700.303.00	Sozialversicherungsbeiträge	3'800.00		3'000.00		1'424.65	
700.305.00	Unfallversicherungsbeiträge	2'400.00		2'500.00		1'273.60	
700.309.00	Übriger Personalaufwand	3'000.00		500.00		336.00	
700.310.00	Büromaterial, Drucksachen, Inserate	800.00		500.00			
700.311.00	Anschaffung Mobilien, Maschinen	7'000.00		10'000.00		925.65	
700.312.00	Wasserbezug, Energie usw	38'000.00		48'000.00		34'685.20	
700.313.00	Verbrauchsmaterial	800.00		2'000.00		941.80	
700.314.01	Unterhalt Pumpwerke, Reservoir	85'000.00		50'000.00		17'623.85	
700.314.02	Unterhalt Leitungsnetz	120'000.00		95'000.00		84'973.80	
700.314.03	Unterhalt Brunnstuben	20'000.00					
700.315.00	Reparaturen Wassermesser usw	30'000.00					
700.316.00	Mieten, Benützungsgebühren usw	1'000.00		1'000.00			
700.317.00	Spesenentschädigungen	1'000.00		1'000.00		811.65	
700.318.01	Telefon, Porti, Rechtskosten usw	2'500.00		2'700.00		2'476.20	
700.318.02	Haftpflicht- und Sachversicherungen	4'100.00		4'300.00		4'018.45	
700.318.03	Honorare Dritter	15'000.00		30'000.00		7'315.65	
700.318.04	Wasseruntersuchungen	8'000.00		8'000.00		3'133.60	
700.318.06	EDV, Software	1'700.00					
700.319.00	Übriger Sachaufwand	100.00		100.00			
700.331.00	Abschreibungen Wiederbeschaffungswerte	414'300.00		400'000.00		217'848.10	
700.332.00	Abschreibungen Auflösung SF Werterhalt	227'700.00		145'000.00			
700.362.00	Beiträge an Gemeinden	8'000.00		8'100.00		7'987.60	

LAUFENDE RECHNUNG VORANSCHLAG 2013

KONTO	FUNKTIONALE GLIEDERUNG BEZEICHNUNG	VORANSCHLAG 2013		VORANSCHLAG 2012		RECHNUNG 2011	
		AUFWAND	ERTRAG	AUFWAND	ERTRAG	AUFWAND	ERTRAG
700.365.00	Beiträge	1'500.00		1'400.00			
700.380.01	Einlage Rechnungsausgleich (SF RA)					36'609.70	
700.380.02	Einlage Werterhalt (SF WE)	414'300.00		400'000.00		252'217.00	
700.390.00	Verrechneter Aufwand	53'000.00		28'900.00		24'547.40	
700.431.00	Behandlungsgebühren usw		1'000.00		1'300.00		900.00
700.435.00	Erlös aus Wasserverkauf		570'000.00		570'000.00		452'480.50
700.436.00	Rückerstattungen von Dritten		1'000.00		200.00		12'139.50
700.480.01	Entnahme Rechnungsausgleich (SF RA)		109'000.00		56'000.00		
700.480.02	Entnahme Werterhalt (SF WE)		817'000.00		645'000.00		235'495.25
700.491.00	Verrechnete Zinsen		14'000.00		14'000.00		17'781.65
71	Abwasserentsorgung	2'250'500.00	2'250'500.00	1'434'700.00	1'434'700.00	1'049'942.90	1'049'942.90
710	Abwasserentsorgung	2'250'500.00	2'250'500.00	1'434'700.00	1'434'700.00	1'049'942.90	1'049'942.90
710.300.00	Entschädigungen, Tag- und Sitzungsgelder	2'200.00		2'000.00		2'130.00	
710.310.00	Büromaterial, Drucksachen, Inserate	300.00		500.00			
710.312.00	Energie usw	400.00		500.00		139.30	
710.314.00	Unterhalt der Anlagen	20'000.00		20'000.00			
710.317.00	Spesenentschädigungen	100.00		100.00		12.60	
710.318.00	Versicherungsprämien, div. Aufwand	300.00		500.00		271.85	
710.318.01	Honorare Dritter	25'000.00		16'000.00		6'649.15	
710.319.00	Übriger Aufwand			300.00		9.70	
710.331.00	Abschreibungen Wiederbeschaffungswerte	314'200.00		289'000.00		289'000.00	
710.332.00	Abschreibungen Auflösung SF Werterhalt	1'098'800.00		374'000.00		21'162.55	
710.362.00	Betriebsbeitrag an GV ARA-Region Lyss	420'000.00		410'000.00		332'733.55	
710.380.01	Einlage Rechnungsausgleich (SF RA)					82'676.60	
710.380.02	Einlage Werterhalt (SF WE)	314'200.00		289'000.00		289'000.00	
710.390.00	Verrechneter Aufwand	55'000.00		32'800.00		26'157.60	
710.431.00	Behandlungsgebühren usw		1'000.00		1'500.00		900.00
710.434.00	Benützungsgebühren		694'000.00		694'000.00		667'092.50
710.436.00	Rückerstattungen Dritter						29'573.85
710.480.01	Entnahme Rechnungsausgleich (SF RA)		105'700.00		45'200.00		
710.480.02	Entnahme Werterhalt (SF WE)		1'413'000.00		663'000.00		310'162.55
710.491.00	Verrechnete Zinsen		36'800.00		31'000.00		42'214.00

LAUFENDE RECHNUNG VORANSCHLAG 2013

KONTO	FUNKTIONALE GLIEDERUNG BEZEICHNUNG	VORANSCHLAG 2013		VORANSCHLAG 2012		RECHNUNG 2011	
		AUFWAND	ERTRAG	AUFWAND	ERTRAG	AUFWAND	ERTRAG
72	Abfallentsorgung	329'000.00	329'000.00	360'000.00	360'000.00	503'626.74	503'626.74
720	Abfallentsorgung	329'000.00	329'000.00	360'000.00	360'000.00	503'626.74	503'626.74
720.300.00	Entschädigungen, Tag- und Sitzungsgelder			500.00			
720.309.00	Übriger Personalaufwand			300.00			
720.310.00	Büromaterial, Drucksachen, Inserate	1'500.00		2'000.00		1'610.35	
720.311.00	Anschaffung von Mobiliar	10'000.00		25'000.00		12'880.00	
720.313.00	Verbrauchsmaterial			300.00			
720.314.00	Unterhalt der Anlagen	1'000.00		500.00			
720.315.00	Unterhalt Mobilien, Maschinen usw	500.00		500.00			
720.316.00	Mieten, Pachtzinse usw	5'500.00		5'500.00		5'437.70	
720.317.00	Spesenentschädigungen			500.00			
720.318.00	Abfuhrkosten usw	205'000.00		205'000.00		175'730.65	
720.318.01	Arbeiten Deponie					75'951.55	
720.330.00	Abschreibungen Forderungen	500.00		1'000.00		677.25	
720.365.00	Beiträge	1'000.00		1'000.00		891.20	
720.380.00	Einlage in Spezialfinanzierung	4'000.00		22'500.00		5'408.24	
720.390.00	Verrechneter Aufwand	88'900.00		70'800.00		73'681.80	
720.391.00	Verrechnete Zinsen	3'100.00		3'600.00		1'311.85	
720.392.00	Verrechnete Abschreibungen	8'000.00		21'000.00		150'046.15	
720.426.00	Ertrag des Verwaltungsvermögens		5'000.00		5'000.00		5'020.00
720.434.00	Gebührenertrag Entsorgung		305'000.00		336'000.00		258'451.70
720.434.01	Gebührenertrag Deponie						147'847.80
720.435.00	Verkaufserlöse		17'000.00		17'000.00		16'358.84
720.436.00	Rückerstattungen Dritter		2'000.00		2'000.00		
720.480.00	Entnahme aus Spezialfinanzierung						75'948.40
74	Friedhof und Bestattung	74'100.00	5'000.00	82'900.00	5'000.00	69'046.10	3'330.00
740	Friedhof und Bestattung	74'100.00	5'000.00	82'900.00	5'000.00	69'046.10	3'330.00
740.301.00	Besoldungen	31'000.00		31'000.00		30'340.00	
740.303.00	Sozialversicherungsbeiträge	1'000.00		1'000.00		944.40	
740.305.00	Unfall- und Krankenversicherung	500.00		500.00		437.55	
740.310.00	Büromaterial, Drucksachen, Inserate			500.00			

LAUFENDE RECHNUNG VORANSCHLAG 2013

KONTO	FUNKTIONALE GLIEDERUNG BEZEICHNUNG	VORANSCHLAG 2013		VORANSCHLAG 2012		RECHNUNG 2011	
		AUFWAND	ERTRAG	AUFWAND	ERTRAG	AUFWAND	ERTRAG
740.311.00	Anschaffung von Mobilien			4'000.00			
740.312.00	Wasser, Energie usw	6'000.00		6'100.00		4'232.50	
740.313.00	Verbrauchsmaterial	300.00		300.00		310.60	
740.314.00	Unterhalt der Friedhofanlagen	10'000.00		12'500.00		11'169.80	
740.314.01	Unterhalt der Aufbahrungshalle	1'000.00		1'500.00		1'511.75	
740.315.00	Unterhalt Mobilien und Geräte	1'000.00		1'000.00		5'361.70	
740.317.00	Spesenentschädigungen	800.00		700.00		811.30	
740.318.00	Versicherungsprämien, div. Aufwand	11'000.00		11'900.00		11'120.80	
740.362.00	Friedhofbeitrag Gemeinde Radelfingen	10'000.00		10'000.00		1'250.00	
740.390.00	Verrechneter Aufwand	1'500.00		1'900.00		1'555.70	
740.434.00	Friedhofgebühren		5'000.00		5'000.00		3'330.00
75	Gewässerverbauungen	26'100.00		27'700.00		23'458.60	
750	Gewässerverbauungen	26'100.00		27'700.00		23'458.60	
750.314.00	Baulicher Unterhalt	2'500.00		3'500.00			
750.318.00	Dienstleistungen, Honorare usw	100.00		1'000.00		100.00	
750.362.00	Beitrag an Gemeindeverband Lyssbach	22'000.00		22'000.00		22'000.00	
750.390.00	Verrechneter Aufwand	1'500.00		1'200.00		1'358.60	
77	Naturschutz	25'500.00	17'800.00	29'000.00	17'800.00	24'139.55	16'008.50
770	Naturschutz	25'500.00	17'800.00	29'000.00	17'800.00	24'139.55	16'008.50
770.300.00	Entschädigungen, Tag- und Sitzungsgelder	2'000.00		2'300.00		1'385.50	
770.309.00	Kursauslagen			600.00			
770.310.00	Büromaterial, Drucksachen, Inserate	200.00		400.00		205.15	
770.313.00	Verbrauchsmaterial	500.00		500.00			
770.314.00	Unterhalt Lobsigensee usw	1'200.00		1'200.00		2'173.50	
770.317.00	Spesenentschädigungen	100.00		200.00			
770.318.00	Leistungen Dritter	11'700.00		14'200.00		11'240.40	
770.365.00	Beitrag an ökol. Ausgleichsmassnahmen	6'500.00		6'500.00		6'435.00	
770.365.01	Beiträge an private Institutionen	200.00					
770.380.00	Einlage in Spezialfinanzierung	2'100.00		2'100.00		2'700.00	
770.390.00	Verrechneter Aufwand	1'000.00		1'000.00			

LAUFENDE RECHNUNG VORANSCHLAG 2013

KONTO	FUNKTIONALE GLIEDERUNG BEZEICHNUNG	VORANSCHLAG 2013		VORANSCHLAG 2012		RECHNUNG 2011	
		AUFWAND	ERTRAG	AUFWAND	ERTRAG	AUFWAND	ERTRAG
770.427.00	Miet- und Pächtertrag		2'100.00		2'100.00		2'700.00
770.436.00	Rückerstattungen Dritter						2'000.00
770.461.00	Kantonsbeiträge		500.00		500.00		
770.480.00	Entnahme aus Spezialfinanzierung		15'200.00		15'200.00		11'308.50
78	Übriger Umweltschutz	48'300.00	31'900.00	72'500.00	48'100.00	48'891.60	31'114.60
780	Öffentliche Toiletten	15'900.00		17'300.00		16'457.00	
780.311.00	Anschaffung Material und Geräte	700.00		1'500.00		729.00	
780.312.00	Energie, Wasser usw	2'000.00		2'500.00		1'734.30	
780.313.00	Verbrauchsmaterial, Robidogsäcke	2'100.00		2'100.00		2'174.85	
780.314.00	Baulicher Unterhalt					966.15	
780.316.00	Mieten, Benützungsgebühren usw			100.00			
780.318.00	Haftpflicht- und Sachversicherungen	100.00		100.00		51.80	
780.390.00	Verrechneter Aufwand	11'000.00		11'000.00		10'800.90	
781	Tierkörperbeseitigung	29'900.00	29'900.00	38'100.00	38'100.00	31'114.60	31'114.60
781.301.00	Besoldungen	6'200.00		5'600.00		6'052.85	
781.312.00	Wasser, Energie	1'700.00		1'700.00		1'701.75	
781.314.00	Baulicher Unterhalt	1'500.00		2'000.00		796.00	
781.315.00	Unterhalt Mobiliar, Einrichtungen	500.00		500.00		4'199.05	
781.318.00	Dienstleistungen Dritter	20'000.00		27'300.00		18'364.95	
781.390.00	Verrechneter Aufwand			1'000.00			
781.436.00	Rückerstattungen Dritter		22'000.00		22'000.00		14'000.10
781.490.00	Verrechneter Aufwand		7'900.00		16'100.00		17'114.50
789	Übrige Immissionen	2'500.00	2'000.00	17'100.00	10'000.00	1'320.00	
789.300.00	Entschädigungen, Tag- und Sitzungsgelder			2'000.00		1'320.00	
789.310.00	Büromaterial, Drucksachen, Inserate	2'000.00		500.00			
789.318.00	Dienstleistungen Dritter, Veranstaltungen	500.00		14'600.00			
789.434.00	Dienstleistungserträge				10'000.00		
789.436.00	Rückerstattungen		2'000.00				
79	Raumordnung	30'100.00	110'000.00	19'800.00	150'000.00	17'381.80	35'772.65

LAUFENDE RECHNUNG VORANSCHLAG 2013

KONTO	FUNKTIONALE GLIEDERUNG BEZEICHNUNG	VORANSCHLAG 2013		VORANSCHLAG 2012		RECHNUNG 2011	
		AUFWAND	ERTRAG	AUFWAND	ERTRAG	AUFWAND	ERTRAG
790	Raumplanung	30'100.00	110'000.00	19'800.00	150'000.00	17'381.80	35'772.65
790.310.00	Büromaterial, Drucksachen	2'100.00		2'700.00		687.00	
790.318.00	Honorare	12'000.00					
790.365.00	Beitrag an Regionalplanung	16'000.00		17'100.00		16'694.80	
790.439.00	Abgaben auf Planungsmehrwerten		100'000.00		150'000.00		35'772.65
790.461.00	Kantonsbeiträge		10'000.00				
8	VOLKSWIRTSCHAFT	2'384'900.00	2'347'300.00	2'386'000.00	2'345'400.00	2'373'132.42	2'337'895.62
80	Landwirtschaft	9'300.00	500.00	10'400.00	600.00	5'904.05	710.00
800	Landwirtschaft	9'300.00	500.00	10'400.00	600.00	5'904.05	710.00
800.301.00	Besoldungen	8'000.00		8'000.00		4'770.00	
800.303.00	Sozialversicherungsbeiträge	600.00		800.00		385.10	
800.305.00	Unfall- und Krankenversicherung	100.00				68.80	
800.310.00	Büromaterial, Drucksachen, Inserate			100.00			
800.317.00	Spesenentschädigungen	200.00		300.00		126.00	
800.318.00	Zählungen, Erhebungen, Konzessionen	400.00		400.00		554.15	
800.364.00	Beiträge an Flurgenossenschaft, BVG usw			800.00			
800.410.00	Erträge aus Konzessionen usw		500.00		500.00		710.00
800.431.00	Gebühren				100.00		
81	Forstwirtschaft	38'800.00	13'300.00	29'800.00	5'500.00	53'485.15	26'015.85
810	Forstverwaltung	1'800.00		2'300.00		1'580.00	
810.306.00	Dienst- und Schutzkleider	300.00		300.00			
810.365.00	Beiträge	1'500.00		2'000.00		1'580.00	
811	Kulturen, Pflegemassnahmen			1'000.00			
811.390.00	Verrechneter Aufwand			1'000.00			
812	Holzernte	19'000.00	13'300.00	8'800.00	5'500.00	11'323.50	9'528.70
812.311.00	Anschaffung Maschinen und Geräte			500.00		34.00	
812.314.00	Dienstleistungen Dritter	18'500.00		8'000.00		11'289.50	

LAUFENDE RECHNUNG VORANSCHLAG 2013

KONTO	FUNKTIONALE GLIEDERUNG BEZEICHNUNG	VORANSCHLAG 2013		VORANSCHLAG 2012		RECHNUNG 2011	
		AUFWAND	ERTRAG	AUFWAND	ERTRAG	AUFWAND	ERTRAG
812.318.00	Honorare, allgemeiner Verwaltungsaufwand	500.00		300.00			
812.435.01	Verkaufserlös Stammholz		11'800.00		4'000.00		9'528.70
812.438.00	Eigenleistungen für Investitionen		1'500.00		1'500.00		
813	Strassen- und Wegunterhalt	18'000.00		17'700.00		40'581.65	16'487.15
813.314.00	Baulicher Unterhalt durch Dritte	18'000.00		17'700.00		40'581.65	
813.461.00	Kantonsbeiträge						16'487.15
82	Jagd und Fischerei	900.00		1'200.00		361.70	
820	Jagd und Fischerei	900.00		1'200.00		361.70	
820.318.00	Dienstleistungen Dritter	400.00		700.00		361.70	
820.365.00	Beiträge	500.00		500.00			
83	Tourismus	2'900.00		2'000.00		2'000.00	
830	Tourismus	2'900.00		2'000.00		2'000.00	
830.300.00	Entschädigungen, Tag- und Sitzungsgelder	800.00					
830.317.00	Spesenentschädigungen	100.00					
830.365.00	Beiträge an private Institutionen	2'000.00		2'000.00		2'000.00	
84	Industrie, Gewerbe, Handel			2'000.00			
840	Industrie, Gewerbe, Handel			2'000.00			
840.318.00	Förderungsmassnahmen			2'000.00			
86	Energie	2'333'000.00	2'333'500.00	2'340'600.00	2'339'300.00	2'311'381.52	2'311'169.77
860	Elektrizität	2'332'000.00	2'332'000.00	2'337'800.00	2'337'800.00	2'309'519.77	2'309'519.77
860.300.00	Entschädigungen, Tag- und Sitzungsgelder	4'000.00		4'000.00		2'858.80	
860.301.00	Besoldungen	12'000.00		12'000.00		10'409.15	
860.303.00	Sozialversicherungsbeiträge	1'000.00		1'300.00		840.60	
860.305.00	Unfallversicherungsbeiträge	900.00		900.00		851.60	
860.309.00	Übriger Personalaufwand	800.00		800.00			

LAUFENDE RECHNUNG VORANSCHLAG 2013

KONTO	FUNKTIONALE GLIEDERUNG BEZEICHNUNG	VORANSCHLAG 2013		VORANSCHLAG 2012		RECHNUNG 2011	
		AUFWAND	ERTRAG	AUFWAND	ERTRAG	AUFWAND	ERTRAG
860.310.00	Büromaterial, Drucksachen, Inserate	1'000.00		1'500.00		991.75	
860.311.00	Anschaffung Zähler und Apparate	16'000.00		16'000.00		23'673.55	
860.312.00	Energiebezug	1'347'000.00		1'347'000.00		1'361'143.20	
860.312.01	Energiebezug Photovoltaikanlagen	40'000.00					
860.313.00	Verbrauchsmaterial	200.00		500.00			
860.314.01	Unterhalt Trafostationen usw	39'500.00		41'500.00		4'093.70	
860.314.02	Unterhalt Leitungsnetz	48'000.00		55'000.00		39'134.45	
860.315.00	Unterhalt Zähler und Apparate	8'000.00		11'000.00		19'581.15	
860.316.00	Mieten, Benützungsgebühren usw	15'200.00		15'200.00		13'606.20	
860.317.00	Spesenentschädigungen	600.00		600.00		302.40	
860.318.01	Telefon, Porti, Rechtskosten usw	3'000.00		3'500.00		1'976.80	
860.318.02	Haftpflicht- und Sachversicherungen	4'200.00		4'200.00		4'061.65	
860.318.03	Honorare Dritter	70'000.00		89'000.00		48'864.85	
860.318.04	EDV, Software	20'500.00		37'600.00		1'835.40	
860.319.00	Übriger Sachaufwand	200.00				27.00	
860.330.00	Abschreibungen Forderungen	5'000.00		3'000.00		10'989.35	
860.365.00	Beiträge an Fachorganisationen	1'200.00				1'058.10	
860.380.00	Einlage in Spezialfinanzierung	67'700.00		120'600.00		266'547.32	
860.390.00	Verrechneter Aufwand	229'000.00		174'400.00		168'994.70	
860.391.00	Verrechnete Zinsen			45'000.00			
860.392.00	Verrechnete Abschreibungen	237'000.00		193'200.00		183'400.60	
860.395.00	Verrechneter Ertrag Gemeindeabgaben	160'000.00		160'000.00		144'277.45	
860.410.00	Rückvergütung der BKW		10'800.00		10'800.00		28'150.05
860.431.00	Bewilligungsgebühren		2'000.00		2'000.00		600.00
860.434.00	Benützungsgebühren usw		5'000.00				1'369.85
860.435.11	Verkaufserlös Energie		940'000.00		940'000.00		954'390.47
860.435.12	Verkaufserlös Netznutzung		1'100'000.00		1'100'000.00		1'048'925.45
860.435.13	Verkaufserlös Gemeindeabgaben		160'000.00		160'000.00		144'277.45
860.435.14	Verkaufserlös gesetzliche Förderabgabe		60'000.00		60'000.00		49'942.85
860.435.15	Verkaufserlös SwissGrid		46'000.00		46'000.00		75'138.65
860.436.00	Rückerstattungen		100.00		1'000.00		1'196.40
860.491.00	Verrechnete Zinsen		8'100.00		18'000.00		5'528.60

LAUFENDE RECHNUNG VORANSCHLAG 2013

KONTO	FUNKTIONALE GLIEDERUNG BEZEICHNUNG	VORANSCHLAG 2013		VORANSCHLAG 2012		RECHNUNG 2011	
		AUFWAND	ERTRAG	AUFWAND	ERTRAG	AUFWAND	ERTRAG
869	Übrige Energie	1'000.00	1'500.00	2'800.00	1'500.00	1'861.75	1'650.00
869.310.00	Büromaterial, Drucksachen, Inserate			300.00		91.75	
869.318.00	Honorare Dritter	1'000.00		2'500.00		1'770.00	
869.431.00	Gebühren		1'500.00		1'500.00		1'650.00
9	FINANZEN UND STEUERN	2'087'400.00	8'306'800.00	1'787'800.00	8'006'300.00	1'837'115.67	8'320'942.65
90	Steuern	48'000.00	6'581'500.00	45'000.00	6'317'600.00	56'166.05	6'404'307.25
900	Obligatorische periodische Steuern		5'921'400.00		5'672'100.00		5'698'643.40
900.400.01	Einkommenssteuern natürliche Personen		5'365'500.00		5'245'600.00		5'144'104.05
900.400.02	Vermögenssteuern natürliche Personen		426'400.00		413'000.00		402'759.90
900.400.03	Quellensteuern		80'000.00		60'000.00		110'134.75
900.400.17	Pauschale Steueranrechnung nat Personen		-500.00		-500.00		-302.05
900.400.51	Gemeindesteuerteilungen zG der Gemeinde natürliche Personen		75'000.00		75'000.00		84'458.00
900.400.52	Gemeindesteuerteilungen zL der Gemeinde natürliche Personen		-250'000.00		-250'000.00		-318'984.55
900.400.90	Rückstellungen für Steuerteilungen nat. Personen (Bildung/Auflösung)						26'000.00
900.400.99	Rückstellungen Steuergesetzrevision						-56'600.00
900.401.01	Gewinnsteuern juristische Personen		200'000.00		110'000.00		257'879.00
900.401.02	Kapitalsteuern juristische Personen		10'000.00		10'000.00		3'767.45
900.401.03	Holdingssteuern		5'000.00		4'000.00		34'365.00
900.401.04	Gemeindesteuerteilungen zG der Gemeinde juristische Personen		15'000.00		15'000.00		12'544.75
900.401.05	Gemeindesteuerteilungen zL der Gemeinde juristische Personen		-5'000.00		-10'000.00		-1'482.90
901	Obligatorische aperiodische Steuern		170'000.00		160'000.00		222'738.15
901.400.04	Lotteriegewinnsteuern						1'590.00
901.400.11	Nachsteuern und Bussen						2'741.40
901.403.01	Grundstückgewinnsteuern		50'000.00		60'000.00		52'508.00
901.403.02	Sonderveranlagung		120'000.00		100'000.00		165'898.75

LAUFENDE RECHNUNG VORANSCHLAG 2013

KONTO	FUNKTIONALE GLIEDERUNG BEZEICHNUNG	VORANSCHLAG 2013		VORANSCHLAG 2012		RECHNUNG 2011	
		AUFWAND	ERTRAG	AUFWAND	ERTRAG	AUFWAND	ERTRAG
902	Liegenschaftssteuern		470'000.00		465'000.00		461'719.60
902.402.01	Liegenschaftssteuern		470'000.00		465'000.00		461'719.60
903	Steuerabschreibungen	48'000.00	5'000.00	45'000.00	5'000.00	55'986.05	5'601.10
903.330.00	Steuerabschreibungen infolge Uneinbringlichkeit periodische Steuern	45'000.00		45'000.00		64'762.60	
903.330.01	Wertberichtigung für gefährdete Steuerguthaben					-15'905.00	
903.330.03	Steuerabschreibungen infolge Uneinbringlichkeit aperiodische Steuern	3'000.00				7'128.45	
903.400.01	Eingang abgeschrieb. Steuern periodisch		5'000.00		5'000.00		5'601.10
904	Fakultative Steuern und Abgaben		15'100.00		15'500.00	180.00	15'605.00
904.330.00	Steuerabschreibungen infolge Uneinbringlichkeit fak. Steuern und Abgaben					180.00	
904.406.00	Hundetaxen		15'100.00		15'500.00		15'605.00
92	Finanzausgleich	530'300.00	658'500.00	265'700.00	660'500.00		465'808.00
920	Finanzausgleich	530'300.00	658'500.00	265'700.00	660'500.00		465'808.00
920.361.00	Lastenausgleich Neue Aufgabenteilung	530'300.00		265'700.00			
920.444.01	Zuschuss Disparitätenabbau		658'500.00		660'500.00		465'808.00
93	Anteile an kantonalen Steuern u. Abgaben		10'000.00		10'000.00		18'761.65
930	Anteile an kantonalen Steuern u. Abgaben		10'000.00		10'000.00		18'761.65
930.441.00	Erbschafts- und Schenkungssteuern		10'000.00		10'000.00		18'761.65
94	Vermögens- und Schuldenverwaltung	608'100.00	640'800.00	546'900.00	596'500.00	717'988.62	938'032.55
940	Zinswesen	202'400.00	118'400.00	212'600.00	203'300.00	227'321.42	116'320.10
940.321.01	Zins auf kurzfr. Schulden; Bankkredite	1'000.00		1'500.00		237.10	
940.321.02	Zins auf kurzfr. Schulden; Vergüt'zins (ohne Steuern)	1'700.00		1'700.00		1'669.00	
940.321.03	Vergütungszinse auf Steuern	22'000.00		25'000.00		22'641.25	

LAUFENDE RECHNUNG VORANSCHLAG 2013

KONTO	FUNKTIONALE GLIEDERUNG BEZEICHNUNG	VORANSCHLAG 2013		VORANSCHLAG 2012		RECHNUNG 2011	
		AUFWAND	ERTRAG	AUFWAND	ERTRAG	AUFWAND	ERTRAG
940.322.00	Zins auf mittel- und langfr. Schulden	112'700.00		111'900.00		124'589.00	
940.323.00	Zins für Sonderrechnungen/Legate	1'700.00		1'500.00		1'627.67	
940.391.01	Verrechnete Zinsen Wasserversorgung	14'000.00		14'000.00		17'781.65	
940.391.02	Verrechnete Zinsen Abwasserentsorgung	36'800.00		31'000.00		42'214.00	
940.391.03	Verrechnete Zinsen El'versorgung	8'100.00		18'000.00		5'528.60	
940.391.04	Verrechnete Zinsen Antennen-/Kabelanlage	3'500.00		5'500.00		8'045.90	
940.391.06	Verrechnete Zinsen Feuerwehr	900.00		2'500.00		2'987.25	
940.421.01	Zins auf kurzfristigen Guthaben; Banken, Post, Debitoren, Festgelder usw		3'000.00		2'500.00		2'994.35
940.421.02	Verzugszinse auf Steuern		45'000.00		55'000.00		42'110.90
940.422.00	Zins auf Anlagen des Finanzvermögens		4'800.00		7'200.00		6'300.00
940.491.03	Verrechnete Zinsen El'versorgung				45'000.00		
940.491.05	Verrechnete Zinsen Abfallentsorgung		3'100.00		3'600.00		1'311.85
940.491.06	Verrechnete Zinsen Liegenschaften FV		62'500.00		90'000.00		63'603.00
941	Emissionskosten			5'000.00		4'500.00	
941.318.00	Emissionskosten, Brokerprovisionen			5'000.00		4'500.00	
942	Liegenschaften des Finanzvermögens	405'700.00	522'400.00	329'300.00	393'200.00	486'167.20	821'712.45
942.301.00	Besoldungen	7'100.00		7'000.00		7'040.00	
942.303.00	Sozialversicherungsbeiträge	600.00		600.00		568.35	
942.305.00	Unfall- und Krankenversicherung	100.00		200.00		101.55	
942.310.00	Büromaterial, Drucksachen, Inserate	500.00		1'100.00		124.00	
942.311.00	Anschaffung Mobilien, Geräte	500.00		500.00		822.45	
942.312.00	Wasser, Energie, Heizmaterial	40'000.00		49'900.00		25'200.30	
942.313.00	Verbrauchsmaterial	200.00		300.00		200.00	
942.314.00	Unterhalt Liegenschaften	23'100.00		58'300.00		37'433.20	
942.315.00	Unterhalt Mobilien	500.00		300.00		311.50	
942.317.00	Spesenentschädigungen			100.00			
942.318.01	Haftpflicht- und Sachversicherungen	5'600.00		5'600.00		5'299.85	
942.318.02	Übriger Aufwand	800.00		1'000.00		7'156.80	
942.330.00	Abschreibungen Liegensch. Finanzvermögen	150'000.00				224'835.00	
942.380.00	Einlage in Spezialfinanz. Werterhalt	105'000.00		104'500.00		104'460.00	
942.390.00	Verrechneter Aufwand	9'200.00		9'900.00		9'011.20	

LAUFENDE RECHNUNG VORANSCHLAG 2013

KONTO	FUNKTIONALE GLIEDERUNG BEZEICHNUNG	VORANSCHLAG 2013		VORANSCHLAG 2012		RECHNUNG 2011	
		AUFWAND	ERTRAG	AUFWAND	ERTRAG	AUFWAND	ERTRAG
942.391.00	Verrechnete Zinsen	62'500.00		90'000.00		63'603.00	
942.423.00	Mietertrag, Pachtzinse		214'000.00		214'000.00		221'059.00
942.424.00	Buchgewinne aus Verkäufen		100'000.00		100'000.00		311'540.00
942.436.00	Rückerstattungen; Nebenkosten		33'600.00		33'600.00		38'615.50
942.480.00	Entnahme aus Spezialfinanz. Werterhalt		173'100.00		43'900.00		248'797.95
942.490.01	Verrechneter Aufwand		1'700.00		1'700.00		1'700.00
99	Nicht aufgeteilte Posten	901'000.00	416'000.00	930'200.00	421'700.00	1'062'961.00	494'033.20
990	Abschreibungen	901'000.00	256'000.00	930'200.00	261'700.00	1'062'961.00	348'546.75
990.330.00	Abschreibungen; Finanzvermögen	5'000.00		8'500.00		18'079.20	
990.331.00	Abschreibungen; harmonisierte	896'000.00		921'700.00		781'881.60	
990.332.00	Abschreibungen; übrige					263'000.20	
990.492.01	Verrechnete Abschreibungen TV-Anlage		11'000.00		46'000.00		
990.492.02	Verrechnete Abschreibungen El'versorgung		237'000.00		193'200.00		183'400.60
990.492.05	Verrechnete Abschreibungen Abfallentsorg		8'000.00		21'000.00		4'200.00
990.492.06	Verrechnete Abschreibungen Inertstoffdep						145'846.15
990.492.07	Verrechnete Abschreibungen Feuerwehr				1'500.00		15'100.00
995	Neutrale Aufwendungen und Erträge		160'000.00		160'000.00		145'486.45
995.439.00	Übrige Entgelte						1'209.00
995.495.00	Verrechneter Ertrag EV		160'000.00		160'000.00		144'277.45

INVESTITIONSRECHNUNG VORANSCHLAG 2013

KONTO	FUNKTIONALE GLIEDERUNG BEZEICHNUNG	VORANSCHLAG 2013		VORANSCHLAG 2012		RECHNUNG 2011	
		AUSGABEN	EINNAHMEN	AUSGABEN	EINNAHMEN	AUSGABEN	EINNAHMEN
	INVESTITIONSRECHNUNG	4'148'000.00	4'148'000.00	4'615'000.00	4'615'000.00	3'594'970.70	3'594'970.70
0	ALLGEMEINE VERWALTUNG	25'000.00		170'000.00		83'587.30	
02	Allgemeine Verwaltung	25'000.00		170'000.00		83'587.30	
090	Verwaltungsliegenschaften	25'000.00		170'000.00		83'587.30	
090.501.01	Sanierung Zugangsweg Kirche					37'679.30	
090.503.02	Umbau- und Einrichtungskosten neue Verwaltungsstrukturen					45'908.00	
090.503.03	Altes Gemeindehaus, Innenrenovation			170'000.00			
090.503.04	Vorprojekt Ersatz Heizungen Bernstrasse 72-76	25'000.00					
2	BILDUNG	65'000.00		270'000.00		30'584.55	40'190.00
21	Volksschule	65'000.00		270'000.00		30'584.55	40'190.00
217	Schulanlagen	65'000.00		270'000.00		30'584.55	40'190.00
217.503.04	SH+MZH Seedorf, Ersatz Heizung					8'103.90	
217.503.05	KG Ruchwil, Ersatz Heizung					604.80	
217.503.06	SH Seedorf, Umnutzung Tankraum			75'000.00			
217.503.08	SH Wiler, Sanierung Wohnung Mürger	25'000.00		35'000.00			
217.503.09	SH Baggwil, Heizzentrale					21'875.85	
217.503.10	SH Lobsigen, Ersatz Heizung, Vorabklärungen			90'000.00			
217.503.11	SH Seedorf, Einrichtung Bibliothek			30'000.00			
217.503.12	SH Seedorf, Sanierung Tagesschule			40'000.00			
217.503.13	SH Baggwil, Fassadensanierung	40'000.00					
217.661.00	Kantonsbeiträge						40'190.00
3	KULTUR UND FREIZEIT	91'000.00	5'000.00	455'000.00	5'000.00	5'801.00	14'300.00
32	Massenmedien	91'000.00	5'000.00	455'000.00	5'000.00	5'801.00	14'300.00

INVESTITIONSRECHNUNG VORANSCHLAG 2013

KONTO	FUNKTIONALE GLIEDERUNG BEZEICHNUNG	VORANSCHLAG 2013		VORANSCHLAG 2012		RECHNUNG 2011	
		AUSGABEN	EINNAHMEN	AUSGABEN	EINNAHMEN	AUSGABEN	EINNAHMEN
321	Antennen- und Kabelanlage	91'000.00	5'000.00	455'000.00	5'000.00	5'801.00	14'300.00
321.501.10	Kabelverteilnetz allgemein	10'000.00		10'000.00		2'108.45	
321.501.11	Planung Ausbau neuer Standard Kabelnetz Glasfaser			100'000.00			
321.501.12	Vorsorgearbeiten TV Rohranlage+Kabinen	25'000.00		25'000.00			
321.501.14	Erschliessung / Sanierung Rättli, Aspi	6'000.00		40'000.00			
321.501.15	TV-Ausbau Lobsigen Glasfaser			200'000.00			
321.501.16	Niggidei Reserverohre Niggidei	30'000.00		30'000.00			
321.509.01	Werkpläne für TV auf LIS	20'000.00		50'000.00			
321.592.00	Übertrag Einnahmenüberschuss in LR					3'692.55	
321.610.01	Anschlussgebühren		5'000.00		5'000.00		14'300.00
5	SOZIALE WOHLFAHRT	36'000.00					
54	Jugendschutz	36'000.00					
541	Kindertagesstätten	36'000.00					
541.565.00	Einrichtung KITA Frienisberg	36'000.00					
6	VERKEHR	266'000.00		922'000.00	78'000.00	1'423'426.85	
62	Gemeindestrassen	266'000.00		922'000.00	78'000.00	1'423'426.85	
620	Gemeindestrassennetz	266'000.00		922'000.00	78'000.00	1'423'426.85	
620.501.37	Belag Untere Rebhalde			190'000.00			
620.501.39	Belag Försterweg inkl. LS Schori			247'000.00		5'988.60	
620.501.42	Schottertränke Hirschenweg			30'000.00			
620.501.51	Stützmauer Bleuer					23'640.50	
620.501.52	Chüseberg Deckbelag			30'000.00			
620.501.53	Eggenweg Ruchwil (best.)			50'000.00			
620.501.54	Stützmauer Schaufelberger			70'000.00			
620.501.55	Wilerstrasse, Schächte anheben			25'000.00			
620.501.56	Waldweg Seienberg			35'000.00			
620.501.57	Frostschäden	40'000.00		30'000.00			

INVESTITIONSRECHNUNG VORANSCHLAG 2013

KONTO	FUNKTIONALE GLIEDERUNG BEZEICHNUNG	VORANSCHLAG 2013		VORANSCHLAG 2012		RECHNUNG 2011	
		AUSGABEN	EINNAHMEN	AUSGABEN	EINNAHMEN	AUSGABEN	EINNAHMEN
620.501.58	Sanierung Strassenbeleuchtungen	25'000.00		25'000.00			
620.501.59	Strassenbeleuchtung Bernstrasse 123 Bagg					26'485.05	
620.501.60	Erschliessung / Sanierung Rättli, Aspi	4'000.00					
620.501.61	Frienisberg, Belag Schüpfenstrasse mit Trottoir	120'000.00					
620.501.62	Frienisberg, Ziegelriedstrasse, Beleucht	42'000.00					
620.501.64	Sanierung Bernstrasse	35'000.00					
620.503.00	Allzweckgebäude Baggwil					1'309'463.70	
620.503.01	Schopfanbau AZG Baggwil			45'000.00			
620.506.04	Salzsilo					57'849.00	
620.506.05	Traktor, Ersatz			145'000.00			
620.606.00	Mobilien, Maschinen, Fahrzeuge				15'000.00		
620.610.00	Grundeigentümerbeiträge				63'000.00		
7	UMWELT UND RAUMORDNUNG	2'417'000.00	120'000.00	1'825'000.00	120'000.00	928'411.55	97'782.45
70	Wasserversorgung	702'000.00	60'000.00	685'000.00	60'000.00	278'880.55	61'032.45
700	Wasserversorgung	702'000.00	60'000.00	685'000.00	60'000.00	278'880.55	61'032.45
700.501.01	Hydranten-/Netzenerneuerungen Werterhalt	50'000.00		50'000.00		38'765.05	
700.501.16	Neue Druckwasserleitungen Chüsseberg					43'020.40	
700.501.17	Gesamtprojekt Ausbau					159'544.00	
700.501.19	Wasserleitung (Brandschutz) Försterweg	20'000.00		100'000.00			
700.501.20	Neuerschliessung Bauparzellen (Rättli, Friedhof, Bernstrasse)			50'000.00		1'697.90	
700.501.51	Pumpwerk Ried, 220 m3	360'000.00		30'000.00			
700.501.52	Wassermesser, Ersatz					35'853.20	
700.501.55	Wasserleitung Ried-Baggwil	240'000.00		350'000.00			
700.501.57	Wasserleitung Graben Baggwil			20'000.00			
700.501.58	Schieber; Bestandesaufnahme, orten und freilegen, mech. öffnen	18'000.00		16'000.00			
700.501.59	Hydranten-Kontrollwartung, Bestandesaufnahme	14'000.00		14'000.00			
700.501.60	Reservoir Hasli			15'000.00			
700.501.61	Umbau Feuerweiher Wiler			40'000.00			

INVESTITIONSRECHNUNG VORANSCHLAG 2013

KONTO	FUNKTIONALE GLIEDERUNG BEZEICHNUNG	VORANSCHLAG 2013		VORANSCHLAG 2012		RECHNUNG 2011	
		AUSGABEN	EINNAHMEN	AUSGABEN	EINNAHMEN	AUSGABEN	EINNAHMEN
700.610.00	Anschlussgebühren		60'000.00		60'000.00		60'142.00
700.631.00	Kostenrückerstattungen						890.45
71	Abwasserentsorgung	1'473'000.00	60'000.00	723'000.00	60'000.00	346'912.55	36'750.00
710	Abwasserentsorgung	1'473'000.00	60'000.00	723'000.00	60'000.00	346'912.55	36'750.00
710.501.08	Sanierung im Netz gemäss GEP inkl. Projektleitung und TV-Aufnahmen	50'000.00		50'000.00			
710.501.13	Katasterplan, Ergänzung Hausanschlüsse	15'000.00		15'000.00			
710.501.20	Erschliessung / Sanierung Rättli, Aspi	865'000.00		150'000.00			
710.501.21	Retention Gougglerebach					4'072.00	
710.501.22	Sanierung Kanalisation Bernstr. Seedorf					70'568.55	
710.501.24	Chüsseberg Austrennung Sauberwasser					246'796.50	
710.501.25	Ersatz Schachtabdeckungen (Bernstrasse)					18'725.80	
710.501.31	2. Etappe Seedorf Schwalbenweg - Gougglerebach			290'000.00			
710.501.32	Bereich Dorfhausweg/Käsereiweg F'wil Sanierung KS 27 (34) - 39 KS 27 -34 Inne	33'000.00		33'000.00			
710.501.33	Bereich Mühlehalde in Lobsigen Sanierung KS 135 (121) - 146 KS 138 - 13	45'000.00		45'000.00			
710.501.34	Bereich Brunnmatt in Lobsigen Sanierung KS 183 (168) - 190.1 (160), K	30'000.00		30'000.00			
710.501.35	Bereich Mülital in Lobsigen Instandsetzung KS 191 (160) - 219 Anpass	25'000.00		25'000.00			
710.501.36	Baggwil, Erschliessung Baggwilgraben	150'000.00		45'000.00			
710.501.37	TV-Aufnahmen Ergänzung der fehlenden Gebiete	20'000.00		40'000.00			
710.501.38	Neuerschliessung Baulandparzelle Oberdor	20'000.00					
710.501.39	Eggenweg, Inlinigsanierung	25'000.00					
710.501.40	Seedorf, Bereich Bernstrasse, Ersatz Haltungen KS 385 - KS 388 - KS 378	125'000.00					
710.501.41	Seedorf, ZPP Oberdorf, Belagsanierung Bernstrasse,Ersatz+Verl.Mischwasserleit.	40'000.00					
710.501.42	Wiler, ZPP Wiler, Erschliessung Parzellen 272 und 273	30'000.00					
710.562.02	RÜBE Aspi, Sanierung für Abtretung					357.00	

INVESTITIONSRECHNUNG VORANSCHLAG 2013

KONTO	FUNKTIONALE GLIEDERUNG BEZEICHNUNG	VORANSCHLAG 2013		VORANSCHLAG 2012		RECHNUNG 2011	
		AUSGABEN	EINNAHMEN	AUSGABEN	EINNAHMEN	AUSGABEN	EINNAHMEN
710.562.03	RÜBE Mühletal, Sanierung für Abtretung					6'392.70	
710.610.01	Anschlussgebühren		60'000.00		60'000.00		36'750.00
72	Abfallentsorgung			175'000.00		25'046.15	
720	Abfallentsorgung			175'000.00		25'046.15	
720.501.01	Inertstoffdeponie "Heitirain"					25'046.15	
720.501.04	Neuanschaffung Glascontainer			55'000.00			
720.501.05	Neugestaltung Abfallsammelstelle Seedorf			120'000.00			
74	Friedhof und Bestattung					35'000.00	
740	Friedhof und Bestattung					35'000.00	
740.562.00	Beitrag an Aufbahrungshalle Radelfingen					35'000.00	
75	Gewässerverbauungen	242'000.00		242'000.00		242'000.00	
750	Gewässerverbauungen	242'000.00		242'000.00		242'000.00	
750.562.01	Investitionsbeiträge Lyssbachverband	44'000.00		44'000.00		44'000.00	
750.562.02	Investitionsbeitr Hochwasserschutz Lyss	198'000.00		198'000.00		198'000.00	
79	Raumordnung					572.30	
790	Raumordnung					572.30	
790.581.01	Ortsplanungsrevision					572.30	
8	VOLKSWIRTSCHAFT	785'000.00	40'000.00	430'000.00	40'000.00	265'745.95	37'545.35
86	Energie	785'000.00	40'000.00	430'000.00	40'000.00	265'745.95	37'545.35
860	Elektrizität	785'000.00	40'000.00	430'000.00	40'000.00	265'745.95	37'545.35
860.501.06	Neuanschlüsse und Erschliessungskosten	30'000.00		30'000.00		31'522.60	
860.501.55	Trafoturm Kirche	30'000.00					

INVESTITIONSRECHNUNG VORANSCHLAG 2013

KONTO	FUNKTIONALE GLIEDERUNG BEZEICHNUNG	VORANSCHLAG 2013		VORANSCHLAG 2012		RECHNUNG 2011	
		AUSGABEN	EINNAHMEN	AUSGABEN	EINNAHMEN	AUSGABEN	EINNAHMEN
860.501.57	TS Grissenberg; Rohr- und Kabelanlage inkl. TS	160'000.00					
860.501.71	Belastungs- und Strangmessungen					22'192.55	
860.501.76	Detailerschliessung Ruchwil					106'335.70	
860.501.77	Büüne Rohr- und Kabelanlage inkl. Beleuchtung					809.00	
860.501.78	Sanierung TS inkl. Bautenschutz			60'000.00			
860.501.79	Diverse Sanierungen KVK, usw.	27'000.00		27'000.00			
860.501.80	Schutzstudie MS + Sanierung					16'203.70	
860.501.81	Ausbau MS-Anlage TS Niggidei	199'000.00		199'000.00			
860.501.82	Anpassung Sek.-Netz Niggidei	19'000.00		19'000.00			
860.501.83	MS Stücki, Einbau digitaler Schutzrelais			60'000.00			
860.501.84	Diverse Stationen, Einbau von Erd- anschluss-/Kurzschlussanzeiger	140'000.00		35'000.00			
860.501.85	Netzeinspeisung Saumweg					22'789.75	
860.501.87	Erschliessung / Sanierung Rättli, Aspi	55'000.00					
860.501.88	Diverse Sanierungen Bernstrasse	40'000.00					
860.501.89	Verstärkungen im Sek.-Netz wegen Photovoltaikanlagen	85'000.00					
860.506.03	Anlagebuchhaltung					65'892.65	
860.610.00	Anschlussgebühren und Erschl'beiträge		40'000.00		40'000.00		37'545.35
9	FINANZVERMÖGEN	463'000.00	3'983'000.00	543'000.00	4'372'000.00	857'413.50	3'405'152.90
94	Liegenschaften Finanzvermögen	298'000.00	298'000.00	300'000.00	300'000.00	671'288.25	671'288.25
942	Liegenschaften Finanzvermögen	298'000.00	298'000.00	300'000.00	300'000.00	671'288.25	671'288.25
942.501.04	Erschliessung Hohmattweg					127'248.25	
942.503.02	Wohnhaus Wiler, Ersatz Küche OG	38'000.00					
942.503.03	Postgebäude; Sanierung Küchen, Bäder, Lüftung	120'000.00		120'000.00			
942.503.04	Freie Nummer			40'000.00			
942.595.00	Übertrag Abgänge von Liegenschaften FV	140'000.00		140'000.00		544'040.00	
942.600.00	Verkauf von Grundstücken		140'000.00		140'000.00		544'040.00
942.695.00	Übertrag Zugänge von Liegenschaften FV		158'000.00		160'000.00		127'248.25

INVESTITIONSRECHNUNG VORANSCHLAG 2013

KONTO	FUNKTIONALE GLIEDERUNG BEZEICHNUNG	VORANSCHLAG 2013		VORANSCHLAG 2012		RECHNUNG 2011	
		AUSGABEN	EINNAHMEN	AUSGABEN	EINNAHMEN	AUSGABEN	EINNAHMEN
99	Nicht aufgeteilte Posten	165'000.00	3'685'000.00	243'000.00	4'072'000.00	186'125.25	2'733'864.65
999	Abschluss	165'000.00	3'685'000.00	243'000.00	4'072'000.00	186'125.25	2'733'864.65
999.590.00	Passivierte Einnahmen	165'000.00		243'000.00		186'125.25	
999.690.00	Aktivierte Ausgaben		3'685'000.00		4'072'000.00		2'733'864.65