

EINWOHNERGEMEINDE



SEEDORF

Voranschlag 2014

Gemeindeversammlung vom 4. Dezember 2013

Inhaltsverzeichnis

	<u>Seite</u>
Vorbericht	I – XV
Übersicht über den Voranschlag	1
Zusammenzug der Laufenden Rechnung nach Funktionen	2
Zusammenzug der Laufenden Rechnung nach Arten	3 – 6
Zusammenzug der Investitionsrechnung nach Funktionen	7
Zusammenzug der Investitionsrechnung nach Arten	8 – 9
Laufende Rechnung	10 – 34
Investitionsrechnung	35 – 40

Vorbericht

1 Rechnungsführung

Der Aufbau des Voranschlags 2014 der Einwohnergemeinde Seedorf erfolgt nach dem Harmonisierten Rechnungsmodell (HRM) des Kantons Bern. Für die Buchhaltung steht die auf Anfang 2003 eingeführte Software NEST/Abacus zur Verfügung mit Anschluss an das Dienstleistungszentrum RIO der Talus AG in Wiler bei Seedorf.

2 Grundlagen

Als Grundlage für die Erarbeitung des Voranschlags 2014 dienen die Jahresrechnung 2012, der Voranschlag 2013 sowie die Investitionsplanung 2014 – 2018.

3 Steueranlage und Gebühren

Der Voranschlag 2014 basiert auf folgenden Ansätzen:

Gemeindesteueranlage	1.74
Liegenschaftssteuer	1.0 ‰ vom amtlichen Wert
Hundetaxe	CHF 60.– je Hund
Übrige Gebühren	gemäss den geltenden Tarifen

4 Das Wichtigste in Kürze

Der Voranschlag 2014 rechnet mit einem Aufwandüberschuss von CHF 586'500. Sämtliche bekannten Aufwände und Erträge sind im Voranschlag enthalten. Bei der Erarbeitung wurde den Grundsätzen der Sparsamkeit, Wirtschaftlichkeit und Notwendigkeit der Ausgaben grosse Aufmerksamkeit geschenkt. Dank der positiven Rechnungsabschlüsse der Vorjahre sowie der guten Eigenkapitalbasis kann ein Aufwandüberschuss in der veranschlagten Höhe als tragbar bezeichnet werden.

	Voranschlag 2014	Voranschlag 2013	Rechnung 2012
Aufwand	15'797'300.00	17'576'000.00	14'159'272.59
Ertrag	15'210'800.00	17'052'100.00	13'995'988.47
Aufwandüberschuss	586'500.00	523'900.00	163'284.12
Ertragsüberschuss			

5 Vergleich Voranschlag 2013 – Voranschlag 2014

Die nachfolgende Tabelle zeigt die Nettoabweichungen pro Bereich (Funktionale Gliederung):

Bereich	Voranschlag 2014		Voranschlag 2013		Minderaufwand	Mehraufwand
	Nettoertrag	Nettoaufwand	Nettoertrag	Nettoaufwand	Mehrertrag	Minderertrag
0 Allgemeine Verwaltung		1'018'700.00		905'000.00		113'700.00
1 Öffentliche Sicherheit		39'600.00		57'400.00	17'800.00	
2 Bildung		2'448'400.00		2'446'100.00		2'300.00
3 Kultur und Freizeit		136'000.00		129'900.00		6'100.00
4 Gesundheit		10'600.00		16'000.00	5'400.00	
5 Soziale Wohlfahrt		2'222'000.00		2'150'000.00		72'000.00
6 Verkehr		942'000.00		961'900.00	19'900.00	
7 Umwelt und Raumordnung	255'200.00			39'400.00	294'600.00	
8 Volkswirtschaft		29'800.00		37'600.00	7'800.00	
9 Finanzen und Steuern						
90 Steuern	6'449'200.00		6'533'500.00			84'300.00
92 Finanzausgleich	100.00		128'200.00			128'100.00
93 Anteile kantonale Steuern	10'000.00		10'000.00			
94 Vermögens- und Schuldenverwaltung		1'400.00	32'700.00			34'100.00
99 Abschreibungen usw.		452'500.00		485'000.00	32'500.00	
Total	6'714'500.00	7'301'000.00	6'704'400.00	7'228'300.00	378'000.00	440'600.00
Ergebnis / Aufwandüberschuss	586'500.00		523'900.00			
Schlechterstellung Voranschlag 2014 gegenüber Voranschlag 2013						62'600.00

Die nachfolgende Tabelle zeigt die Abweichungen in den verschiedenen Sachgruppen (Artengliederung):

Bereich	Voranschlag 2014		Voranschlag 2013		Minderaufwand	Mehraufwand
	Aufwand	Ertrag	Aufwand	Ertrag	Mehrertrag	Minderertrag
30 Personalaufwand	2'071'000.00		1'953'600.00			117'400.00
31 Sachaufwand	4'383'100.00		4'077'600.00			305'500.00
32 Passivzinsen	135'400.00		139'100.00		3'700.00	
33 Abschreibungen	2'232'100.00		3'163'700.00		931'600.00	
35 Entschädigungen an Gemeinwesen	2'299'100.00		2'889'700.00		590'600.00	
36 Eigene Beiträge	3'136'300.00		3'272'900.00		136'600.00	
38 Einlagen in Spezialfinanzierungen	814'800.00		923'300.00		108'500.00	
39 Interne Verrechnungen	725'500.00		1'156'100.00		430'600.00	
40 Steuern		6'497'200.00		6'581'500.00		84'300.00
41 Regalien und Konzessionen		500.00		11'300.00		10'800.00
42 Vermögenserträge		306'500.00		410'300.00		103'800.00
43 Entgelte		4'764'500.00		4'656'800.00	107'700.00	
44 Anteile und Beiträge ohne Zweckbindung		627'000.00		668'500.00		41'500.00
45 Rückerstattungen von Gemeinwesen		35'100.00		813'500.00		778'400.00
46 Beiträge		173'500.00		113'300.00	60'200.00	
48 Entnahmen aus Spezialfinanzierungen		2'081'000.00		2'640'800.00		559'800.00
49 Interne Verrechnungen		725'500.00		1'156'100.00		430'600.00
Total	15'797'300.00	15'210'800.00	17'576'000.00	17'052'100.00	2'369'500.00	2'432'100.00
Ergebnis / Aufwandüberschuss		586'500.00		523'900.00		
Schlechterstellung Voranschlag 2014 gegenüber Voranschlag 2013						62'600.00

6 Laufende Rechnung**Vergleich zum Voranschlag 2013 nach Funktionen**

	Voranschlag 2014		Voranschlag 2013		Rechnung 2012	
	Aufwand	Ertrag	Aufwand	Ertrag	Aufwand	Ertrag
0 Allgemeine Verwaltung	1'230'700.00	212'000.00	1'400'700.00	495'700.00	1'373'733.19	527'674.70
Nettoaufwand		1'018'700.00		905'000.00		846'058.49

Der Nettoaufwand der Allgemeinen Verwaltung liegt um CHF 113'700 resp. 12.6 % höher als im Voranschlag 2013.

Die Löhne des Verwaltungs- und Betriebspersonals werden neu soweit möglich direkt in den einzelnen Funktionen verbucht. Deshalb liegen die Besoldungen des Verwaltungspersonals deutlich unter dem Vorjahresniveau. Auf der anderen Seite ist aber auch der Ertrag aus dem verrechneten Aufwand tiefer. Die Lösung mit dem externen Bauverwalter Heinz Zaugg Baudienstleistungen GmbH wird im 2014 weitergeführt. Durch die Aufstockung bei den Abwarten werden die Umgebungsarbeiten der Verwaltungsliegenschaften wieder durch eigenes Personal wahrgenommen.

	Voranschlag 2014		Voranschlag 2013		Rechnung 2012	
	Aufwand	Ertrag	Aufwand	Ertrag	Aufwand	Ertrag
1 Öffentliche Sicherheit	435'100.00	395'500.00	324'300.00	266'900.00	326'216.60	283'660.80
Nettoaufwand		39'600.00		57'400.00		42'555.80

Der Nettoaufwand der Öffentlichen Sicherheit liegt um CHF 17'800 resp. 31.0 % tiefer als im Voranschlag 2013.

Es wird mit mehr Baugesuchen und -gebühren gerechnet als im 2013. Für die Sanierung der Schiessanlage Frienisberg werden einmalige Ausgaben von CHF 150'000 budgetiert. Auf der anderen Seite wird mit Bundes- und Kantonsbeiträge von CHF 136'000 gerechnet, womit die Laufende Rechnung netto mit CHF 14'000 belastet wird. Der Beitrag an den Gemeindeverband Öffentliche Sicherheit Region Aarberg wird tiefer veranschlagt als im 2013.

	Voranschlag 2014		Voranschlag 2013		Rechnung 2012	
	Aufwand	Ertrag	Aufwand	Ertrag	Aufwand	Ertrag
2 Bildung	2'557'100.00	108'700.00	3'332'700.00	886'600.00	2'516'655.80	165'939.05
Nettoaufwand		2'448'400.00		2'446'100.00		2'350'716.75

Der Nettoaufwand der Bildung liegt um CHF 2'300 resp. 0.1 % höher als im Voranschlag 2013.

Der Lastenausgleich Lehrergehälter wird neu netto dargestellt, weshalb der Gesamtumsatz in diesem Bereich deutlich tiefer ausfällt als im Voranschlag 2013. Durch die Aufstockung bei den Abwarten werden die Reinigungs- und Umgebungsarbeiten der Schulliegenschaften wieder durch eigenes Personal wahrgenommen. Dadurch können namhafte Beiträge an externe Reinigungsarbeiten eingespart werden. Der Unterhalt bei den Schulliegenschaften und der Mehrweckhalle wurde auf das Allernötigste beschränkt, bis Klarheit über die künftige Struktur der Schulen Seedorf besteht.

	Voranschlag 2014		Voranschlag 2013		Rechnung 2012	
	Aufwand	Ertrag	Aufwand	Ertrag	Aufwand	Ertrag
3 Kultur und Freizeit	388'400.00	252'400.00	330'600.00	200'700.00	330'269.80	208'932.55
Nettoaufwand		136'000.00		129'900.00		121'337.25

Der Nettoaufwand der Kultur und Freizeit liegt um CHF 6'100 resp. 4.7 % höher als im Voranschlag 2013.

Bei der *Antennen- und Kabelanlage* wird im 2014 mit einem Aufwandüberschuss (Entnahme aus Spezialfinanzierung) von CHF 47'000 gerechnet. Dieser ist hauptsächlich auf den höheren Unterhalt der Anlagen sowie einen Drittauftrag für eine Studie zur zukünftigen Strategie zurückzuführen. Die Löhne des Verwaltungs- und Betriebspersonals werden neu direkt in dieser Funktion verbucht. Deshalb liegen die Besoldungen über dem Vorjahresniveau. Auf der anderen Seite ist aber der verrechnete Aufwand tiefer.

	Voranschlag 2014		Voranschlag 2013		Rechnung 2012	
	Aufwand	Ertrag	Aufwand	Ertrag	Aufwand	Ertrag
4 Gesundheit	15'100.00	4'500.00	20'500.00	4'500.00	13'542.40	3'908.00
Nettoaufwand		10'600.00		16'000.00		9'634.40

Das Nettoaufwand der Gesundheit liegt um CHF 5'400 resp. 33.8 % tiefer als im Voranschlag 2013.

Es liegen keine nennenswerten Abweichungen zum Voranschlag 2013 vor.

	Voranschlag 2014		Voranschlag 2013		Rechnung 2012	
	Aufwand	Ertrag	Aufwand	Ertrag	Aufwand	Ertrag
5 Soziale Wohlfahrt	2'234'000.00	12'000.00	2'267'100.00	117'100.00	2'398'234.10	12'373.20
Nettoaufwand		2'222'000.00		2'150'000.00		2'385'860.90

Der Nettoaufwand der Sozialen Wohlfahrt liegt um CHF 72'000 resp. 3.3 % höher als im Voranschlag 2013.

Die im Vorjahr angekündigte Entlastung im Lastenausgleich Sozialhilfe ist eingetreten, der Beitrag liegt um rund CHF 80'000 tiefer als im Voranschlag 2013. Auch der Beitrag an den Regionalen Sozialdienst Schöpfen sinkt gegenüber 2013 leicht. Auf der anderen Seite fällt die Rückstellung über CHF 210'000 weg, die im 2012 aufgrund der Kantonalisierung des Kindes- und Erwachsenenschutzes gebildet und im 2013 aufgelöst wurde. Aus diesem Grund liegt auch der Nettoaufwand über dem Vorjahresniveau, obwohl tiefere Beiträge bezahlt werden müssen.

Das Projekt für eine gemeindeeigene Kindertagesstätte in Frienisberg ist weiterhin pendent, es dürfte auch im 2014 nicht realisiert werden.

	Voranschlag 2014		Voranschlag 2013		Rechnung 2012	
	Aufwand	Ertrag	Aufwand	Ertrag	Aufwand	Ertrag
6 Verkehr	1'068'200.00	126'200.00	1'132'200.00	170'300.00	1'126'481.60	196'542.75
Nettoaufwand		942'000.00		961'900.00		929'938.85

Der Nettoaufwand des Verkehrs liegt um CHF 19'900 resp. 2.1 % tiefer als im Voranschlag 2013.

Die Löhne der Wegmeister werden neu soweit möglich direkt in den einzelnen Funktionen verbucht. Deshalb liegen die Besoldungen unter dem Vorjahresniveau. Auf der anderen Seite ist aber auch der Ertrag aus dem verrechneten Aufwand tiefer. Die Unterhaltskosten sollten im 2014 etwas tiefer ausfallen als im 2013. Beim Öffentlichen Verkehr erhöht sich der Beitrag in den Lastenausgleich wieder.

	Voranschlag 2014		Voranschlag 2013		Rechnung 2012	
	Aufwand	Ertrag	Aufwand	Ertrag	Aufwand	Ertrag
7 Umwelt und Raumordnung	3'597'800.00	3'853'000.00	4'295'600.00	4'256'200.00	2'136'446.14	2'584'229.54
Nettoaufwand				39'400.00		
Nettoertrag	255'200.00				447'783.40	

Im Voranschlag 2014 wird im Bereich Umwelt und Raumordnung wie in der Rechnung 2012 ein Nettoertrag ausgewiesen.

Dies ist hauptsächlich auf höhere Erträge aus der Abschöpfung von Planungsmehrwerten aufgrund der bestehenden Infrastrukturverträge zurückzuführen, mit denen im 2014 gerechnet wird.

Bei der *Wasserversorgung* wird im 2014 mit einem Aufwandüberschuss (Entnahme aus Spezialfinanzierung) von CHF 177'500 gerechnet. Dieser ist hauptsächlich auf den höheren Unterhalt der Anlagen zurückzuführen. Die Löhne des Verwaltungs- und Betriebspersonals werden neu direkt in dieser Funktion verbucht. Deshalb liegen die Besoldungen deutlich über dem Vorjahresniveau. Auf der anderen Seite ist aber der verrechnete Aufwand tiefer.

Bei der *Abwasserentsorgung* wird im 2014 mit einem Aufwandüberschuss (Entnahme aus Spezialfinanzierung) von CHF 147'700 gerechnet. Dieser ist hauptsächlich auf den höheren Unterhalt der Anlagen zurückzuführen. Die Löhne des Verwaltungs- und Betriebspersonals werden neu direkt in dieser Funktion verbucht. Deshalb liegen die Besoldungen deutlich über dem Vorjahresniveau. Auf der anderen Seite ist aber der verrechnete Aufwand tiefer.

Bei der *Abfallentsorgung* wird im 2014 mit einem Ertragsüberschuss (Einlage in Spezialfinanzierung) von CHF 25'200 gerechnet. Die Abfuhrkosten für die Grüngutentsorgung werden neu separat ausgewiesen. Die Löhne des Verwaltungs- und Betriebspersonals werden neu direkt in dieser Funktion verbucht. Deshalb liegen die Besoldungen deutlich über dem Vorjahresniveau. Auf der anderen Seite ist aber der verrechnete Aufwand tiefer.

	Voranschlag 2014		Voranschlag 2013		Rechnung 2012	
	Aufwand	Ertrag	Aufwand	Ertrag	Aufwand	Ertrag
8 Volkswirtschaft	2'370'500.00	2'340'700.00	2'384'900.00	2'347'300.00	2'342'027.63	2'315'442.38
Nettoaufwand		29'800.00		37'600.00		26'585.25

Der Nettoaufwand der Volkswirtschaft liegt um CHF 7'800 resp. 20.7 % tiefer als im Voranschlag 2013.

In der *Forstwirtschaft* wird mit weniger Aufwand fürs Holzen gerechnet. Entsprechend fällt auch der Ertrag aus dem Holzverkauf tiefer aus.

Bei der *Elektrizitätsversorgung* wird im 2014 mit einem Aufwandüberschuss (Entnahme aus Spezialfinanzierung) von CHF 170'700 gerechnet. Dieser ist hauptsächlich auf mehr Anschaffungen, einen höheren Unterhalt der Anlagen sowie einen Drittauftrag für eine Studie zur zukünftigen Strategie zurückzuführen. Der Energiebezug wird neu detailliert dargestellt. Die Löhne des Verwaltungs- und Betriebspersonals werden neu direkt in dieser Funktion verbucht. Deshalb liegen die Besoldungen deutlich über dem Vorjahresniveau. Auf der anderen Seite ist aber der verrechnete Aufwand tiefer.

	Voranschlag 2014		Voranschlag 2013		Rechnung 2012	
	Aufwand	Ertrag	Aufwand	Ertrag	Aufwand	Ertrag
9 Finanzen und Steuern	1'900'400.00	7'905'800.00	2'087'400.00	8'306'800.00	1'595'665.33	7'697'285.50
Nettoertrag	6'005'400.00		6'219'400.00		6'101'620.17	

Der Nettoertrag der Finanzen und Steuern liegt um CHF 214'000 resp. 3.4 % tiefer als im Voranschlag 2013.

Die Prognose der *obligatorischen Steuern* basiert auf den Prognoseannahmen der Kantonalen Planungsgruppe Bern, Auswertungen der Kantonalen Steuerverwaltung zum aktuellen Steuerjahr sowie Erfahrungswerten. Es wird mit einem Minderertrag von CHF 88'600 gerechnet.

Beim *Finanzausgleich* erhöht sich der Beitrag an den Lastenausgleich "Neue Aufgabenteilung" erneut deutlich. Zudem verringert sich der Zuschuss Disparitätenabbau (inkl. geografisch-topografischer sowie soziodemografischer Zuschuss). Damit liegt der Nettoertrag aus dem Finanzausgleich im 2014 gerade noch bei CHF 100 gegenüber CHF 128'200 im 2013 resp. CHF 416'230 im 2012!

Der Unterhalt der *Liegenschaften Finanzvermögen* wird auf ein Minimum beschränkt. Die Einlage in die Spezialfinanzierung Werterhalt entspricht 1 % des GVB-Wertes der Liegenschaften (gemäss Reglement). Die werterhaltenden Aufwände werden aus der Spezialfinanzierung finanziert. Es sind keine Buchgewinne aus Baulandverkäufen mehr budgetiert.

7 Investitionsrechnung

	Voranschlag 2014	Voranschlag 2013	Rechnung 2012
Gesamtgemeinde			
Bruttoinvestitionen	3'079'000.00	3'685'000.00	2'080'987.45
Investitionseinnahmen	480'000.00	165'000.00	612'816.30
Total Nettoinvestitionen	2'599'000.00	3'520'000.00	1'468'171.15
	Voranschlag 2014	Voranschlag 2013	Rechnung 2012
Steuerhaushalt			
Bruttoinvestitionen	629'000.00	634'000.00	1'129'493.85
Investitionseinnahmen	0.00	0.00	24'000.00
Nettoinvestitionen	629'000.00	634'000.00	1'105'493.85
	Voranschlag 2014	Voranschlag 2013	Rechnung 2012
Spezialfinanzierungen			
Bruttoinvestitionen	2'450'000.00	3'051'000.00	951'493.60
Investitionseinnahmen	480'000.00	165'000.00	588'816.30
Nettoinvestitionen	1'970'000.00	2'886'000.00	362'677.30

Die Nettoinvestitionen des Steuerhaushaltes liegen um CHF 5'000 tiefer als im Voranschlag 2013.

In den Spezialfinanzierungen sind CHF 916'000 weniger Nettoinvestitionen geplant als im Voranschlag 2013.

Insgesamt liegen die Nettoinvestitionen im 2014 um CHF 921'000 tiefer als im Voranschlag 2013.

8 Veränderung des Eigenkapitals

Eigenkapital per 31.12.2012	CHF	3'230'792.40
./.. geplanter Aufwandüberschuss gemäss Voranschlag 2013	CHF	523'900.00
./.. geplanter Aufwandüberschuss gemäss Voranschlag 2014	CHF	<u>586'500.00</u>
Eigenkapital per 31.12.2014 (ca. 6.4 Steueranlagezehntel)	CHF	2'120'392.40

Die Gemeinde verfügt damit nach wie vor über eine gute Eigenkapitalbasis, da der Kanton empfiehlt, die langfristige Planung auf ein Eigenkapital in der Höhe von rund drei Steueranlagezehntel auszurichten, was für die Gemeinde Seedorf rund 1 Million Franken bedeuten würde.

9 Finanzkennzahlen

Die Finanzkennzahlen dienen zur besseren Darstellung und Verständlichkeit der absoluten Zahlen. Sie dienen der Analyse und Interpretation des aktuellen Standes und der Entwicklung der Finanz- und Ertragslage der Gemeinde.

Selbstfinanzierungsgrad

Selbstfinanzierung in Prozenten der Nettoinvestitionen

RG 2009	RG 2010	RG 2011	RG 2012	VA 2013	VA 2014
114.70	65.27	80.04	105.7	20.16	10.34

Die Selbstfinanzierung wird in Prozent der Nettoinvestitionen dargestellt. Damit wird ersichtlich, wie weit die Investitionen aus selbst erarbeiteten Mitteln bezahlt werden können. Ein Selbstfinanzierungsgrad von unter 100 % führt zu einer Neuverschuldung, von über 100 % zu einer Entschuldung. Da diese Kennzahl von Jahr zu Jahr stark schwanken kann, zeigt nur ein Vergleich über mehrere Jahre, ob die Investitionen verkraftet werden können.

Richtwerte:	über 100 %	sehr gut
	80 % - 100 %	gut
	60 % - 80 %	kurzfristig genügend
	0 % - 60 %	ungenügend
	unter 0 %	sehr schlecht

Die Ergebnisse der beiden Voranschlagsjahre liegen auf einem absolut ungenügenden Niveau. Nur ein kleiner Teil der Investitionen kann durch selbst erarbeitete Mittel finanziert werden. Für den grössten Teil müssen neue Fremdmittel aufgenommen werden. Dies wird zu einer Erhöhung der mittel- und langfristigen Schulden führen. Es ist zu hoffen, dass die Jahresrechnungen 2013 und 2014 besser ausfallen als budgetiert.

Der Gemeinderat hat auf Antrag der Finanzkommission für die Gemeinde Seedorf einen Zielwert zwischen 80 und 100 % festgelegt.

Selbstfinanzierungsanteil

Selbstfinanzierung in Prozenten des Finanzertrages

RG 2009	RG 2010	RG 2011	RG 2012	VA 2013	VA 2014
13.84	14.13	16.38	12.26	5.35	2.17

Die Selbstfinanzierung wird in Prozent des Finanzertrages dargestellt. Damit wird die finanzielle Leistungsfähigkeit der Gemeinde ersichtlich. Je höher der Wert, umso grösser ist der Spielraum für den Schuldenabbau oder die Finanzierung von Investitionen und deren Folgekosten.

Richtwerte:	über 18 %	sehr gut
	14 % - 18 %	gut
	10 % - 14 %	genügend
	0 % - 10 %	ungenügend
	unter 0 %	sehr schlecht

Auch der Selbstfinanzierungsanteil liegt in den beiden Voranschlagsjahren im ungenügenden Bereich. Das heisst, die finanzielle Leistungsfähigkeit der Gemeinde ist in den Voranschlagsjahren sehr schlecht.

Der Gemeinderat hat auf Antrag der Finanzkommission für die Gemeinde Seedorf einen Zielwert zwischen 8 und 12 % festgelegt.

Zinsbelastungsanteil

Nettozinsen in Prozent des Finanzertrages

RG 2009	RG 2010	RG 2011	RG 2012	VA 2013	VA 2014
0.42	0.31	2.16	0.36	1.30	0.23

Die Nettozinsen werden in Prozent des Finanzertrages dargestellt. Damit wird ersichtlich, wie stark der Finanzertrag durch den Zinsendienst belastet ist. Je höher der Wert, desto höher ist in der Regel die Verschuldung. Im Vergleich über mehrere Jahre wird die Verschuldungstendenz und im Vergleich zu anderen Gemeinden die Verschuldungssituation erkannt.

Richtwerte:	unter 0 %	sehr tiefe Belastung
	0 % - 1 %	tiefe Belastung
	1 % - 3 %	mittlere Belastung
	3 % - 5 %	hohe Belastung
	über 5 %	sehr hohe Belastung

Die Ergebnisse der beiden Voranschlagsjahre liegen bei einer tiefen Belastung. Dies insbesondere dank des tiefen Bestandes an mittel- und langfristigen Schulden sowie der tiefen Zinssätze der ausstehenden Darlehen.

Der Gemeinderat hat auf Antrag der Finanzkommission für die Gemeinde Seedorf einen Zielwert zwischen 0 und 1 % festgelegt.

Kapitaldienstanteil

Kapitaldienst in Prozent des Finanzertrages

RG 2009	RG 2010	RG 2011	RG 2012	VA 2013	VA 2014
7.04	10.54	12.79	13.16	13.55	12.97

Der Kapitaldienst wird in Prozent des Finanzertrages dargestellt. Damit wird ersichtlich, wie stark der Finanzertrag durch den Zinsendienst und Abschreibungen belastet ist. Je höher der Wert, desto höher die Verschuldung (Zinsbelastung) und/oder die Investitionstätigkeit (Abschreibungsbedarf).

Richtwerte:	unter 0 %	sehr tiefe Belastung
	0 % - 4 %	tiefe Belastung
	4 % - 12 %	mittlere Belastung
	12 % - 20 %	hohe Belastung
	über 20 %	sehr hohe Belastung

Der Kapitaldienstanteil liegt in den beiden Voranschlagsjahren bei einer hohen Belastung. Dies liegt insbesondere am stetig steigenden Abschreibungsaufwand infolge der starken Investitionstätigkeit.

Der Gemeinderat hat auf Antrag der Finanzkommission für die Gemeinde Seedorf einen Zielwert zwischen 4 und 12 % festgelegt.

Bruttoverschuldungsanteil

Bruttoverschuldung in Prozent des Finanzertrages

RG 2009	RG 2010	RG 2011	RG 2012	VA 2013	VA 2014
40.58	40.26	41.49	40.80	42.73	41.64

Die Bruttoschulden (inkl. Sonderrechnungen) werden in Prozent des Finanzertrages dargestellt. Damit wird die Verschuldungssituation ersichtlich. Die Verschuldung wird als kritisch eingestuft, wenn die Schwelle von 200 % überschritten wird.

Richtwerte:	unter 50 %	sehr gut
	50 % - 100 %	gut
	100 % - 150 %	mittel
	150 % - 200 %	schlecht
	über 200 %	kritisch

Dank der tiefen Verschuldung liegt der Bruttoverschuldungsanteil in einem sehr guten Bereich.

Es ist ein Wert von unter 100 % anzustreben.

Investitionsanteil

Bruttoinvestitionen in Prozent der konsolidierten Ausgaben

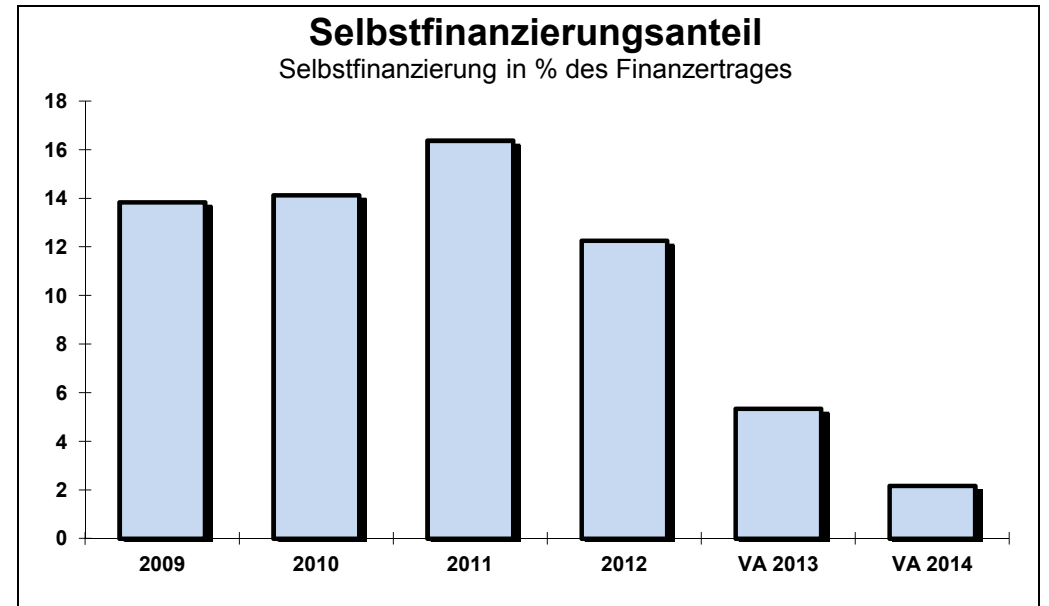
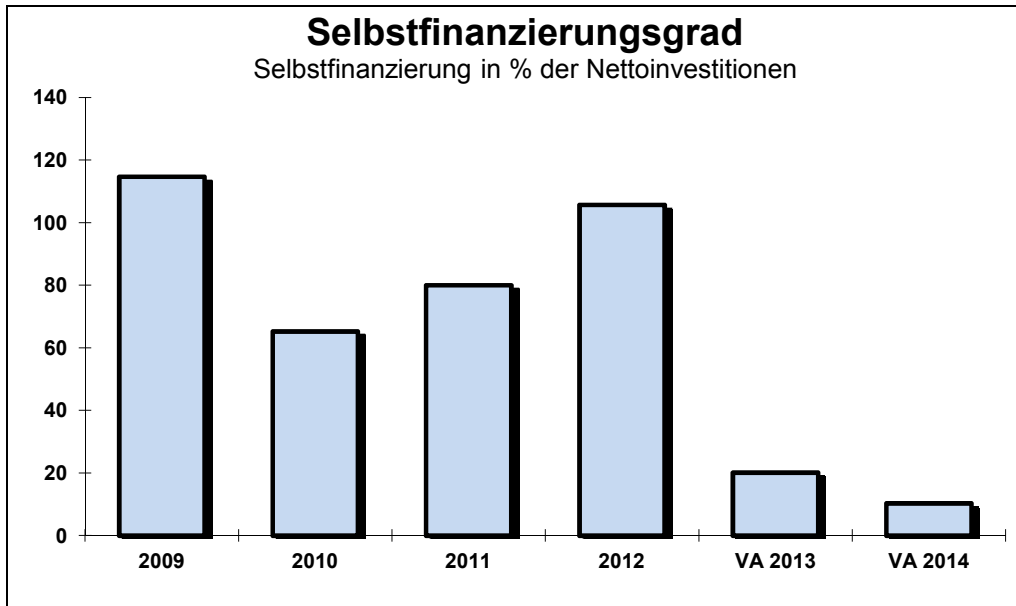
RG 2009	RG 2010	RG 2011	RG 2012	VA 2013	VA 2014
15.21	21.82	20.80	15.78	22.70	20.24

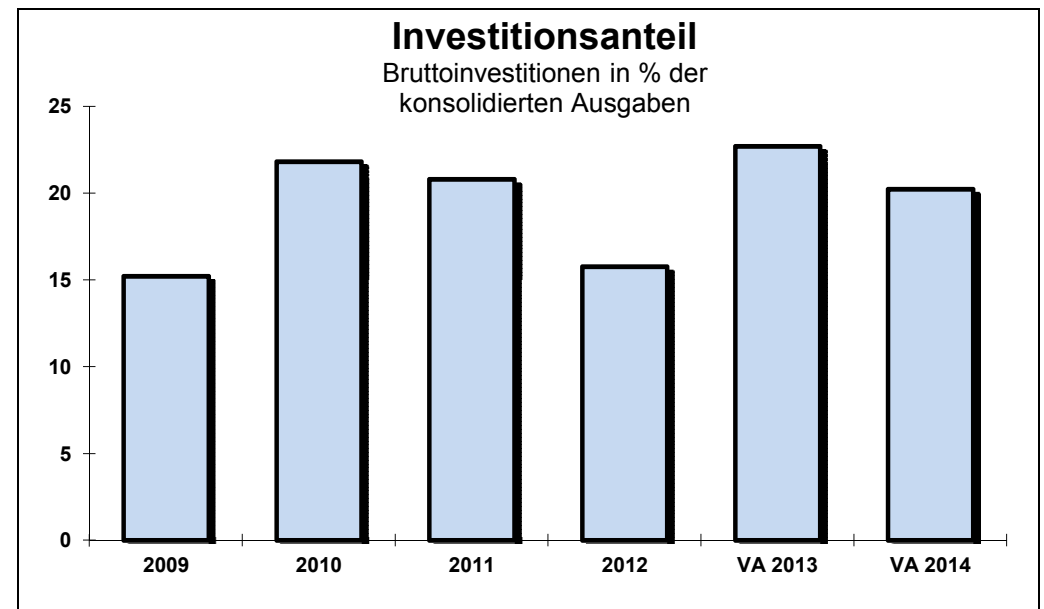
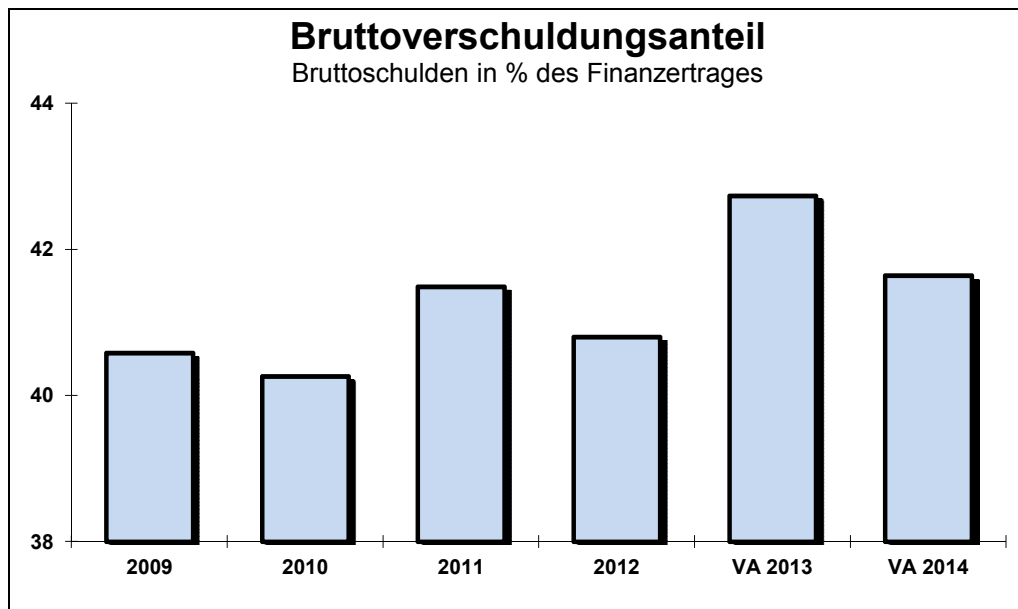
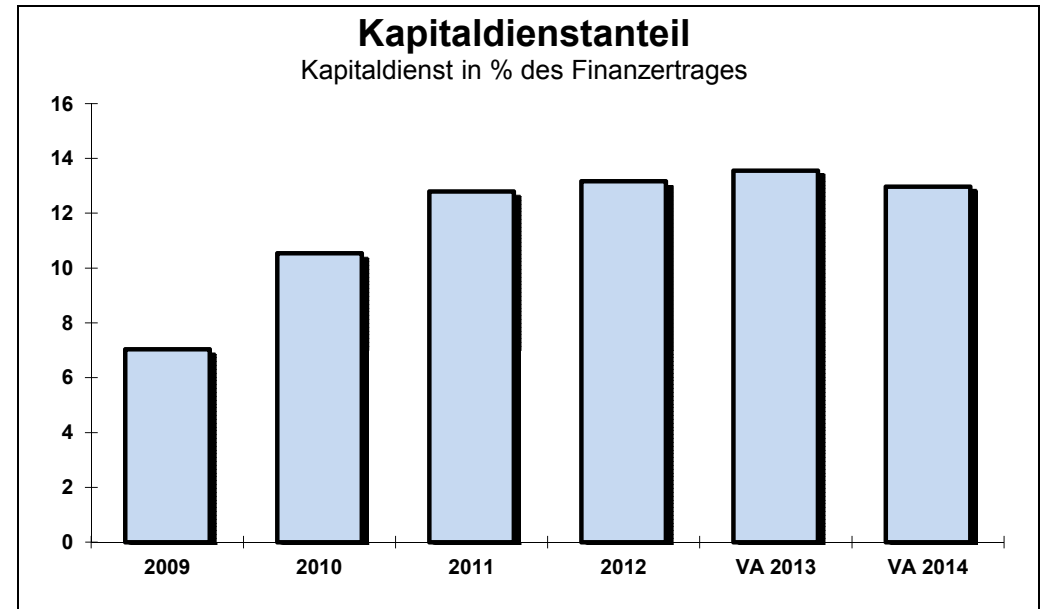
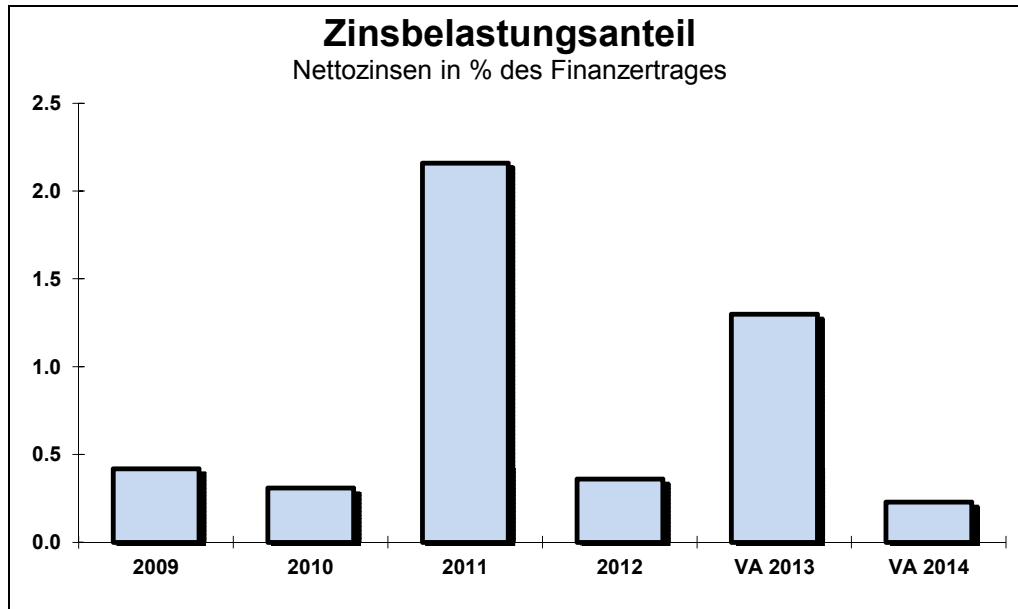
Die Bruttoinvestitionen werden in Prozent der konsolidierten Ausgaben dargestellt. Damit wird ersichtlich, wie hoch der Anteil der Bruttoinvestitionen an den konsolidierten Ausgaben ist. Die Kennzahl zeigt die Aktivität im Bereich der Investitionen und/oder die Zunahme der Nettoverschuldung, sie sagt jedoch alleine nichts über die finanzielle Situation der Gemeinde aus. Wie der Selbstfinanzierungsgrad kann auch diese Kennzahl von Jahr zu Jahr sehr stark schwanken, eine Beurteilung über mehrere Jahre ist deshalb wichtig und sinnvoll zusammen mit dem Selbstfinanzierungsanteil.

Richtwerte:	unter 10 %	schwach
	10 % - 20 %	mittel
	20 % - 30 %	stark
	über 30 %	sehr stark

In den beiden Voranschlagsjahren ist eine starke Investitionstätigkeit geplant. Die Folgen davon zeigen sich in den übrigen Kennzahlen, die sich in den Jahren 2013 und 2014 mehrheitlich verschlechtern.

Es ist ein Wert zwischen 10 und 20 % anzustreben.





10 Zusammenfassung

Der Voranschlag 2014 rechnet bei einem Aufwand von total CHF 15'797'300 und einem Ertrag von total CHF 15'210'800 mit einem Aufwandüberschuss von CHF 586'500. Dank der positiven Rechnungsabschlüsse der Vorjahre sowie der guten Eigenkapitalbasis kann ein Aufwandüberschuss in dieser Höhe als tragbar bezeichnet und die Steueranlage bei 1.74 Einheiten belassen werden. Der Gemeinderat ist sich jedoch bewusst, dass in Zukunft keine solch hohen Defizite mehr budgetiert werden dürfen. Im 2014 wird er deshalb Massnahmen einleiten, um dieser Entwicklung entgegen zu wirken, damit das finanzielle Haushaltgleichgewicht auch in Zukunft gesichert werden kann.

11 Antrag

Der Gemeinderat von Seedorf hat den vorliegenden Voranschlag 2014 mit allen Bestandteilen an seiner Sitzung vom 17. Oktober 2013 beschlossen und beantragt der Gemeindeversammlung:

- Beibehaltung der Steueranlage bei 1.74 Einheiten.
- Beibehaltung der Liegenschaftssteuer auf 1.0 ‰ vom amtlichen Wert.
- Genehmigung des Voranschlages 2014 der Laufenden Rechnung, der bei einem Aufwand von CHF 15'797'300 und bei einem Ertrag von CHF 15'210'800 mit einem Aufwandüberschuss von CHF 586'500 abschliesst.
- Kenntnisnahme des Voranschlages 2014 der Investitionsrechnung mit Nettoinvestitionen von CHF 2'599'000.

Seedorf, 17. Oktober 2013

Einwohnergemeinderat Seedorf BE

Der Präsident

Der Sekretär

Die Finanzverwalterin

Hans Peter Heimberg

Yves Marti

Sonja Ziehli

12 Genehmigung

Die Gemeindeversammlung Seedorf hat den Voranschlag 2014 am 4. Dezember 2013 gemäss dem vorstehenden Antrag des Gemeinderates genehmigt.

Seedorf, 4. Dezember 2013

Einwohnergemeinderat Seedorf BE

Der Präsident

Der Sekretär

Hans Peter Heimberg

Yves Marti

ÜBERSICHT VORANSCHLAG 2014

ERGEBNISSE	VORANSCHLAG 2014		VORANSCHLAG 2013		RECHNUNG 2012	
	AUFWAND	ERTRAG	AUFWAND	ERTRAG	AUFWAND	ERTRAG
ABSCHLUSS LAUFENDE RECHNUNG						
Total Aufwand	15'797'300.00		17'576'000.00		14'159'272.59	
Total Ertrag		15'210'800.00		17'052'100.00		13'995'988.47
Ertragsüberschuss						
Aufwandüberschuss		586'500.00		523'900.00		163'284.12
Total	15'797'300.00	15'797'300.00	17'576'000.00	17'576'000.00	14'159'272.59	14'159'272.59
ABSCHLUSS INVESTITIONSRECHNUNG						
a) Nettoinvestitionen						
Total Aktivierte Ausgaben	3'079'000.00		3'685'000.00		2'080'987.45	
Total Passivierte Einnahmen		480'000.00		165'000.00		612'816.30
Zunahme der Nettoinvestitionen		2'599'000.00		3'520'000.00		1'468'171.15
Total	3'079'000.00	3'079'000.00	3'685'000.00	3'685'000.00	2'080'987.45	2'080'987.45
b) Finanzierung						
Übernahme Zunahme der Nettoinvestitionen	2'599'000.00		3'520'000.00		1'468'171.15	
Aufwandüberschuss Laufende Rechnung	586'500.00		523'900.00		163'284.12	
Abschreibungen Verwaltungsvermögen		2'121'500.00		2'951'000.00		895'832.15
Einlage in Spezialfinanzierung		814'800.00		923'300.00		1'177'515.92
Entnahme aus Spezialfinanzierung	2'081'000.00		2'640'800.00		358'214.75	
Finanzierungsüberschuss					83'678.05	
Finanzierungsfehlbetrag		2'330'200.00		2'810'400.00		
Total	5'266'500.00	5'266'500.00	6'684'700.00	6'684'700.00	2'073'348.07	2'073'348.07
c) Kapitalveränderung						
Übernahme Finanzierungsüberschuss						83'678.05
Übernahme Finanzierungsfehlbetrag	2'330'200.00		2'810'400.00			
Aktivierung der Investitionsausgaben		3'079'000.00		3'685'000.00		2'080'987.45
Passivierung der Investitionsausgaben	480'000.00		165'000.00		612'816.30	
Passivierung der Abschreibungen	2'121'500.00		2'951'000.00		895'832.15	
Einlage in Spezialfinanzierung	814'800.00		923'300.00		1'177'515.92	
Entnahme aus Spezialfinanzierung		2'081'000.00		2'640'800.00		358'214.75
Zunahme des Eigenkapitals						
Abnahme des Eigenkapitals		586'500.00		523'900.00		163'284.12
Total	5'746'500.00	5'746'500.00	6'849'700.00	6'849'700.00	2'686'164.37	2'686'164.37

LAUFENDE RECHNUNG VORANSCHLAG 2014

KONTO	FUNKTIONALE GLIEDERUNG BEZEICHNUNG	VORANSCHLAG 2014		VORANSCHLAG 2013		RECHNUNG 2012	
		AUFWAND	ERTRAG	AUFWAND	ERTRAG	AUFWAND	ERTRAG
	LAUFENDE RECHNUNG	15'797'300.00	15'210'800.00	17'576'000.00	17'052'100.00	14'159'272.59	13'995'988.47
	AUFWANDÜBERSCHUSS		586'500.00		523'900.00		163'284.12
0	ALLGEMEINE VERWALTUNG	1'230'700.00	212'000.00	1'400'700.00	495'700.00	1'373'733.19	527'674.70
	NETTO AUFWAND		1'018'700.00		905'000.00		846'058.49
1	OEFFENTLICHE SICHERHEIT	435'100.00	395'500.00	324'300.00	266'900.00	326'216.60	283'660.80
	NETTO AUFWAND		39'600.00		57'400.00		42'555.80
2	BILDUNG	2'557'100.00	108'700.00	3'332'700.00	886'600.00	2'516'655.80	165'939.05
	NETTO AUFWAND		2'448'400.00		2'446'100.00		2'350'716.75
3	KULTUR UND FREIZEIT	388'400.00	252'400.00	330'600.00	200'700.00	330'269.80	208'932.55
	NETTO AUFWAND		136'000.00		129'900.00		121'337.25
4	GESUNDHEIT	15'100.00	4'500.00	20'500.00	4'500.00	13'542.40	3'908.00
	NETTO AUFWAND		10'600.00		16'000.00		9'634.40
5	SOZIALE WOHLFAHRT	2'234'000.00	12'000.00	2'267'100.00	117'100.00	2'398'234.10	12'373.20
	NETTO AUFWAND		2'222'000.00		2'150'000.00		2'385'860.90
6	VERKEHR	1'068'200.00	126'200.00	1'132'200.00	170'300.00	1'126'481.60	196'542.75
	NETTO AUFWAND		942'000.00		961'900.00		929'938.85
7	UMWELT UND RAUMORDNUNG	3'597'800.00	3'853'000.00	4'295'600.00	4'256'200.00	2'136'446.14	2'584'229.54
	NETTO AUFWAND				39'400.00		
	NETTO ERTRAG	255'200.00				447'783.40	
8	VOLKSWIRTSCHAFT	2'370'500.00	2'340'700.00	2'384'900.00	2'347'300.00	2'342'027.63	2'315'442.38
	NETTO AUFWAND		29'800.00		37'600.00		26'585.25
9	FINANZEN UND STEUERN	1'900'400.00	7'905'800.00	2'087'400.00	8'306'800.00	1'595'665.33	7'697'285.50
	NETTO ERTRAG	6'005'400.00		6'219'400.00		6'101'620.17	

LAUFENDE RECHNUNG VORANSCHLAG 2014

KONTO	ARTENGLIEDERUNG BEZEICHNUNG	VORANSCHLAG 2014		VORANSCHLAG 2013		RECHNUNG 2012	
		AUFWAND	ERTRAG	AUFWAND	ERTRAG	AUFWAND	ERTRAG
	LAUFENDE RECHNUNG	15'797'300.00	15'210'800.00	17'576'000.00	17'052'100.00	14'159'272.59	13'995'988.47
3	AUFWAND	15'797'300.00		17'576'000.00		14'159'272.59	
30	Personalaufwand	2'071'000.00		1'953'600.00		1'882'118.20	
300	Behörden, Kommissionen	187'300.00		193'900.00		174'841.20	
301	Löhne des Verw.- und Betriebspersonals	1'527'900.00		1'423'200.00		1'413'473.95	
302	Löhne der Lehrkräfte	5'000.00				6'512.00	
303	Sozialversicherungsbeiträge	135'600.00		123'500.00		120'805.30	
304	Personalversicherungsbeiträge	140'900.00		135'700.00		124'511.25	
305	Unfall- und Krankenversicherungsbeiträge	36'200.00		36'100.00		33'453.00	
306	Dienstkleider, Wohn- und Verpfl.zulage	1'300.00		1'300.00		1'206.70	
309	Übriger Personalaufwand	36'800.00		39'900.00		7'314.80	
31	Sachaufwand	4'383'100.00		4'077'600.00		3'845'010.09	
310	Büro- und Schulmaterialien, Drucksachen	202'100.00		203'700.00		194'396.60	
311	Anschaffung Mobilien, Maschinen, Fahrz.	99'100.00		115'000.00		102'477.85	
312	Wasser, Energie, Heizmaterialien	1'601'200.00		1'640'600.00		1'568'571.45	
313	Verbrauchsmaterialien	101'800.00		97'300.00		101'374.95	
314	Baulicher Unterhalt durch Dritte	979'700.00		823'500.00		666'108.10	
315	Übriger Unterhalt durch Dritte	90'100.00		76'700.00		61'820.95	
316	Mieten, Pachten, Benützungskosten	35'400.00		30'000.00		30'535.20	
317	Spesenentschädigungen	72'300.00		70'600.00		61'592.20	
318	Dienstleistungen, Honorare, allg. Aufw.	1'201'100.00		1'019'900.00		1'056'847.79	
319	Übriger Sachaufwand	300.00		300.00		1'285.00	
32	Passivzinsen	135'400.00		139'100.00		143'144.40	
321	Kurzfristige Schulden	23'100.00		24'700.00		26'033.55	
322	Mittel- und langfristige Schulden	111'500.00		112'700.00		116'290.00	
323	Sonderrechnungen	800.00		1'700.00		820.85	
33	Abschreibungen	2'232'100.00		3'163'700.00		1'064'715.73	
330	Finanzvermögen	110'600.00		212'700.00		168'883.58	
331	Harmonisierte Abschreibungen VV	1'580'500.00		1'624'500.00		895'832.15	
332	Übrige Abschreibungen VV	541'000.00		1'326'500.00			

LAUFENDE RECHNUNG VORANSCHLAG 2014

KONTO	ARTENGLIEDERUNG BEZEICHNUNG	VORANSCHLAG 2014		VORANSCHLAG 2013		RECHNUNG 2012	
		AUFWAND	ERTRAG	AUFWAND	ERTRAG	AUFWAND	ERTRAG
35	Entschädigungen an Gemeinwesen	2'299'100.00		2'889'700.00		2'688'220.60	
351	Kanton	2'283'900.00		2'865'300.00		2'686'320.60	
352	Gemeinden	15'200.00		24'400.00		1'900.00	
36	Eigene Beiträge	3'136'300.00		3'272'900.00		2'379'850.25	
361	Kanton	1'245'700.00		1'184'800.00		941'076.00	
362	Gemeinden	1'556'500.00		1'632'900.00		1'125'829.30	
364	Gemischtwirtschaftliche Unternehmungen	38'600.00		28'600.00		27'297.30	
365	Private Institutionen	289'500.00		420'100.00		280'406.90	
366	Private Haushalte	6'000.00		6'500.00		5'240.75	
38	Einlagen in Spezialfinanzierungen	814'800.00		923'300.00		1'177'515.92	
380	Einlagen in Spezialfinanzierungen	814'800.00		923'300.00		1'177'515.92	
39	Interne Verrechnungen	725'500.00		1'156'100.00		978'697.40	
390	Verrechneter Aufwand	277'200.00		611'200.00		597'225.55	
391	Verrechnete Zinsen	34'300.00		128'900.00		39'774.65	
392	Verrechnete Abschreibungen	270'500.00		256'000.00		198'606.80	
395	Verrechneter Ertrag	143'500.00		160'000.00		143'090.40	

LAUFENDE RECHNUNG VORANSCHLAG 2014

KONTO	ARTENGLIEDERUNG BEZEICHNUNG	VORANSCHLAG 2014		VORANSCHLAG 2013		RECHNUNG 2012	
		AUFWAND	ERTRAG	AUFWAND	ERTRAG	AUFWAND	ERTRAG
4	ERTRAG		15'210'800.00		17'052'100.00		13'995'988.47
40	Steuern		6'497'200.00		6'581'500.00		6'279'573.20
400	Einkommens- und Vermögenssteuern		5'705'800.00		5'701'400.00		5'557'134.55
401	Gewinn- und Kapitalsteuern		172'000.00		225'000.00		122'497.55
402	Liegenschaftssteuern		475'000.00		470'000.00		471'388.15
403	Vermögensgewinnsteuern		130'000.00		170'000.00		113'607.95
406	Besitz- und Aufwandsteuern		14'400.00		15'100.00		14'945.00
41	Regalien und Konzessionen		500.00		11'300.00		19'413.40
410	Erträge aus Regalien und Konzessionen		500.00		11'300.00		19'413.40
42	Vermögenserträge		306'500.00		410'300.00		417'321.60
421	Flüssige Mittel und Guthaben		42'000.00		48'000.00		42'636.45
422	Anlagen des Finanzvermögens		4'800.00		4'800.00		4'800.00
423	Liegenschaften des Finanzvermögens		214'000.00		214'000.00		217'089.00
424	Buchgewinne auf Anlagen des Finanzverm.				100'000.00		720.00
426	Beteiligungen des Verwaltungsvermögens		5'000.00		5'000.00		5'020.00
427	Liegenschaften des Verwaltungsvermögens		40'700.00		38'500.00		40'237.95
428	Einnahmeüberschuss Investitionsrechnung						106'818.20
43	Entgelte		4'764'500.00		4'656'800.00		5'148'279.37
430	Ersatzabgaben		170'000.00		190'000.00		181'618.90
431	Gebühren für Amtshandlungen		91'900.00		75'200.00		91'256.05
434	Benützungsgebühren und Dienstleistungen		1'233'800.00		1'262'900.00		1'242'006.50
435	Übrige Verkaufserlöse		2'755'800.00		2'908'200.00		2'848'197.62
436	Rückerstattungen		123'000.00		119'000.00		203'934.05
437	Bussen						50.00
438	Eigenleistungen für Investitionen				1'500.00		2'760.00
439	Übrige Entgelte		390'000.00		100'000.00		578'456.25
44	Anteile und Beiträge ohne Zweckbindung		627'000.00		668'500.00		684'585.45
441	Anteile an Kantonseinnahmen		10'000.00		10'000.00		6'653.45
444	Leistungen aus dem Finanzausgleich		617'000.00		658'500.00		677'932.00

LAUFENDE RECHNUNG VORANSCHLAG 2014

KONTO	ARTENGLIEDERUNG BEZEICHNUNG	VORANSCHLAG 2014		VORANSCHLAG 2013		RECHNUNG 2012	
		AUFWAND	ERTRAG	AUFWAND	ERTRAG	AUFWAND	ERTRAG
45	Rückerstattungen von Gemeinwesen		35'100.00		813'500.00		81'879.55
451	Kanton		35'100.00		813'500.00		76'646.85
452	Gemeinden						5'232.70
46	Beiträge		173'500.00		113'300.00		28'023.75
460	Bund		80'000.00				
461	Kanton		93'500.00		113'300.00		28'023.75
48	Entnahmen aus Spezialfinanzierungen		2'081'000.00		2'640'800.00		358'214.75
480	Entnahmen aus Spezialfinanzierungen		2'081'000.00		2'640'800.00		358'214.75
49	Interne Verrechnungen		725'500.00		1'156'100.00		978'697.40
490	Verrechneter Aufwand		277'200.00		611'200.00		597'225.55
491	Verrechnete Zinsen		34'300.00		128'900.00		39'774.65
492	Verrechnete Abschreibungen		270'500.00		256'000.00		198'606.80
495	Verrechneter Ertrag		143'500.00		160'000.00		143'090.40

INVESTITIONSRECHNUNG VORANSCHLAG 2014

KONTO	FUNKTIONALE GLIEDERUNG ÜBERSICHT	VORANSCHLAG 2014		VORANSCHLAG 2013		RECHNUNG 2012	
		AUSGABEN	EINNAHMEN	AUSGABEN	EINNAHMEN	AUSGABEN	EINNAHMEN
	INVESTITIONSRECHNUNG	3'559'000.00	3'559'000.00	4'148'000.00	4'148'000.00	2'983'256.60	2'983'256.60
0	ALLGEMEINE VERWALTUNG			25'000.00		223'920.60	24'000.00
	NETTO AUSGABEN				25'000.00		199'920.60
2	BILDUNG	25'000.00		65'000.00		116'357.05	
	NETTO AUSGABEN		25'000.00		65'000.00		116'357.05
3	KULTUR UND FREIZEIT	40'000.00	50'000.00	91'000.00	5'000.00	59'778.10	32'070.00
	NETTO AUSGABEN				86'000.00		27'708.10
	NETTO EINNAHMEN	10'000.00					
5	SOZIALE WOHLFAHRT			36'000.00			
	NETTO AUSGABEN				36'000.00		
6	VERKEHR	560'000.00		266'000.00		533'176.20	
	NETTO AUSGABEN		560'000.00		266'000.00		533'176.20
7	UMWELT UND RAUMORDNUNG	1'634'000.00	330'000.00	2'417'000.00	120'000.00	872'218.70	550'507.20
	NETTO AUSGABEN		1'304'000.00		2'297'000.00		321'711.50
8	VOLKSWIRTSCHAFT	820'000.00	100'000.00	785'000.00	40'000.00	382'355.00	113'057.30
	NETTO AUSGABEN		720'000.00		745'000.00		269'297.70
9	FINANZVERMÖGEN	480'000.00	3'079'000.00	463'000.00	3'983'000.00	795'450.95	2'263'622.10
	NETTO EINNAHMEN	2'599'000.00		3'520'000.00		1'468'171.15	

INVESTITIONSRECHNUNG VORANSCHLAG 2014

KONTO	ARTENGLIEDERUNG BEZEICHNUNG	VORANSCHLAG 2014		VORANSCHLAG 2013		RECHNUNG 2012	
		AUSGABEN	EINNAHMEN	AUSGABEN	EINNAHMEN	AUSGABEN	EINNAHMEN
	INVESTITIONSRECHNUNG	3'559'000.00	3'559'000.00	4'148'000.00	4'148'000.00	2'983'256.60	2'983'256.60
5	AUSGABEN	3'559'000.00		4'148'000.00		2'983'256.60	
50	Sachgüter	3'035'000.00		3'565'000.00		1'991'016.95	
501	Tiefbauten	3'010'000.00		3'297'000.00		1'310'757.55	
503	Hochbauten			248'000.00		547'211.90	
506	Möbilien, Maschinen, Fahrzeuge	25'000.00				133'047.50	
509	Übrige Sachgüter			20'000.00			
56	Eigene Beiträge	44'000.00		278'000.00		257'845.15	
562	Gemeinden	44'000.00		242'000.00		257'845.15	
565	Private Institutionen			36'000.00			
58	Übrige zu aktivierende Ausgaben					14'040.00	
581	Raumplanung					14'040.00	
59	Passivierte Einnahmen	480'000.00		305'000.00		720'354.50	
590	Passivierte Einnahmen	480'000.00		165'000.00		612'816.30	
592	Uebertrag Einnahmeüberschuss in LR					106'818.20	
595	Übertrag Abgänge Liegenschaften Finanzv.			140'000.00		720.00	

INVESTITIONSRECHNUNG VORANSCHLAG 2014

KONTO	ARTENGLIEDERUNG BEZEICHNUNG	VORANSCHLAG 2014		VORANSCHLAG 2013		RECHNUNG 2012	
		AUSGABEN	EINNAHMEN	AUSGABEN	EINNAHMEN	AUSGABEN	EINNAHMEN
6	EINNAHMEN		3'559'000.00		4'148'000.00		2'983'256.60
60	Abgang von Sachgütern				140'000.00		720.00
600	Grundstücke				140'000.00		720.00
61	Nutzungsabgaben und Vorteilsentgelte		370'000.00		165'000.00		422'076.00
610	Beiträge Dritter für eigene Rechnung		370'000.00		165'000.00		422'076.00
63	Rückerstattungen für Sachgüter						2'100.00
631	Tiefbauten						2'100.00
66	Beiträge für eigene Rechnung		110'000.00				295'458.50
661	Kanton		110'000.00				295'458.50
69	Aktivierungen		3'079'000.00		3'843'000.00		2'262'902.10
690	Aktivierte Ausgaben		3'079'000.00		3'685'000.00		2'080'987.45
695	Übertrag Zugänge Liegenschaften Finanzv.				158'000.00		181'914.65

LAUFENDE RECHNUNG VORANSCHLAG 2014

KONTO	FUNKTIONALE GLIEDERUNG BEZEICHNUNG	VORANSCHLAG 2014		VORANSCHLAG 2013		RECHNUNG 2012	
		AUFWAND	ERTRAG	AUFWAND	ERTRAG	AUFWAND	ERTRAG
	LAUFENDE RECHNUNG	15'797'300.00	15'210'800.00	17'576'000.00	17'052'100.00	14'159'272.59	13'995'988.47
0	ALLGEMEINE VERWALTUNG	1'230'700.00	212'000.00	1'400'700.00	495'700.00	1'373'733.19	527'674.70
01	Legislative und Exekutive	261'600.00	25'000.00	264'400.00	25'000.00	249'044.30	25'000.00
011	Legislative	40'000.00		30'100.00		28'215.55	
011.300.00	Tag- und Sitzungsgelder	3'700.00		2'800.00		2'800.00	
011.310.00	Stimm- und Wahlmaterial, Inserate	8'000.00		3'900.00		4'557.70	
011.317.00	Spesenentschädigungen	4'400.00		2'000.00		1'558.15	
011.318.00	Porti, Honorare, diverse Entschädigungen	22'000.00		19'500.00		17'449.70	
011.365.00	Beiträge	1'900.00		1'900.00		1'850.00	
012	Exekutive	221'600.00	25'000.00	234'300.00	25'000.00	220'828.75	25'000.00
012.300.01	Entschädigungen, Si'gelder Gemeinderat	141'000.00		141'000.00		139'583.40	
012.300.02	Entschädigungen, Si'gelder Kommissionen	15'000.00		23'500.00		13'429.00	
012.303.00	Sozialversicherungsbeiträge	11'600.00		11'000.00		10'118.65	
012.304.00	Personalversicherungsbeiträge	7'500.00		8'000.00		7'300.20	
012.305.00	Unfall- und Krankenversicherung	2'100.00		2'200.00		2'060.85	
012.309.00	Übriger Personalaufwand			2'000.00		7'088.55	
012.310.00	Büromaterial, Drucksachen, Inserate	1'300.00		1'200.00		1'471.90	
012.317.01	Spesenentschädigungen Gemeinderat	15'500.00		15'500.00		15'500.00	
012.317.02	Spesenentschädigungen Kommissionen	200.00		500.00		73.50	
012.317.03	Gemeinderatskredit	20'000.00		25'000.00		20'107.70	
012.318.01	Dienstleistungen Dritter, Bauberatung	3'000.00		3'000.00		639.45	
012.318.02	Übriger Verwaltungsaufwand	3'100.00		100.00		2'752.55	
012.390.00	Verrechneter Aufwand	1'300.00		1'300.00		703.00	
012.490.00	Verrechneter Aufwand		25'000.00		25'000.00		25'000.00
02	Allgemeine Verwaltung	860'300.00	181'500.00	1'055'200.00	466'800.00	1'035'126.44	494'299.85
029	Allgemeine Verwaltung	860'300.00	181'500.00	1'055'200.00	466'800.00	1'035'126.44	494'299.85
029.301.00	Besoldungen Verwaltungspersonal	490'300.00		674'000.00		700'735.80	
029.303.00	Sozialversicherungsbeiträge	40'200.00		54'600.00		55'572.20	
029.304.00	Personalversicherungsbeiträge	40'000.00		58'000.00		52'118.25	
029.305.00	Unfall- und Krankenversicherung	7'200.00		9'700.00		10'346.00	

LAUFENDE RECHNUNG VORANSCHLAG 2014

KONTO	FUNKTIONALE GLIEDERUNG BEZEICHNUNG	VORANSCHLAG 2014		VORANSCHLAG 2013		RECHNUNG 2012	
		AUFWAND	ERTRAG	AUFWAND	ERTRAG	AUFWAND	ERTRAG
029.309.00	Übriger Personalaufwand	14'500.00		20'000.00		11'509.30	
029.309.01	Rückstellungen Ferien-/Überzeitguthaben					-24'500.00	
029.310.00	Büromaterial, Drucksachen, Inserate usw	27'500.00		30'000.00		27'762.70	
029.311.00	Anschaffung Büromobiliar und Maschinen			200.00		4'766.05	
029.311.01	Anschaffung EDV-Hardware			10'000.00			
029.313.00	Verbrauchsmaterial	600.00		200.00		560.00	
029.315.00	Unterhalt Mobiliar und Maschinen			2'000.00		265.30	
029.316.00	Mieten, Benützungskosten	900.00		800.00		864.00	
029.317.00	Spesenentschädigungen	500.00		1'000.00		685.80	
029.318.01	Porti, Telefon, Bank-/PK'gebühren, Div.	24'100.00		25'100.00		22'956.04	
029.318.02	Honorare Dritter	50'000.00		8'000.00			
029.318.03	EDV, Kosten DLZ, Lizenzen usw.	99'700.00		95'000.00		110'473.70	
029.318.04	Versicherungsprämien	14'700.00		14'700.00		13'603.10	
029.318.06	Übriger Verwaltungsaufwand	2'000.00		2'000.00		1'424.90	
029.351.01	Gebühren Steuerverwaltung	44'700.00		45'800.00		42'364.30	
029.365.00	Beiträge an private Institutionen	3'400.00		4'100.00		3'619.00	
029.431.00	Gebühren für Amtshandlungen		700.00		700.00		1'220.00
029.434.00	Dienstleistungserträge		300.00		500.00		600.00
029.435.00	Verkaufserlöse		100.00		100.00		35.00
029.436.00	Rückerstattungen von Dritten		2'300.00		3'000.00		41'574.85
029.451.01	Entschädigung Reg'führung Kirchensteuern		3'100.00		3'100.00		3'120.00
029.451.02	Provisionen des Kantons für Dienstleist.				900.00		
029.490.00	Verrechneter Aufwand		175'000.00		458'500.00		447'750.00
09	Nicht aufteilbare Aufgaben	108'800.00	5'500.00	81'100.00	3'900.00	89'562.45	8'374.85
090	Verwaltungsliegenschaften	108'800.00	5'500.00	81'100.00	3'900.00	89'562.45	8'374.85
090.301.00	Besoldungen	38'200.00		14'100.00		12'828.70	
090.303.00	Sozialversicherungsbeiträge	3'100.00		1'100.00		1'048.35	
090.304.00	Personalversicherungsbeiträge	3'700.00		600.00		490.20	
090.305.00	Unfall- und Krankenversicherung	600.00		200.00		189.45	
090.310.00	Büromaterial, Drucksachen, Inserate	100.00		100.00			
090.311.00	Anschaffung von Mobilien	500.00		300.00		5'996.15	
090.312.00	Wasser, Energie, Heizmaterial	21'000.00		23'500.00		17'616.35	
090.313.00	Verbrauchsmaterial	1'400.00		1'300.00		1'593.20	
090.314.00	Allg.Unterhalt Verwaltungsliegenschaften	4'000.00		4'000.00			

LAUFENDE RECHNUNG VORANSCHLAG 2014

KONTO	FUNKTIONALE GLIEDERUNG BEZEICHNUNG	VORANSCHLAG 2014		VORANSCHLAG 2013		RECHNUNG 2012	
		AUFWAND	ERTRAG	AUFWAND	ERTRAG	AUFWAND	ERTRAG
090.314.01	Unterhalt Verwaltungsgebäude	2'600.00		4'200.00		12'495.35	
090.314.02	Unterhalt altes Gemeindehaus	2'800.00		1'700.00		1'623.55	
090.314.03	Unterhalt Dorfhaus Frieswil	200.00		1'000.00		6'206.25	
090.314.04	Unterhalt übrige Liegenschaften	2'000.00		500.00		346.70	
090.318.00	Versicherungen, Gebühren	3'200.00		3'100.00		3'163.30	
090.390.00	Verrechneter Aufwand	25'400.00		25'400.00		25'964.90	
090.427.00	Mietertrag		2'000.00		1'900.00		1'920.00
090.434.00	Benützungsgebühren usw.		3'000.00		2'000.00		3'350.00
090.436.00	Rückerstattungen		500.00				2'204.85
090.438.00	Eigenleistungen für Investitionen						900.00
1	OEFFENTLICHE SICHERHEIT	435'100.00	395'500.00	324'300.00	266'900.00	326'216.60	283'660.80
10	Rechtsaufsicht	55'600.00	76'200.00	41'700.00	57'200.00	67'119.60	78'148.55
100	Mass und Gewicht	14'700.00	3'000.00	14'700.00	2'100.00	18'764.35	3'386.90
100.301.00	Besoldungen Waagmeister	200.00		200.00		78.50	
100.314.00	Unterhalt der öffentlichen Waagen	500.00		500.00		4'702.05	
100.318.00	Nachführung Vermessungswerk	14'000.00		14'000.00		12'242.40	
100.390.00	Verrechneter Aufwand					1'741.40	
100.434.00	Waaggebühren, Gebühren amtl. Vermessung		3'000.00		2'000.00		3'386.90
100.435.00	Verkaufserlöse				100.00		
101	Übrige Rechtspflege	40'900.00	73'200.00	27'000.00	55'100.00	48'355.25	74'761.65
101.300.00	Entschädigungen, Tag- und Sitzungsgelder	200.00		500.00			
101.309.00	Übriger Personalaufwand	1'000.00		500.00			
101.310.00	Büromaterial, Drucksachen, Inserate					401.85	
101.310.01	Baupublikationen	7'500.00		5'000.00		7'073.15	
101.318.01	Staatsgebühren, Passationen usw	9'000.00		9'000.00		17'805.30	
101.318.02	Sachaufwand Zivilstandsämter usw	2'000.00		2'000.00		2'723.50	
101.318.03	Gebühren Bauwesen	18'000.00		10'000.00		20'351.45	
101.318.05	Gebühren Energienachweise	3'200.00					
101.431.01	Kanzleigegebühren		20'000.00		10'000.00		19'998.00
101.431.02	Baubewilligungsgebühren		50'000.00		45'000.00		51'843.65
101.431.03	Gebührenerträge Vormundschaft						1'420.00
101.431.05	Gebühren Energienachweise		3'200.00				

LAUFENDE RECHNUNG VORANSCHLAG 2014

KONTO	FUNKTIONALE GLIEDERUNG BEZEICHNUNG	VORANSCHLAG 2014		VORANSCHLAG 2013		RECHNUNG 2012	
		AUFWAND	ERTRAG	AUFWAND	ERTRAG	AUFWAND	ERTRAG
101.435.00	Verkaufserlöse				100.00		
101.436.00	Verschiedene Rückerstattungen						1'500.00
11	Polizei	300.00		300.00		300.00	
113	Gemeindepolizei	300.00		300.00		300.00	
113.316.00	Mieten, Benützungsgebühren usw	300.00		300.00		300.00	
14	Feuerwehr	183'300.00	183'300.00	209'700.00	209'700.00	194'014.25	194'014.25
140	Feuerwehr	183'300.00	183'300.00	209'700.00	209'700.00	194'014.25	194'014.25
140.301.01	Besoldungen (Feueraufseher usw)	8'500.00		8'000.00		8'505.00	
140.305.00	Unfall- und Krankenversicherung					125.55	
140.309.00	Kursauslagen, übr. Personalaufwand					1'848.35	
140.311.00	Anschaffung Ausrüstung und Material					3'321.00	
140.314.00	Unterhalt und Reparaturen Anlagen					220.00	
140.318.01	Telefon, Porti usw					592.05	
140.318.02	Haftpflicht- und Sachversicherungen	200.00		200.00		608.55	
140.330.00	Abschreibungen von Forderungen	4'000.00		4'000.00		4'178.55	
140.362.00	Beitrag an Kompetenzzentrum			7'500.00		6'117.95	
140.362.01	Ersatzabgabe an Regio-Feuerwehr Aarberg	170'000.00		190'000.00		167'144.35	
140.380.00	Einlage in Spezialfinanzierungen	600.00					
140.390.00	Verrechneter Aufwand					1'352.90	
140.427.00	Mietertrag						150.00
140.430.00	Wehrdienstersatzabgaben		170'000.00		190'000.00		171'322.90
140.431.00	Gebühren Brandschutzaufgaben usw		9'000.00		9'000.00		4'820.00
140.435.00	Verkaufserlöse						25.00
140.436.00	Rückerstattungen Dritter						316.85
140.461.00	Beiträge Gebäudeversicherung		4'000.00		2'000.00		3'240.00
140.480.00	Entnahme aus Spezialfinanzierung				7'800.00		13'771.95
140.491.00	Verrechnete Zinsen		300.00		900.00		367.55
15	Militärische Landesverteidigung	151'400.00	136'000.00	9'900.00		886.85	
151	Militär	151'400.00	136'000.00	9'900.00		886.85	
151.314.00	Baulicher Unterhalt	150'000.00		8'500.00			

LAUFENDE RECHNUNG VORANSCHLAG 2014

KONTO	FUNKTIONALE GLIEDERUNG BEZEICHNUNG	VORANSCHLAG 2014		VORANSCHLAG 2013		RECHNUNG 2012	
		AUFWAND	ERTRAG	AUFWAND	ERTRAG	AUFWAND	ERTRAG
151.316.00	Quartierentschädigung	400.00		400.00		400.00	
151.318.00	Entlassungsfeier, Honorare usw.	1'000.00		1'000.00		486.85	
151.460.00	Bundesbeiträge		80'000.00				
151.461.00	Kantonsbeiträge		56'000.00				
16	Zivile Landesverteidigung	44'500.00		62'700.00		63'895.90	11'498.00
160	Zivilschutz	44'500.00		55'200.00		56'395.90	11'498.00
160.312.00	Wasser, Energie, Heizmaterial	1'500.00		1'500.00		2'402.15	
160.314.00	Unterhalt und Reparaturen Anlagen	1'000.00		1'000.00		3'094.70	
160.317.00	Spesenentschädigungen	800.00		800.00		1'600.00	
160.318.00	Versicherungsprämien, Porti, Telefon usw.	700.00		1'000.00		930.80	
160.362.01	Beiträge an Kompetenzzentrum und GÖS	39'700.00		49'000.00		37'435.25	
160.380.00	Einlage in Spezialfinanzierung					10'296.00	
160.390.00	Verrechneter Aufwand	800.00		1'900.00		637.00	
160.430.00	Schutzraumersatzabgaben						10'296.00
160.436.00	Verschiedene Rückerstattungen						1'202.00
161	Übrige zivile Landesverteidigung			7'500.00		7'500.00	
161.365.00	Beitrag Stiftung "Einsatzk. in ao Lagen"			7'500.00		7'500.00	
2	BILDUNG	2'557'100.00	108'700.00	3'332'700.00	886'600.00	2'516'655.80	165'939.05
20	Kindergarten	272'500.00	36'000.00	329'100.00	123'100.00	247'967.50	17'361.90
200	Kindergarten	272'500.00	36'000.00	329'100.00	123'100.00	247'967.50	17'361.90
200.301.00	Besoldungen Abwarte	18'100.00		18'100.00		17'835.70	
200.303.00	Sozialversicherungsbeiträge	1'500.00		1'400.00		1'451.45	
200.304.00	Personalversicherungsbeiträge	1'100.00		1'100.00		1'003.80	
200.305.00	Unfall- und Krankenversicherung	300.00		200.00		263.35	
200.310.02	Schulmaterial und Lehrmittel	12'600.00		5'500.00		7'723.25	
200.310.03	Bibliotheksbücher usw.			800.00			
200.311.00	Anschaffung von Mobilien	2'800.00		900.00		2'236.20	
200.312.00	Wasser, Energie, Heizmaterial	10'000.00		10'000.00		9'468.05	
200.313.00	Reinigungs- und Verbrauchsmaterial	800.00		700.00		700.00	
200.314.00	Baulicher Unterhalt	5'700.00		4'500.00		11'229.60	

LAUFENDE RECHNUNG VORANSCHLAG 2014

KONTO	FUNKTIONALE GLIEDERUNG BEZEICHNUNG	VORANSCHLAG 2014		VORANSCHLAG 2013		RECHNUNG 2012	
		AUFWAND	ERTRAG	AUFWAND	ERTRAG	AUFWAND	ERTRAG
200.315.00	Unterhalt Mobilien KG	800.00		300.00		130.75	
200.315.01	Unterhalt Mobilien Gebäudeunterhalt	500.00		1'200.00		591.10	
200.317.00	Spesen, Reisegeld usw	3'200.00		1'400.00		2'381.45	
200.318.01	Telefon, Porti, Versicherungsprämien usw	3'600.00		3'300.00		3'478.10	
200.318.02	Transportkosten	97'200.00		87'700.00		77'604.10	
200.351.00	Beiträge an Kanton, Lohnanteil	114'100.00		191'000.00		111'754.60	
200.390.00	Verrechneter Aufwand	200.00		1'000.00		116.00	
200.427.00	Mietertrag		13'500.00		13'500.00		13'752.00
200.436.00	Verschiedene Rückerstattungen		2'500.00		2'500.00		2'472.00
200.451.00	Rückerstattungen Kanton		20'000.00		107'100.00		1'137.90
21	Volksschule	2'284'200.00	72'700.00	3'001'200.00	763'500.00	2'267'869.60	148'577.15
210	Primarstufe	366'100.00		759'600.00	392'200.00	477'874.15	5'825.30
210.318.00	Auslagen Schwimmen	1'900.00					
210.351.00	Beiträge an Kanton, Lohnanteil	364'200.00		759'600.00		477'874.15	
210.451.00	Rückerstattungen Kanton				392'200.00		5'825.30
212	Sekundarstufe 1	543'400.00		851'400.00	300'200.00	575'374.05	32'982.25
212.311.00	Anschaffung von Mobilien	500.00		500.00		415.35	
212.312.00	Energie	1'000.00		1'000.00		911.65	
212.313.00	Lebensmittel, Verbrauchsmaterial	6'000.00		5'900.00		5'709.20	
212.318.00	Transportkosten, Porti usw	2'300.00		2'300.00		2'116.80	
212.351.00	Beiträge an Kanton, Lohnanteil	4'400.00		274'000.00		207'504.05	
212.352.00	Schulgelder an andere Gemeinden	15'200.00		24'400.00		1'900.00	
212.362.00	Beitrag an Schulverband Aarberg	513'000.00		542'300.00		356'817.00	
212.362.01	Schulgelder gymn. und beso. Klassen usw	1'000.00		1'000.00			
212.451.00	Rückerstattungen Kanton				300'200.00		32'982.25
214	Musikschulen	77'700.00		69'000.00		75'314.95	
214.365.00	Beiträge an Musikschulen	77'700.00		69'000.00		75'314.95	
217	Schulliegenschaften	609'800.00	35'600.00	642'100.00	34'000.00	625'235.00	47'004.55
217.300.00	Entschädigungen, Tag- und Sitzungsgelder	600.00		600.00		600.00	
217.301.01	Besoldungen Abwarte Schulhäuser	203'900.00		196'000.00		192'128.40	
217.301.02	Besoldungen Abwarte Mehrzweckhalle	120'800.00		90'400.00		87'348.15	

LAUFENDE RECHNUNG VORANSCHLAG 2014

KONTO	FUNKTIONALE GLIEDERUNG BEZEICHNUNG	VORANSCHLAG 2014		VORANSCHLAG 2013		RECHNUNG 2012	
		AUFWAND	ERTRAG	AUFWAND	ERTRAG	AUFWAND	ERTRAG
217.303.00	Sozialversicherungsbeiträge	26'600.00		23'200.00		22'155.40	
217.304.00	Personalversicherungsbeiträge	30'000.00		27'000.00		23'665.20	
217.305.00	Unfall- und Krankenversicherung	4'800.00		5'000.00		4'126.30	
217.309.00	Übriger Personalaufwand	1'500.00		2'100.00			
217.310.00	Büromaterial, Drucksachen, Inserate usw	100.00		100.00		138.30	
217.311.00	Anschaffung von Mobilien	1'900.00		3'800.00		7'286.40	
217.312.00	Wasser, Energie, Heizmaterial	87'000.00		80'000.00		86'978.25	
217.313.01	Reinigungsmaterial	7'000.00		7'000.00		6'147.50	
217.313.02	Verbrauchsmaterial	12'200.00		11'800.00		10'948.20	
217.314.00	Allg.Unterhalt Schulliegenschaften	4'000.00		4'000.00			
217.314.01	Baulicher Unterhalt Schulhäuser	53'200.00		92'600.00		81'189.10	
217.314.02	Baulicher Unterhalt Mehrzweckhalle	18'600.00		51'300.00		55'022.40	
217.315.00	Unterhalt Mobilien, Geräte usw	14'200.00		12'000.00		14'492.40	
217.317.00	Spesenentschädigungen	500.00		500.00		344.00	
217.318.00	Versicherungsprämien, Gebühren usw	22'100.00		21'700.00		21'645.20	
217.390.00	Verrechneter Aufwand	800.00		13'000.00		11'019.80	
217.427.00	Mietertrag		7'600.00		7'000.00		7'656.00
217.434.00	Benützungsgebühren		4'000.00		4'000.00		6'920.00
217.436.00	Verschiedene Rückerstattungen						7'578.55
217.438.00	Eigenleistungen für Investitionen						900.00
217.490.01	Verrechneter Aufwand		24'000.00		23'000.00		23'950.00
218	Tagesschule	55'800.00	37'100.00	54'500.00	37'100.00	37'973.05	26'031.35
218.300.00	Sitzungsgelder, Entschädigungen	600.00		600.00			
218.301.00	Besoldungen	5'400.00		5'400.00		2'757.10	
218.303.00	Sozialversicherungsbeiträge	500.00		500.00		225.45	
218.305.00	Unfall- und Krankenversicherung	100.00		100.00		40.75	
218.311.01	Anschaffungen	1'300.00		2'100.00		897.20	
218.318.01	Verpflegung	15'900.00		13'800.00		7'552.00	
218.351.01	Beiträge an Kanton für Besoldung	32'000.00		32'000.00		26'500.55	
218.434.01	Elternbeiträge		18'000.00		18'000.00		18'445.65
218.461.01	Rückerstattungen Kanton		19'100.00		19'100.00		7'585.70
219	Nicht Aufteilbares, Volksschule	631'400.00		624'600.00		476'098.40	36'733.70
219.300.00	Entschädigungen, Sitzungsgelder usw					100.00	
219.302.00	Besoldungen Lehrkräfte	5'000.00				6'512.00	

LAUFENDE RECHNUNG VORANSCHLAG 2014

KONTO	FUNKTIONALE GLIEDERUNG BEZEICHNUNG	VORANSCHLAG 2014		VORANSCHLAG 2013		RECHNUNG 2012	
		AUFWAND	ERTRAG	AUFWAND	ERTRAG	AUFWAND	ERTRAG
219.303.00	Sozialversicherungsbeiträge	100.00		100.00		532.15	
219.305.00	Unfall- und Krankenversicherung	100.00		100.00		96.15	
219.309.00	Übriger Personalaufwand	10'000.00		10'000.00		10'218.60	
219.310.01	Büromaterial, Drucksachen, Inserate usw	25'700.00		28'500.00		27'876.05	
219.310.02	Schulmaterial und Lehrmittel	52'300.00		60'000.00		53'531.70	
219.310.03	Material Werken	24'400.00		25'000.00		22'938.05	
219.310.04	Bibliotheksbücher usw	10'500.00		11'000.00		10'725.15	
219.311.01	Anschaffung von Mobilien usw für Schule	38'000.00		47'600.00		26'021.50	
219.311.02	Anschaffung von Geräten usw für Werken	1'500.00				189.80	
219.311.03	Anschaffung von Geräten usw für Turnen	5'100.00		10'300.00		4'529.55	
219.313.00	Schülerspeisung, div. Verbrauchsmaterial	2'000.00		2'000.00		1'952.90	
219.315.00	Unterhalt Mobiliar, Maschinen und Geräte	2'100.00		2'100.00		1'850.85	
219.317.02	Beiträge an Schulreisen, Lager usw	20'000.00		20'000.00		16'889.90	
219.318.01	Telefon, Porti, übriger Aufwand	1'700.00		3'100.00		15'977.75	
219.318.02	Versicherungsprämien	1'100.00		1'100.00		1'038.90	
219.318.03	Transportkosten	6'000.00		5'500.00		4'209.30	
219.318.04	Schlussfeier, Examenbatzen	3'500.00		1'000.00		20'803.75	
219.318.05	Computerbetreuung	15'000.00		15'000.00			
219.318.06	Honorare Dritter	10'000.00				12'636.00	
219.362.01	Beitrag für ergänzende Schulangebote KBM	300'300.00		252'100.00		156'934.95	
219.362.02	Beitrag an Schulverband Matzwil	96'900.00		130'000.00		80'433.40	
219.365.00	Beiträge an private Institutionen	100.00		100.00		100.00	
219.436.00	Verschiedene Rückerstattungen						10'201.00
219.451.01	Rückerstattungen des Kantons						21'300.00
219.452.00	Rückerstattungen Gemeinden und Verbände						5'232.70
29	Übriges Bildungswesen	400.00		2'400.00		818.70	
292	Erwachsenenbildung	400.00		2'400.00		818.70	
292.300.00	Entschädigungen, Tag- und Sitzungsgelder			1'000.00			
292.310.00	Büromaterial, Drucksachen, Inserate			1'000.00		468.70	
292.364.00	Beiträge an Volkshochschule usw	100.00		100.00		50.00	
292.365.00	Beiträge an private Institutionen	300.00		300.00		300.00	

LAUFENDE RECHNUNG VORANSCHLAG 2014

KONTO	FUNKTIONALE GLIEDERUNG BEZEICHNUNG	VORANSCHLAG 2014		VORANSCHLAG 2013		RECHNUNG 2012	
		AUFWAND	ERTRAG	AUFWAND	ERTRAG	AUFWAND	ERTRAG
3	KULTUR UND FREIZEIT	388'400.00	252'400.00	330'600.00	200'700.00	330'269.80	208'932.55
30	Kulturförderung	79'100.00	3'400.00	73'000.00	3'100.00	63'655.00	5'561.50
302	Theater, Konzerte	12'500.00		12'500.00		14'850.00	
302.365.00	Diverse Beiträge	12'500.00		12'500.00		14'850.00	
309	Übrige Kulturförderung	66'600.00	3'400.00	60'500.00	3'100.00	48'805.00	5'561.50
309.300.00	Entschädigungen, Tag- und Sitzungsgelder	500.00		5'000.00		360.00	
309.310.00	Büromaterial, Drucksachen, Inserate	1'000.00		1'000.00		861.80	
309.317.00	Spesenentschädigungen	200.00		200.00			
309.318.01	Allgemeiner Aufwand Kulturkommission	16'000.00		17'500.00		15'876.20	
309.318.02	Allgemeiner Aufwand Jungbürgerfeier	2'500.00		3'000.00		1'039.50	
309.318.03	Allg. Aufwand UNESCO-Weltkulturerbe	5'000.00					
309.364.00	Beitrag an Regionale Kulturkonferenz RKK	31'500.00		21'500.00		21'437.10	
309.365.00	Diverse Beiträge	5'900.00		7'300.00		5'650.00	
309.390.00	Verrechneter Aufwand	4'000.00		5'000.00		3'580.40	
309.435.00	Verkaufserlöse		3'400.00		3'100.00		5'561.50
31	Denkmalpflege und Heimatschutz	100.00		100.00		100.00	
310	Denkmalpflege und Heimatschutz	100.00		100.00		100.00	
310.365.00	Beiträge	100.00		100.00		100.00	
32	Massenmedien	275'100.00	245'400.00	223'700.00	194'000.00	235'297.25	199'786.65
320	Massenmedien	29'700.00		29'700.00		35'510.60	
320.310.00	Gemeindeblatt	19'500.00		19'500.00		23'411.70	
320.318.00	Porti, Aufwand Internet, allg. Verw'aufw	6'400.00		6'400.00		9'098.90	
320.365.00	Beiträge	3'800.00		3'800.00		3'000.00	
321	Antennen- und Kabelanlagen	245'400.00	245'400.00	194'000.00	194'000.00	199'786.65	199'786.65
321.300.00	Entschädigungen, Tag- und Sitzungsgelder	600.00				185.00	
321.301.00	Besoldungen	18'400.00		1'000.00		6'864.00	
321.303.00	Sozialversicherungsbeiträge	1'500.00		100.00		561.00	
321.304.00	Personalversicherungsbeiträge	1'500.00					

LAUFENDE RECHNUNG VORANSCHLAG 2014

KONTO	FUNKTIONALE GLIEDERUNG BEZEICHNUNG	VORANSCHLAG 2014		VORANSCHLAG 2013		RECHNUNG 2012	
		AUFWAND	ERTRAG	AUFWAND	ERTRAG	AUFWAND	ERTRAG
321.305.00	Unfall- und Krankenversicherung	300.00				101.35	
321.310.00	Büromaterial, Drucksachen, Inserate	1'000.00					
321.312.00	Energie usw	5'000.00		4'500.00		4'656.55	
321.313.00	Verbrauchsmaterial	500.00					
321.314.00	Unterhalt der Anlage	60'000.00		35'000.00		28'228.15	
321.317.00	Spesenentschädigungen	1'500.00				105.70	
321.318.01	Porti, Taxen usw	800.00		800.00		610.10	
321.318.02	Gebühren Signalbezug usw	71'000.00		70'000.00		69'740.20	
321.318.03	Haftpflicht- und Sachversich., Honorare	51'200.00		400.00		1'144.05	
321.330.00	Abschreibungen Forderungen	100.00		200.00			
321.380.00	Einlagen in Spezialfinanzierungen			16'000.00		29'781.45	
321.390.00	Verrechneter Aufwand	15'000.00		55'000.00		55'000.00	
321.392.00	Verrechnete Abschreibungen	17'000.00		11'000.00		2'809.10	
321.431.00	Bewilligungsgebühren		500.00		500.00		300.00
321.434.00	Benützungsgebühren		195'000.00		190'000.00		196'038.30
321.436.00	Rückerstattungen						324.85
321.480.00	Entnahme aus Spezialfinanzierung		47'000.00				
321.491.00	Verrechnete Zinsen		2'900.00		3'500.00		3'123.50
33	Parkanlagen und Wanderwege	4'100.00		4'500.00		5'038.70	
330	Parkanlagen und Wanderwege	4'100.00		4'500.00		5'038.70	
330.365.00	Beiträge	600.00		1'000.00		596.00	
330.390.00	Verrechneter Aufwand	3'500.00		3'500.00		4'442.70	
34	Sport	8'600.00		10'800.00		9'170.00	
340	Sport	8'600.00		10'800.00		9'170.00	
340.365.00	Beiträge an Sportvereine	8'600.00		10'800.00		9'170.00	
35	Übrige Freizeitgestaltung	21'400.00	3'600.00	18'500.00	3'600.00	17'008.85	3'584.40
350	Übrige Freizeitgestaltung	21'400.00	3'600.00	18'500.00	3'600.00	17'008.85	3'584.40
350.300.00	Entschädigungen, Tag- und Sitzungsgelder	2'500.00		2'500.00		1'810.00	
350.318.00	Allgemeiner Aufwand (Jugend)	1'000.00		1'000.00		485.35	
350.362.00	Aktion Ferienpass	1'000.00		1'000.00		1'000.00	

LAUFENDE RECHNUNG VORANSCHLAG 2014

KONTO	FUNKTIONALE GLIEDERUNG BEZEICHNUNG	VORANSCHLAG 2014		VORANSCHLAG 2013		RECHNUNG 2012	
		AUFWAND	ERTRAG	AUFWAND	ERTRAG	AUFWAND	ERTRAG
350.365.00	Beiträge	14'900.00		12'000.00		11'948.00	
350.366.00	Beitrag Seniorenfahrt	2'000.00		2'000.00		1'765.50	
350.436.00	Rückerstattungen		3'600.00		3'600.00		3'584.40
4	GESUNDHEIT	15'100.00	4'500.00	20'500.00	4'500.00	13'542.40	3'908.00
44	Ambulante Krankenpflege	1'000.00		1'000.00		770.00	
440	Spitex/Krankenpflege	1'000.00		1'000.00		770.00	
440.365.00	Beiträge an Spitex, Samariter usw	1'000.00		1'000.00		770.00	
45	Krankheitsbekämpfung	1'800.00		2'400.00		1'766.50	
450	Krankheitsbekämpfung	1'800.00		2'400.00		1'766.50	
450.315.00	Unterhalt Mobilien			600.00			
450.318.00	Versicherungsprämien	300.00		300.00		266.50	
450.365.01	Beitrag an Verein für langd. Krankheiten	1'500.00		1'500.00		1'500.00	
46	Schulgesundheitsdienst	6'800.00		11'600.00		6'203.90	
460	Schulärztliche Pflege	1'000.00		5'800.00		2'001.00	
460.301.00	Löhne Schularzt			4'500.00			
460.303.00	Sozialversicherungsbeiträge			200.00			
460.305.00	Unfall- und Krankenversicherung			100.00			
460.318.00	Dienstleistungen, Honorare	1'000.00		1'000.00		2'001.00	
461	Schulzahnärztliche Pflege	5'800.00		5'800.00		4'202.90	
461.310.00	Kontrollhefte- und Karten, Büromaterial	100.00				51.50	
461.313.00	Schulzahnpflegematerial	200.00		200.00		232.80	
461.318.01	Aufklärungs- und Untersuchungskosten	5'500.00		5'600.00		3'918.60	
47	Lebensmittelkontrolle	5'500.00	4'500.00	5'500.00	4'500.00	4'802.00	3'908.00
470	Lebensmittelkontrolle	5'500.00	4'500.00	5'500.00	4'500.00	4'802.00	3'908.00
470.318.00	Dienstleistungen Dritter	5'500.00		5'500.00		4'802.00	
470.431.00	Gebühren		4'500.00		4'500.00		3'908.00

LAUFENDE RECHNUNG VORANSCHLAG 2014

KONTO	FUNKTIONALE GLIEDERUNG BEZEICHNUNG	VORANSCHLAG 2014		VORANSCHLAG 2013		RECHNUNG 2012	
		AUFWAND	ERTRAG	AUFWAND	ERTRAG	AUFWAND	ERTRAG
5	SOZIALE WOHLFAHRT	2'234'000.00	12'000.00	2'267'100.00	117'100.00	2'398'234.10	12'373.20
50	Altersversicherung	40'500.00	12'000.00	50'600.00	10'000.00	39'404.00	12'281.40
500	AHV-Zweigstelle	40'500.00	12'000.00	50'600.00	10'000.00	39'404.00	12'281.40
500.310.00	Büromaterial, Drucksachen, Inserate	400.00		500.00		54.00	
500.365.00	Beiträge	100.00		100.00		100.00	
500.390.00	Verrechneter Aufwand	40'000.00		50'000.00		39'250.00	
500.451.00	Beitrag der AK an die Verwaltungskosten		12'000.00		10'000.00		12'281.40
53	Sonstige Sozialversicherungen	640'700.00		666'600.00		686'494.00	
530	Gemeindeanteil an der EL, Sonstiges	628'800.00		654'500.00		679'374.00	
530.361.00	Beitrag an den Kanton	628'800.00		654'500.00		679'374.00	
533	Gemeindeanteil an Familienzulagen	11'900.00		12'100.00		7'120.00	
533.351.00	Beitrag an den Kanton	11'900.00		12'100.00		7'120.00	
54	Jugendschutz	9'700.00		134'200.00	107'100.00	7'992.20	
540	Jugendschutz	2'700.00		2'700.00		2'182.00	
540.300.00	Entschädigungen, Tag- und Sitzungsgelder	1'300.00		1'300.00		1'045.00	
540.310.00	Elternbriefe	1'000.00		1'000.00		953.00	
540.313.00	Verbrauchsmaterial	100.00		100.00			
540.318.00	Pflegekinderversicherung	200.00		200.00		84.00	
540.365.00	Beitrag an Mütter- und Väterberatung	100.00		100.00		100.00	
541	Kindertagesstätten	7'000.00		131'500.00	107'100.00	5'810.20	
541.364.00	Selbstbehalt KITAS	7'000.00		7'000.00		5'810.20	
541.365.00	Beitrag KITA Frienisberg			124'500.00			
541.434.00	Elternbeiträge				37'400.00		
541.461.00	Kantonsbeiträge				69'700.00		
58	Sozialhilfe	1'543'100.00		1'415'700.00		1'664'343.90	91.80

LAUFENDE RECHNUNG VORANSCHLAG 2014

KONTO	FUNKTIONALE GLIEDERUNG BEZEICHNUNG	VORANSCHLAG 2014		VORANSCHLAG 2013		RECHNUNG 2012	
		AUFWAND	ERTRAG	AUFWAND	ERTRAG	AUFWAND	ERTRAG
580	Sozialhilfe						91.80
580.436.00	Rückerstattungen						91.80
582	Wohlfahrts- und Fürsorgeeinrichtungen	14'300.00		14'800.00		4'699.90	
582.365.00	Beiträge an Private Institutionen	10'300.00		10'300.00		1'224.65	
582.366.00	Weihnachtsbescherung Heimbewohner	4'000.00		4'500.00		3'475.25	
587	Lastenausgleich	1'406'600.00		1'274'700.00		1'536'356.55	
587.351.00	Beitrag an den Kanton	1'406'600.00		1'484'700.00		1'326'356.55	
587.351.99	Rückstellung LA Sozialhilfe			-210'000.00		210'000.00	
589	Sozialbehörden, Sekretariat	122'200.00		126'200.00		123'287.45	
589.300.00	Entschädigungen, Sitzungsgelder	9'000.00		4'100.00		8'834.30	
589.310.00	Büromaterial, Drucksachen usw	100.00		500.00		147.00	
589.317.00	Spesenentschädigungen	200.00		200.00		164.40	
589.365.00	Beiträge	112'900.00		121'400.00		114'141.75	
6	VERKEHR	1'068'200.00	126'200.00	1'132'200.00	170'300.00	1'126'481.60	196'542.75
62	Gemeindestrassen	702'600.00	74'200.00	799'300.00	121'100.00	792'733.15	145'371.80
620	Gemeindestrassen	702'600.00	74'200.00	799'300.00	121'100.00	792'733.15	145'371.80
620.301.00	Besoldungen Wegmeister	229'100.00		300'200.00		296'556.20	
620.303.00	Sozialversicherungsbeiträge	18'800.00		24'300.00		23'961.85	
620.304.00	Personalversicherungsbeiträge	27'000.00		41'000.00		39'933.60	
620.305.00	Unfall- und Krankenversicherung	14'000.00		14'500.00		13'853.65	
620.306.00	Dienstkleider	1'000.00		1'000.00		1'206.70	
620.309.00	Übriger Personalaufwand	1'500.00		1'500.00		1'150.00	
620.310.00	Büromaterial, Drucksachen, Inserate	700.00		700.00		642.85	
620.311.00	Anschaffung Maschinen und Geräte	3'000.00		5'100.00		7'758.30	
620.312.00	Wasser, Energie, Heizmaterial	40'000.00		45'000.00		31'342.40	
620.313.01	Bau- und Unterhaltmaterial Strassen	30'000.00		31'000.00		28'496.50	
620.313.02	Bau- und Unterhaltmaterial Werkhof	1'300.00		1'300.00		2'800.70	
620.313.03	Kleinere Werkzeuge, Ersatzteile, Signale	10'000.00		9'700.00		14'521.70	
620.313.04	Treib- und Schmierstoffe, Reinigungsmat.	12'000.00		12'000.00		10'439.65	
620.313.05	Winterdienst (Salz, Sand usw)	11'800.00		10'000.00		12'038.35	

LAUFENDE RECHNUNG VORANSCHLAG 2014

KONTO	FUNKTIONALE GLIEDERUNG BEZEICHNUNG	VORANSCHLAG 2014		VORANSCHLAG 2013		RECHNUNG 2012	
		AUFWAND	ERTRAG	AUFWAND	ERTRAG	AUFWAND	ERTRAG
620.314.01	Unterhalt und Reparaturen von Strassen	67'000.00		70'000.00		76'645.75	
620.314.02	Unterhalt und Reparaturen Oberw'kanal.	30'000.00		50'000.00		11'547.25	
620.314.03	Maschineneinsatz Dritter für allgemeinen	50'000.00		50'000.00		53'223.50	
620.314.04	Schneeräumung, Glätteisbekämpfung	15'300.00		15'300.00		27'554.65	
620.314.05	Baulicher Unterhalt Werkhof	2'000.00		1'500.00		13'343.35	
620.314.07	Unterhalt öffentliche Beleuchtung	25'000.00		18'000.00		23'695.45	
620.315.00	Unterhalt von Fahrzeugen, Maschinen usw	20'000.00		18'000.00		28'631.85	
620.316.01	Miete von Maschinen, Geräten usw	6'200.00		4'800.00		7'896.50	
620.317.00	Spesenentschädigungen	600.00		600.00		349.30	
620.318.01	Honorare	19'000.00		17'500.00		6'278.10	
620.318.02	Haftpflicht- und Sachversicherungen	9'600.00		4'400.00		4'289.95	
620.318.03	Transporte durch Dritte usw	45'300.00		40'000.00		44'982.00	
620.318.04	Übrige Verwaltungskosten	12'000.00		11'500.00		9'593.05	
620.365.00	Beiträge an private Institutionen	400.00		400.00			
620.427.00	Mietertrag		16'600.00		14'000.00		14'659.95
620.434.00	Dienstleistungserträge						320.00
620.435.00	Verkaufserlöse						8'739.45
620.436.00	Verschiedene Rückerstattungen						15'952.80
620.461.00	Kantonsbeiträge		12'000.00		12'000.00		16'262.05
620.490.00	Verrechneter Aufwand		45'600.00		95'100.00		89'437.55
65	Regionalverkehr	7'600.00		7'600.00		7'662.05	
650	Regionalverkehrsbetriebe	7'600.00		7'600.00		7'662.05	
650.314.00	Unterhalt Postautohaltestellen usw	600.00		600.00		600.00	
650.316.00	Mieten, Pachtzinsen usw	2'000.00		2'000.00		1'990.00	
650.390.00	Verrechneter Aufwand	5'000.00		5'000.00		5'072.05	
69	Übriger Verkehr	358'000.00	52'000.00	325'300.00	49'200.00	326'086.40	51'170.95
690	Übriger Verkehr	358'000.00	52'000.00	325'300.00	49'200.00	326'086.40	51'170.95
690.318.00	Zusatzangebote, Generalabonnements	52'000.00		49'200.00		49'240.00	
690.351.00	Gemeindeanteil LA öffentlicher Verkehr	306'000.00		276'100.00		276'846.40	
690.436.00	Rückerstattungen (Benützung GA)		52'000.00		49'200.00		51'170.95

LAUFENDE RECHNUNG VORANSCHLAG 2014

KONTO	FUNKTIONALE GLIEDERUNG BEZEICHNUNG	VORANSCHLAG 2014		VORANSCHLAG 2013		RECHNUNG 2012	
		AUFWAND	ERTRAG	AUFWAND	ERTRAG	AUFWAND	ERTRAG
7	UMWELT UND RAUMORDNUNG	3'597'800.00	3'853'000.00	4'295'600.00	4'256'200.00	2'136'446.14	2'584'229.54
70	Wasserversorgung	1'404'800.00	1'404'800.00	1'512'000.00	1'512'000.00	809'750.70	809'750.70
700	Wasserversorgung	1'404'800.00	1'404'800.00	1'512'000.00	1'512'000.00	809'750.70	809'750.70
700.300.00	Entschädigungen, Tag- und Sitzungsgelder	2'000.00		2'000.00		920.00	
700.301.00	Besoldungen	87'600.00		47'000.00		28'932.30	
700.303.00	Sozialversicherungsbeiträge	7'100.00		3'800.00		2'364.85	
700.304.00	Personalversicherungsbeiträge	3'600.00					
700.305.00	Unfall- und Krankenversicherung	1'800.00		2'400.00		1'307.75	
700.309.00	Übriger Personalaufwand	3'000.00		3'000.00			
700.310.00	Büromaterial, Drucksachen, Inserate	800.00		800.00		170.30	
700.311.00	Anschaffung Mobilien, Maschinen	7'000.00		7'000.00		16'629.25	
700.312.00	Wasserbezug, Energie usw	43'000.00		38'000.00		32'376.55	
700.313.00	Verbrauchsmaterial	1'000.00		800.00		90.00	
700.314.01	Unterhalt Pumpwerke, Reservoir	85'000.00		85'000.00		36'120.90	
700.314.02	Unterhalt Leitungsnetz	120'000.00		120'000.00		109'748.30	
700.314.03	Unterhalt Brunnstuben	20'000.00		20'000.00			
700.314.04	Unterhalt Schieber	30'000.00					
700.314.05	Unterhalt Hydranten	35'000.00					
700.315.00	Reparaturen Wassermesser usw	30'000.00		30'000.00			
700.316.00	Mieten, Benützungsgebühren usw	1'500.00		1'000.00			
700.317.00	Spesenentschädigungen	1'000.00		1'000.00		1'040.90	
700.318.01	Telefon, Porti, Rechtskosten usw	3'500.00		2'500.00		3'120.90	
700.318.02	Haftpflicht- und Sachversicherungen	5'000.00		4'100.00		3'911.45	
700.318.03	Honorare Dritter	18'000.00		15'000.00		47'622.65	
700.318.04	Wasseruntersuchungen	6'000.00		8'000.00		4'402.20	
700.318.05	Vorsteuerkürzung MWST					845.00	
700.318.06	EDV, Software	2'200.00		1'700.00			
700.319.00	Übriger Sachaufwand	100.00		100.00			
700.331.00	Abschreibungen Wiederbeschaffungswerte	418'000.00		414'300.00		65'669.50	
700.332.00	Abschreibungen Auflösung SF Werterhalt	27'000.00		227'700.00			
700.362.00	Beiträge an Gemeinden	8'100.00		8'000.00		7'987.60	
700.365.00	Beiträge	1'500.00		1'500.00			
700.380.02	Einlage Werterhalt (SF WE)	418'000.00		414'300.00		395'000.00	
700.390.00	Verrechneter Aufwand	18'000.00		53'000.00		51'490.30	

LAUFENDE RECHNUNG VORANSCHLAG 2014

KONTO	FUNKTIONALE GLIEDERUNG BEZEICHNUNG	VORANSCHLAG 2014		VORANSCHLAG 2013		RECHNUNG 2012	
		AUFWAND	ERTRAG	AUFWAND	ERTRAG	AUFWAND	ERTRAG
700.431.00	Behandlungsgebühren usw		1'000.00		1'000.00		1'300.00
700.435.00	Erlös aus Wasserverkauf		570'000.00		570'000.00		527'784.10
700.435.01	Erlös aus Wasserverkauf/Einmalgeb.		2'000.00				
700.436.00	Rückerstattungen von Dritten		5'000.00		1'000.00		15'424.90
700.480.01	Entnahme Rechnungsausgleich (SF RA)		177'500.00		109'000.00		140'964.55
700.480.02	Entnahme Werterhalt (SF WE)		645'000.00		817'000.00		118'083.30
700.491.00	Verrechnete Zinsen		4'300.00		14'000.00		6'193.85
71	Abwasserentsorgung	1'664'200.00	1'664'200.00	2'250'500.00	2'250'500.00	806'014.45	806'014.45
710	Abwasserentsorgung	1'664'200.00	1'664'200.00	2'250'500.00	2'250'500.00	806'014.45	806'014.45
710.300.00	Entschädigungen, Tag- und Sitzungsgelder	2'200.00		2'200.00		1'000.00	
710.301.00	Besoldungen	57'000.00					
710.303.00	Sozialversicherungsbeiträge	4'700.00					
710.304.00	Personalversicherungsbeiträge	5'500.00					
710.305.00	Unfall- und Krankenversicherung	800.00					
710.310.00	Büromaterial, Drucksachen, Inserate	800.00		300.00		137.65	
710.312.00	Energie usw	500.00		400.00		99.45	
710.313.00	Bau- und Unterhaltmaterial usw	500.00					
710.314.00	Unterhalt der Anlagen	40'000.00		20'000.00		8'864.85	
710.317.00	Spesenentschädigungen	100.00		100.00			
710.318.00	Versicherungsprämien, div. Aufwand	300.00		300.00		100.00	
710.318.01	Honorare Dritter	16'800.00		25'000.00		29'470.35	
710.318.02	Vorsteuerkürzung MWST					1'325.00	
710.330.00	Abschreibungen Forderungen	1'000.00					
710.331.00	Abschreibungen Wiederbeschaffungswerte	301'000.00		314'200.00			
710.332.00	Abschreibungen Auflösung SF Werterhalt	514'000.00		1'098'800.00			
710.362.00	Betriebsbeitrag an GV ARA-Region Lyss	403'000.00		420'000.00		288'708.80	
710.380.01	Einlage Rechnungsausgleich (SF RA)					24'758.85	
710.380.02	Einlage Werterhalt (SF WE)	301'000.00		314'200.00		395'818.20	
710.390.00	Verrechneter Aufwand	15'000.00		55'000.00		55'731.30	
710.428.00	Einnahmenüberschuss der Invest'rechnung						106'818.20
710.431.00	Behandlungsgebühren usw		1'000.00		1'000.00		1'300.00
710.434.00	Benützungsgebühren		690'000.00		694'000.00		683'517.35
710.480.01	Entnahme Rechnungsausgleich (SF RA)		147'700.00		105'700.00		
710.480.02	Entnahme Werterhalt (SF WE)		815'000.00		1'413'000.00		

LAUFENDE RECHNUNG VORANSCHLAG 2014

KONTO	FUNKTIONALE GLIEDERUNG BEZEICHNUNG	VORANSCHLAG 2014		VORANSCHLAG 2013		RECHNUNG 2012	
		AUFWAND	ERTRAG	AUFWAND	ERTRAG	AUFWAND	ERTRAG
710.491.00	Verrechnete Zinsen		10'500.00		36'800.00		14'378.90
72	Abfallentsorgung	339'000.00	339'000.00	329'000.00	329'000.00	341'485.39	341'485.39
720	Abfallentsorgung	339'000.00	339'000.00	329'000.00	329'000.00	341'485.39	341'485.39
720.300.00	Entschädigungen, Tag- und Sitzungsgelder	500.00				185.00	
720.301.00	Besoldungen	49'500.00					
720.303.00	Sozialversicherungsbeiträge	4'100.00					
720.304.00	Personalversicherungsbeiträge	4'800.00					
720.305.00	Unfall- und Krankenversicherung	700.00					
720.309.00	Übriger Personalaufwand	300.00					
720.310.00	Büromaterial, Drucksachen, Inserate	2'000.00		1'500.00		997.75	
720.311.00	Anschaffung von Mobiliar	5'000.00		10'000.00			
720.313.00	Verbrauchsmaterial	300.00					
720.314.00	Unterhalt der Anlagen	1'000.00		1'000.00			
720.315.00	Unterhalt Mobilien, Maschinen usw	500.00		500.00			
720.316.00	Mieten, Pachtzinse usw	6'000.00		5'500.00		5'400.45	
720.317.00	Spesenentschädigungen	500.00					
720.318.00	Abfuhrkosten usw	130'000.00		205'000.00		174'293.40	
720.318.02	Vorsteuerkürzung MWST					1'218.00	
720.318.03	Grüngutentsorgung	70'000.00					
720.319.00	Übriger Sachaufwand					1'260.00	
720.330.00	Abschreibungen Forderungen	500.00		500.00		237.70	
720.365.00	Beiträge	1'000.00		1'000.00		1'027.55	
720.380.00	Einlage in Spezialfinanzierung	25'200.00		4'000.00		64'466.79	
720.390.00	Verrechneter Aufwand	31'500.00		88'900.00		88'209.50	
720.391.00	Verrechnete Zinsen	100.00		3'100.00		389.25	
720.392.00	Verrechnete Abschreibungen	5'500.00		8'000.00		3'800.00	
720.426.00	Ertrag des Verwaltungsvermögens		5'000.00		5'000.00		5'020.00
720.434.00	Gebührenertrag Entsorgung		315'000.00		305'000.00		317'328.30
720.435.00	Verkaufserlöse		17'000.00		17'000.00		19'137.09
720.436.00	Rückerstattungen Dritter		2'000.00		2'000.00		
74	Friedhof und Bestattung	65'700.00	5'000.00	74'100.00	5'000.00	59'245.25	2'000.00

LAUFENDE RECHNUNG VORANSCHLAG 2014

KONTO	FUNKTIONALE GLIEDERUNG BEZEICHNUNG	VORANSCHLAG 2014		VORANSCHLAG 2013		RECHNUNG 2012	
		AUFWAND	ERTRAG	AUFWAND	ERTRAG	AUFWAND	ERTRAG
740	Friedhof und Bestattung	65'700.00	5'000.00	74'100.00	5'000.00	59'245.25	2'000.00
740.301.00	Besoldungen	30'000.00		31'000.00		29'553.75	
740.303.00	Sozialversicherungsbeiträge	2'500.00		1'000.00		902.20	
740.304.00	Personalversicherungsbeiträge	3'000.00					
740.305.00	Unfall- und Krankenversicherung	400.00		500.00		436.35	
740.310.00	Büromaterial, Drucksachen, Inserate	500.00					
740.311.00	Anschaffung von Mobilien	1'000.00				3'459.00	
740.312.00	Wasser, Energie usw	6'000.00		6'000.00		5'244.05	
740.313.00	Verbrauchsmaterial	300.00		300.00		374.40	
740.314.00	Unterhalt der Friedhofanlagen	4'500.00		10'000.00		1'831.80	
740.314.01	Unterhalt der Aufbahrungshalle	1'500.00		1'000.00		2'147.20	
740.315.00	Unterhalt Mobilien und Geräte	1'000.00		1'000.00		579.45	
740.317.00	Spesenentschädigungen	800.00		800.00		662.60	
740.318.00	Versicherungsprämien, div. Aufwand	11'200.00		11'000.00		11'979.45	
740.362.00	Friedhofbeitrag Gemeinde Radelfingen	1'500.00		10'000.00		1'250.00	
740.390.00	Verrechneter Aufwand	1'500.00		1'500.00		825.00	
740.434.00	Friedhofgebühren		5'000.00		5'000.00		2'000.00
75	Gewässerverbauungen	23'500.00		26'100.00		29'473.50	
750	Gewässerverbauungen	23'500.00		26'100.00		29'473.50	
750.314.00	Baulicher Unterhalt			2'500.00		4'000.00	
750.318.00	Dienstleistungen, Honorare usw			100.00			
750.362.00	Beitrag an Gemeindeverband Lyssbach	22'000.00		22'000.00		22'000.00	
750.390.00	Verrechneter Aufwand	1'500.00		1'500.00		3'473.50	
77	Naturschutz	27'100.00	21'500.00	25'500.00	17'800.00	16'091.45	10'990.00
770	Naturschutz	27'100.00	21'500.00	25'500.00	17'800.00	16'091.45	10'990.00
770.300.00	Entschädigungen, Tag- und Sitzungsgelder	2'000.00		2'000.00		1'109.50	
770.310.00	Büromaterial, Drucksachen, Inserate	400.00		200.00			
770.313.00	Verbrauchsmaterial	500.00		500.00		2'178.10	
770.314.00	Unterhalt Lobsigensee usw	4'200.00		1'200.00		150.00	
770.317.00	Spesenentschädigungen	400.00		100.00			
770.318.00	Leistungen Dritter	12'200.00		11'700.00		4'884.85	
770.365.00	Beitrag an ökol. Ausgleichsmassnahmen	7'200.00		6'500.00		5'520.00	

LAUFENDE RECHNUNG VORANSCHLAG 2014

KONTO	FUNKTIONALE GLIEDERUNG BEZEICHNUNG	VORANSCHLAG 2014		VORANSCHLAG 2013		RECHNUNG 2012	
		AUFWAND	ERTRAG	AUFWAND	ERTRAG	AUFWAND	ERTRAG
770.365.01	Beiträge an private Institutionen	200.00		200.00		149.00	
770.380.00	Einlage in Spezialfinanzierung			2'100.00		2'100.00	
770.390.00	Verrechneter Aufwand			1'000.00			
770.427.00	Miet- und Pachtertrag		1'000.00		2'100.00		2'100.00
770.461.00	Kantonsbeiträge		2'400.00		500.00		520.00
770.480.00	Entnahme aus Spezialfinanzierung		18'100.00		15'200.00		8'370.00
78	Übriger Umweltschutz	48'100.00	28'500.00	48'300.00	31'900.00	57'123.20	35'532.75
780	Öffentliche Toiletten	16'600.00		15'900.00		14'839.85	
780.311.00	Anschaffung Material und Geräte	700.00		700.00			
780.312.00	Energie, Wasser usw	2'000.00		2'000.00		2'096.90	
780.313.00	Verbrauchsmaterial, Robidogsäcke	2'300.00		2'100.00		2'291.75	
780.314.00	Baulicher Unterhalt	500.00				387.65	
780.318.00	Haftpflicht- und Sachversicherungen	100.00		100.00		53.15	
780.390.00	Verrechneter Aufwand	11'000.00		11'000.00		10'010.40	
781	Tierkörperbeseitigung	27'000.00	27'000.00	29'900.00	29'900.00	25'382.75	25'382.75
781.301.00	Besoldungen	6'000.00		6'200.00		5'959.55	
781.305.00	Unfall- und Krankenversicherung	100.00				88.00	
781.312.00	Wasser, Energie	1'900.00		1'700.00		1'911.25	
781.314.00	Baulicher Unterhalt	1'500.00		1'500.00		738.70	
781.315.00	Unterhalt Mobiliar, Einrichtungen	500.00		500.00		45.65	
781.318.00	Dienstleistungen Dritter	17'000.00		20'000.00		16'639.60	
781.436.00	Rückerstattungen Dritter		20'000.00		22'000.00		14'844.75
781.490.00	Verrechneter Aufwand		7'000.00		7'900.00		10'538.00
789	Übrige Immissionen	4'500.00	1'500.00	2'500.00	2'000.00	16'900.60	10'150.00
789.300.00	Entschädigungen, Tag- und Sitzungsgelder	1'500.00				1'480.00	
789.310.00	Büromaterial, Drucksachen, Inserate	500.00		2'000.00		404.60	
789.318.00	Dienstleistungen Dritter, Veranstaltungen	2'500.00		500.00		15'016.00	
789.434.00	Dienstleistungserträge						10'100.00
789.436.00	Rückerstattungen		1'500.00		2'000.00		
789.437.00	Bussen						50.00
79	Raumordnung	25'400.00	390'000.00	30'100.00	110'000.00	17'262.20	578'456.25

LAUFENDE RECHNUNG VORANSCHLAG 2014

KONTO	FUNKTIONALE GLIEDERUNG BEZEICHNUNG	VORANSCHLAG 2014		VORANSCHLAG 2013		RECHNUNG 2012	
		AUFWAND	ERTRAG	AUFWAND	ERTRAG	AUFWAND	ERTRAG
790	Raumplanung	25'400.00	390'000.00	30'100.00	110'000.00	17'262.20	578'456.25
790.310.00	Büromaterial, Drucksachen	1'100.00		2'100.00		562.20	
790.318.00	Honorare	6'000.00		12'000.00			
790.365.00	Beitrag an Regionalplanung	18'300.00		16'000.00		16'700.00	
790.439.00	Abgaben auf Planungsmehrwerten		390'000.00		100'000.00		578'456.25
790.461.00	Kantonsbeiträge				10'000.00		
8	VOLKSWIRTSCHAFT	2'370'500.00	2'340'700.00	2'384'900.00	2'347'300.00	2'342'027.63	2'315'442.38
80	Landwirtschaft	9'400.00	500.00	9'300.00	500.00	4'620.75	495.00
800	Landwirtschaft	9'400.00	500.00	9'300.00	500.00	4'620.75	495.00
800.301.00	Besoldungen	8'000.00		8'000.00		3'780.00	
800.303.00	Sozialversicherungsbeiträge	700.00		600.00		308.95	
800.305.00	Unfall- und Krankenversicherung	100.00		100.00		55.80	
800.317.00	Spesenentschädigungen	200.00		200.00		126.00	
800.318.00	Zählungen, Erhebungen, Konzessionen	400.00		400.00		350.00	
800.410.00	Erträge aus Konzessionen usw		500.00		500.00		495.00
81	Forstwirtschaft	25'600.00	8'500.00	38'800.00	13'300.00	36'500.20	17'276.35
810	Forstverwaltung	1'800.00		1'800.00		1'540.00	
810.306.00	Dienst- und Schutzkleider	300.00		300.00			
810.365.00	Beiträge	1'500.00		1'500.00		1'540.00	
811	Kulturen, Pflegemassnahmen						416.00
811.461.00	Kantonsbeiträge						416.00
812	Holzernte	8'800.00	8'500.00	19'000.00	13'300.00	14'014.30	16'860.35
812.311.00	Anschaffung Maschinen und Geräte	300.00					
812.314.00	Dienstleistungen Dritter	8'500.00		18'500.00		14'014.30	
812.318.00	Honorare, allgemeiner Verwaltungsaufwand			500.00			
812.435.01	Verkaufserlös Stammholz		8'500.00		11'800.00		16'860.35
812.438.00	Eigenleistungen für Investitionen				1'500.00		

LAUFENDE RECHNUNG VORANSCHLAG 2014

KONTO	FUNKTIONALE GLIEDERUNG BEZEICHNUNG	VORANSCHLAG 2014		VORANSCHLAG 2013		RECHNUNG 2012	
		AUFWAND	ERTRAG	AUFWAND	ERTRAG	AUFWAND	ERTRAG
813	Strassen- und Wegunterhalt	15'000.00		18'000.00		20'945.90	
813.314.00	Baulicher Unterhalt durch Dritte	15'000.00		18'000.00		20'945.90	
82	Jagd und Fischerei	900.00		900.00		895.65	
820	Jagd und Fischerei	900.00		900.00		895.65	
820.318.00	Dienstleistungen Dritter	400.00		400.00		395.65	
820.365.00	Beiträge	500.00		500.00		500.00	
83	Tourismus	2'900.00		2'900.00		2'000.00	
830	Tourismus	2'900.00		2'900.00		2'000.00	
830.300.00	Entschädigungen, Tag- und Sitzungsgelder	800.00		800.00			
830.317.00	Spesenentschädigungen	100.00		100.00			
830.365.00	Beiträge an private Institutionen	2'000.00		2'000.00		2'000.00	
86	Energie	2'331'700.00	2'331'700.00	2'333'000.00	2'333'500.00	2'298'011.03	2'297'671.03
860	Elektrizität	2'331'700.00	2'331'700.00	2'332'000.00	2'332'000.00	2'294'476.03	2'294'476.03
860.300.00	Entschädigungen, Tag- und Sitzungsgelder	3'300.00		4'000.00		1'400.00	
860.301.00	Besoldungen	139'500.00		12'000.00		11'888.45	
860.303.00	Sozialversicherungsbeiträge	11'200.00		1'000.00		971.70	
860.304.00	Personalversicherungsbeiträge	12'000.00					
860.305.00	Unfall- und Krankenversicherung	2'500.00		900.00		247.75	
860.309.00	Übriger Personalaufwand	5'000.00		800.00			
860.310.00	Büromaterial, Drucksachen, Inserate	1'500.00		1'000.00		730.95	
860.311.00	Anschaffung Zähler und RSE-Apparate	20'000.00		16'000.00		18'972.10	
860.311.01	Anschaffung EDV Hardware	10'000.00					
860.312.00	Energiebezug			1'347'000.00		1'324'719.95	
860.312.01	Energiebezug Photovoltaikanlagen	90'000.00		40'000.00		13'432.35	
860.312.11	Energiebezug	820'000.00					
860.312.12	Netznutzung	300'000.00					
860.312.14	Gesetzliche Förderabgabe KEV	54'700.00					
860.312.15	Swissgrid SDL	70'600.00					
860.312.16	Schutzabgabe Gewässer und Fische SGF	11'500.00					
860.313.00	Verbrauchsmaterial	500.00		200.00			

LAUFENDE RECHNUNG VORANSCHLAG 2014

KONTO	FUNKTIONALE GLIEDERUNG BEZEICHNUNG	VORANSCHLAG 2014		VORANSCHLAG 2013		RECHNUNG 2012	
		AUFWAND	ERTRAG	AUFWAND	ERTRAG	AUFWAND	ERTRAG
860.314.01	Unterhalt Trafostationen usw	50'000.00		39'500.00			
860.314.02	Unterhalt Leitungsnetz	60'000.00		48'000.00		31'766.70	
860.315.00	Unterhalt Zähler und RSE-Apparate	20'000.00		8'000.00		14'928.05	
860.316.00	Mieten, Benützungsgebühren usw	18'100.00		15'200.00		13'684.25	
860.317.00	Spesenentschädigungen	1'500.00		600.00		2.80	
860.318.01	Telefon, Porti, Rechtskosten usw	6'000.00		3'000.00		2'732.35	
860.318.02	Haftpflicht- und Sachversicherungen	4'200.00		4'200.00		4'088.40	
860.318.03	Honorare Dritter	100'000.00		70'000.00		72'914.45	
860.318.04	EDV, Software	10'000.00		20'500.00		24'282.60	
860.318.05	Vorsteuerkürzung MWST					6'374.00	
860.318.06	Royalties Youtility	17'700.00					
860.319.00	Übriger Sachaufwand	200.00		200.00		25.00	
860.330.00	Abschreibungen Forderungen	2'000.00		5'000.00		172.45	
860.365.00	Beiträge an Fachorganisationen	1'200.00		1'200.00		1'136.00	
860.380.00	Einlage in Spezialfinanzierung			67'700.00		185'594.63	
860.390.00	Verrechneter Aufwand	97'000.00		229'000.00		229'323.00	
860.392.00	Verrechnete Abschreibungen	248'000.00		237'000.00		191'997.70	
860.395.00	Verrechneter Ertrag Gemeindeabgaben	143'500.00		160'000.00		143'090.40	
860.410.00	Rückvergütung der BKW, Marketingbeitrag				10'800.00		18'918.40
860.431.00	Bewilligungsgebühren		2'000.00		2'000.00		1'951.40
860.434.00	Benützungsgebühren usw		500.00		5'000.00		
860.435.11	Verkaufserlös Energie		935'000.00		940'000.00		960'629.33
860.435.12	Verkaufserlös Netznutzung		939'500.00		1'100'000.00		1'057'202.80
860.435.13	Verkaufserlös Gemeindeabgaben		143'500.00		160'000.00		143'090.40
860.435.14	Verkaufserlös gesetzliche Förderabgabe KEV		54'700.00		60'000.00		41'416.95
860.435.15	Verkaufserlös Swisgrid SDL		70'600.00		46'000.00		59'603.15
860.435.16	Verkaufserlös Schutzabgabe Gewässer und Fische SGF		11'500.00				8'112.50
860.436.00	Rückerstattungen				100.00		599.50
860.480.00	Entnahme aus Spezialfinanzierung		170'700.00				
860.491.00	Verrechnete Zinsen		3'700.00		8'100.00		2'951.60
869	Übrige Energie			1'000.00	1'500.00	3'535.00	3'195.00
869.318.00	Honorare Dritter			1'000.00		3'535.00	
869.431.00	Gebühren				1'500.00		3'195.00

LAUFENDE RECHNUNG VORANSCHLAG 2014

KONTO	FUNKTIONALE GLIEDERUNG BEZEICHNUNG	VORANSCHLAG 2014		VORANSCHLAG 2013		RECHNUNG 2012	
		AUFWAND	ERTRAG	AUFWAND	ERTRAG	AUFWAND	ERTRAG
9	FINANZEN UND STEUERN	1'900'400.00	7'905'800.00	2'087'400.00	8'306'800.00	1'595'665.33	7'697'285.50
90	Steuern	48'000.00	6'497'200.00	48'000.00	6'581'500.00	115'507.63	6'279'573.20
900	Obligatorische periodische Steuern		5'872'800.00		5'921'400.00		5'663'861.25
900.400.01	Einkommenssteuern natürliche Personen		5'418'100.00		5'365'500.00		5'239'943.55
900.400.02	Vermögenssteuern natürliche Personen		448'200.00		426'400.00		427'880.65
900.400.03	Quellensteuern		60'000.00		80'000.00		60'627.10
900.400.11	Quellensteuer aus BGSA						21.45
900.400.17	Pauschale Steueranrechnung nat Personen		-500.00		-500.00		-181.45
900.400.51	Gemeindesteuerteilungen zG der Gemeinde		75'000.00		75'000.00		97'693.85
900.400.52	Gemeindesteuerteilungen zL der Gemeinde		-300'000.00		-250'000.00		-308'421.45
900.400.90	Rückstellungen für Steuerteilungen						-32'800.00
900.400.99	Rückstellungen Steuergesetzrevision						56'600.00
900.401.01	Gewinnsteuern juristische Personen		150'000.00		200'000.00		103'449.60
900.401.02	Kapitalsteuern juristische Personen		7'000.00		10'000.00		4'331.75
900.401.03	Holdingsteuern		5'000.00		5'000.00		1'326.75
900.401.04	Gemeindesteuerteilungen zG der Gemeinde		15'000.00		15'000.00		14'438.90
900.401.05	Gemeindesteuerteilungen zL der Gemeinde		-5'000.00		-5'000.00		-1'049.45
901	Obligatorische aperiodische Steuern		130'000.00		170'000.00		113'607.95
901.403.01	Grundstückgewinnsteuern		30'000.00		50'000.00		23'368.90
901.403.02	Sonderveranlagung		100'000.00		120'000.00		90'239.05
902	Liegenschaftssteuern		475'000.00		470'000.00		471'388.15
902.402.01	Liegenschaftssteuern		475'000.00		470'000.00		471'388.15
903	Steuerabschreibungen	48'000.00	5'000.00	48'000.00	5'000.00	115'507.63	15'770.85
903.330.00	Steuerabschreibungen infolge Uneinbring-	45'000.00		45'000.00		116'716.18	
903.330.01	Wertberichtigung für gefährdete Steuer-					-5'971.00	
903.330.03	Steuerabschreibungen infolge Uneinbring-	3'000.00		3'000.00		4'762.45	
903.400.01	Eingang abgeschrieb. Steuern periodisch		5'000.00		5'000.00		15'770.85
904	Fakultative Steuern und Abgaben		14'400.00		15'100.00		14'945.00
904.406.00	Hundetaxen		14'400.00		15'100.00		14'945.00

LAUFENDE RECHNUNG VORANSCHLAG 2014

KONTO	FUNKTIONALE GLIEDERUNG BEZEICHNUNG	VORANSCHLAG 2014		VORANSCHLAG 2013		RECHNUNG 2012	
		AUFWAND	ERTRAG	AUFWAND	ERTRAG	AUFWAND	ERTRAG
92	Finanzausgleich	616'900.00	617'000.00	530'300.00	658'500.00	261'702.00	677'932.00
920	Finanzausgleich	616'900.00	617'000.00	530'300.00	658'500.00	261'702.00	677'932.00
920.361.00	Lastenausgleich Neue Aufgabenteilung	616'900.00		530'300.00		261'702.00	
920.444.01	Zuschuss Disparitätenabbau		455'200.00		658'500.00		677'932.00
920.444.03	Geografisch-topografischer Zuschuss		144'700.00				
920.444.04	Soziodemografischer Zuschuss		17'100.00				
93	Anteile an kantonalen Steuern u. Abgaben		10'000.00		10'000.00		6'653.45
930	Anteile an kantonalen Steuern u. Abgaben		10'000.00		10'000.00		6'653.45
930.441.00	Erbschafts- und Schenkungssteuern		10'000.00		10'000.00		6'653.45
94	Vermögens- und Schuldenverwaltung	369'000.00	367'600.00	608'100.00	640'800.00	394'435.55	391'429.65
940	Zinswesen	157'100.00	59'400.00	202'400.00	118'400.00	170'159.80	60'195.70
940.321.01	Zins auf kurzfr. Schulden; Bankkredite	100.00		1'000.00		59.95	
940.321.02	Zins auf kurzfr. Schulden; Vergüt'zins	1'000.00		1'700.00		1'532.65	
940.321.03	Vergütungszinse auf Steuern	22'000.00		22'000.00		24'440.95	
940.322.00	Zins auf mittel- und langfr. Schulden	111'500.00		112'700.00		116'290.00	
940.323.00	Zins für Sonderrechnungen/Legate	800.00		1'700.00		820.85	
940.391.01	Verrechnete Zinsen Wasserversorgung	4'300.00		14'000.00		6'193.85	
940.391.02	Verrechnete Zinsen Abwasserentsorgung	10'500.00		36'800.00		14'378.90	
940.391.03	Verrechnete Zinsen El'versorgung	3'700.00		8'100.00		2'951.60	
940.391.04	Verrechnete Zinsen Antennen-/Kabelanlage	2'900.00		3'500.00		3'123.50	
940.391.06	Verrechnete Zinsen Feuerwehr	300.00		900.00		367.55	
940.421.01	Zins auf kurzfristigen Guthaben; Banken,		2'000.00		3'000.00		1'936.90
940.421.02	Verzugszinse auf Steuern		40'000.00		45'000.00		40'699.55
940.422.00	Zins auf Anlagen des Finanzvermögens		4'800.00		4'800.00		4'800.00
940.491.05	Verrechnete Zinsen Abfallentsorgung		100.00		3'100.00		389.25
940.491.06	Verrechnete Zinsen Liegenschaften FV		12'500.00		62'500.00		12'370.00
942	Liegenschaften des Finanzvermögens	211'900.00	308'200.00	405'700.00	522'400.00	224'275.75	331'233.95
942.301.00	Besoldungen	17'400.00		7'100.00		7'722.35	
942.303.00	Sozialversicherungsbeiträge	1'400.00		600.00		631.10	
942.304.00	Personalversicherungsbeiträge	1'200.00					

LAUFENDE RECHNUNG VORANSCHLAG 2014

KONTO	FUNKTIONALE GLIEDERUNG BEZEICHNUNG	VORANSCHLAG 2014		VORANSCHLAG 2013		RECHNUNG 2012	
		AUFWAND	ERTRAG	AUFWAND	ERTRAG	AUFWAND	ERTRAG
942.305.00	Unfall- und Krankenversicherung	300.00		100.00		113.95	
942.310.00	Büromaterial, Drucksachen, Inserate	700.00		500.00		602.80	
942.311.00	Anschaffung Mobilien, Geräte	500.00		500.00			
942.312.00	Wasser, Energie, Heizmaterial	35'500.00		40'000.00		35'315.55	
942.313.00	Verbrauchsmaterial	500.00		200.00		300.00	
942.314.00	Unterhalt Liegenschaften	8'500.00		23'100.00		24'424.00	
942.315.00	Unterhalt Mobilien	500.00		500.00		305.55	
942.317.00	Spesenentschädigungen	100.00					
942.318.01	Haftpflicht- und Sachversicherungen	5'300.00		5'600.00		5'460.65	
942.318.02	Übriger Aufwand	1'800.00		800.00		3'117.65	
942.330.00	Abschreibungen Liegensch. Finanzvermögen	50'000.00		150'000.00		54'929.75	
942.380.00	Einlage in Spezialfinanz. Werterhalt	70'000.00		105'000.00		69'700.00	
942.390.00	Verrechneter Aufwand	5'700.00		9'200.00		9'282.40	
942.391.00	Verrechnete Zinsen	12'500.00		62'500.00		12'370.00	
942.423.00	Mietertrag, Pachtzinse		214'000.00		214'000.00		217'089.00
942.424.00	Buchgewinne aus Verkäufen				100'000.00		720.00
942.436.00	Rückerstattungen; Nebenkosten		33'600.00		33'600.00		34'890.00
942.438.00	Eigenleistungen für Investitionen						960.00
942.480.00	Entnahme aus Spezialfinanz. Werterhalt		60'000.00		173'100.00		77'024.95
942.490.01	Verrechneter Aufwand		600.00		1'700.00		550.00
99	Nicht aufgeteilte Posten	866'500.00	414'000.00	901'000.00	416'000.00	824'020.15	341'697.20
990	Abschreibungen	866'500.00	270'500.00	901'000.00	256'000.00	824'020.15	198'606.80
990.330.00	Abschreibungen; Finanzvermögen	5'000.00		5'000.00		-6'142.50	
990.331.00	Abschreibungen; harmonisierte	861'500.00		896'000.00		830'162.65	
990.492.01	Verrechnete Abschreibungen TV-Anlage		17'000.00		11'000.00		2'809.10
990.492.02	Verrechnete Abschreibungen El'versorgung		248'000.00		237'000.00		191'997.70
990.492.05	Verrechnete Abschreibungen Abfallentsorg		5'500.00		8'000.00		3'800.00
995	Neutrale Aufwendungen und Erträge		143'500.00		160'000.00		143'090.40
995.495.00	Verrechneter Ertrag EV		143'500.00		160'000.00		143'090.40

INVESTITIONSRECHNUNG VORANSCHLAG 2014

KONTO	FUNKTIONALE GLIEDERUNG BEZEICHNUNG	VORANSCHLAG 2014		VORANSCHLAG 2013		RECHNUNG 2012	
		AUSGABEN	EINNAHMEN	AUSGABEN	EINNAHMEN	AUSGABEN	EINNAHMEN
	INVESTITIONSRECHNUNG	3'559'000.00	3'559'000.00	4'148'000.00	4'148'000.00	2'983'256.60	2'983'256.60
0	ALLGEMEINE VERWALTUNG			25'000.00		223'920.60	24'000.00
02	Allgemeine Verwaltung			25'000.00		223'920.60	24'000.00
090	Verwaltungsliegenschaften			25'000.00		223'920.60	24'000.00
090.501.01	Sanierung Zugangsweg Kirche					10'000.00	
090.503.02	Umbau- und Einrichtungskosten					1'420.95	
090.503.03	Altes Gemeindehaus, Innenrenovation					192'400.25	
090.503.04	Vorprojekt Liegenschaftskonzept			25'000.00			
090.503.05	Bancomatprojekt					20'099.40	
090.661.00	Kantonsbeiträge						24'000.00
2	BILDUNG	25'000.00		65'000.00		116'357.05	
21	Volksschule	25'000.00		65'000.00		116'357.05	
217	Schulanlagen	25'000.00		65'000.00		116'357.05	
217.501.01	SH Wiler, Sanierung Einlenker Pausenplatz	25'000.00					
217.503.06	SH Seedorf, Umnutzung Tankraum					38'585.45	
217.503.08	SH Wiler, Sanierung Wohnung Münger			25'000.00		12'051.65	
217.503.09	SH Baggwil, Heizzentrale					5'940.00	
217.503.11	SH Seedorf, Einrichtung Bibliothek					27'667.85	
217.503.12	SH Seedorf, Sanierung Tagesschule					32'112.10	
217.503.13	SH Baggwil, Fassadensanierung			40'000.00			
3	KULTUR UND FREIZEIT	40'000.00	50'000.00	91'000.00	5'000.00	59'778.10	32'070.00
32	Massenmedien	40'000.00	50'000.00	91'000.00	5'000.00	59'778.10	32'070.00
321	Antennen- und Kabelanlage	40'000.00	50'000.00	91'000.00	5'000.00	59'778.10	32'070.00
321.501.01	Erschliessung Überbauung Käsereigasse	10'000.00					
321.501.09	Detailerschliessung Ruchwil					38'773.85	
321.501.10	Kabelverteilstreckung allgemein			10'000.00		15'004.25	
321.501.11	Planung Ausbau neuer Standard Kabelnetz					6'000.00	

INVESTITIONSRECHNUNG VORANSCHLAG 2014

KONTO	FUNKTIONALE GLIEDERUNG BEZEICHNUNG	VORANSCHLAG 2014		VORANSCHLAG 2013		RECHNUNG 2012	
		AUSGABEN	EINNAHMEN	AUSGABEN	EINNAHMEN	AUSGABEN	EINNAHMEN
321.501.12	Vorsorgearbeiten TV Rohranlage+Kabinen			25'000.00			
321.501.14	Erschliessung / Sanierung Rättli, Aspi			6'000.00			
321.501.16	Niggidei Reserverohre Niggidei	30'000.00		30'000.00			
321.509.01	Werkpläne für TV auf LIS			20'000.00			
321.610.01	Anschlussgebühren		50'000.00		5'000.00		32'070.00
5	SOZIALE WOHLFAHRT			36'000.00			
54	Jugendschutz			36'000.00			
541	Kindertagesstätten			36'000.00			
541.565.00	Einrichtung KITA Frienisberg			36'000.00			
6	VERKEHR	560'000.00		266'000.00		533'176.20	
62	Gemeindestrassen	560'000.00		266'000.00		533'176.20	
620	Gemeindestrassennetz	560'000.00		266'000.00		533'176.20	
620.501.36	Frostschäden 2014	40'000.00					
620.501.37	Belag Untere Rebhalde					171'367.00	
620.501.38	Seebachbrücken, Planung Sanierung	10'000.00					
620.501.39	Belag Försterweg inkl. LS Schori	200'000.00				17'369.30	
620.501.42	Schotterränke Hirschenweg	20'000.00					
620.501.45	Erschliessung ZPP Wiler	30'000.00					
620.501.50	Feldweg Alewilfeld	35'000.00					
620.501.52	Belag Niggidei - Vogelsang	80'000.00					
620.501.53	Eggenweg Ruchwil (best.)					29'216.15	
620.501.54	Stützmauer Schaufelberger					58'232.30	
620.501.55	Wilerstrasse, Schächte anheben					15'745.80	
620.501.56	Waldweg Seienberg	35'000.00					
620.501.57	Frostschäden 2012			40'000.00		43'329.55	
620.501.58	Niggidei Anteil Strassenbeleuchtung	25'000.00		25'000.00			
620.501.59	Strassenbeleuchtung Bernstrasse 123 Bagg					3'450.60	
620.501.60	Erschliessung / Sanierung Rättli, Aspi	10'000.00		4'000.00			
620.501.61	Frienisberg, Belag Schüpfenstrasse	10'000.00		120'000.00			
620.501.62	Frienisberg, Ziegelriedstrasse, Beleucht			42'000.00			

INVESTITIONSRECHNUNG VORANSCHLAG 2014

KONTO	FUNKTIONALE GLIEDERUNG BEZEICHNUNG	VORANSCHLAG 2014		VORANSCHLAG 2013		RECHNUNG 2012	
		AUSGABEN	EINNAHMEN	AUSGABEN	EINNAHMEN	AUSGABEN	EINNAHMEN
620.501.63	Aarbergstrasse - Chasseraweg	25'000.00					
620.501.64	Sanierung Bernstrasse	15'000.00		35'000.00			
620.503.00	Allzweckgebäude Baggwil					65'115.30	
620.503.01	Schopfanbau AZG Baggwil					11'350.20	
620.506.05	Traktor, Ersatz					118'000.00	
620.506.06	Salzstreuer Traktor (New Holland)	25'000.00					
7	UMWELT UND RAUMORDNUNG	1'634'000.00	330'000.00	2'417'000.00	120'000.00	872'218.70	550'507.20
70	Wasserversorgung	675'000.00	230'000.00	702'000.00	60'000.00	431'038.70	365'368.20
700	Wasserversorgung	675'000.00	230'000.00	702'000.00	60'000.00	431'038.70	365'368.20
700.501.01	Hydranten-/Netzerneuerungen Werterhalt			50'000.00		55'512.00	
700.501.16	Neue Druckwasserleitungen Chüsseberg					116'704.75	
700.501.17	Gesamtprojekt Ausbau					18'506.05	
700.501.19	Wasserleitung (Brandschutz) Försterweg	75'000.00		20'000.00			
700.501.20	Neuanschlüsse Bauland Rättli/Rättlistrasse	10'000.00					
700.501.21	Neuanschlüsse Bauland ZPP Oberdorf	20'000.00					
700.501.22	Neuanschlüsse Bauland ZPP Wiler	30'000.00					
700.501.23	Diverse Sanierungen Bernstrasse	30'000.00					
700.501.24	Quellen Kastel und Teufelstein	20'000.00					
700.501.51	Pumpwerk Ried, 220 m3	400'000.00		360'000.00		3'640.00	
700.501.52	Wassermesser, Ersatz					12'443.55	
700.501.55	Wasserleitung Ried-Baggwil	40'000.00		240'000.00		195'957.85	
700.501.58	Schieber; Bestandesaufnahme, orten	50'000.00		18'000.00		15'772.50	
700.501.59	Hydranten-Kontrollwartung,			14'000.00		12'502.00	
700.610.00	Anschlussgebühren		120'000.00		60'000.00		155'439.20
700.631.00	Kostenrückerstattungen						2'100.00
700.661.00	Kantonsbeiträge		110'000.00				207'829.00
71	Abwasserentsorgung	915'000.00	100'000.00	1'473'000.00	60'000.00	185'140.00	185'139.00
710	Abwasserentsorgung	915'000.00	100'000.00	1'473'000.00	60'000.00	185'140.00	185'139.00
710.501.08	Sanierung im Netz gemäss GEP			50'000.00			
710.501.09	GEP, Genereller Entwässerungsplan					10'128.65	
710.501.11	Neuerschliessung Baulandparzellen Rättli	10'000.00					

INVESTITIONSRECHNUNG VORANSCHLAG 2014

KONTO	FUNKTIONALE GLIEDERUNG BEZEICHNUNG	VORANSCHLAG 2014		VORANSCHLAG 2013		RECHNUNG 2012	
		AUSGABEN	EINNAHMEN	AUSGABEN	EINNAHMEN	AUSGABEN	EINNAHMEN
710.501.13	Katasterplan, Ergänzung Hausanschlüsse			15'000.00			
710.501.15	Lobsigenstrasse/Dürrenbühl	20'000.00					
710.501.16	Vorderwiler/Schulhausstrasse,	60'000.00					
710.501.20	Erschliessung / Sanierung Rättli, Aspi	400'000.00		865'000.00		22'680.00	
710.501.21	Retention Gougglerebach					20'396.25	
710.501.24	Chüsseberg Austrennung Sauberwasser					-7'220.80	
710.501.31	2. Etappe Seedorf Schwalbenweg -					16'492.55	
710.501.32	Bereich Dorfhausweg/Käsereiweg F'wil	30'000.00		33'000.00			
710.501.33	Bereich Mühlehalde in Lobsigen	40'000.00		45'000.00			
710.501.34	Bereich Brunnmatt in Lobsigen	30'000.00		30'000.00			
710.501.35	Bereich Mülital in Lobsigen	25'000.00		25'000.00			
710.501.36	Baggwil, Erschliessung Baggwilgraben			150'000.00			
710.501.37	TV-Aufnahmen Ergänzung der fehlenden			20'000.00			
710.501.38	Neuerschliessung Baulandparzelle Oberdor			20'000.00			
710.501.39	Eggenweg, Inliner-Sanierung			25'000.00			
710.501.40	Seedorf, Bereich Bernstrasse, Ersatz			125'000.00			
710.501.41	Seedorf, ZPP Oberdorf, Belagsanierung			40'000.00			
710.501.42	Neuerschliessung Baulandparzellen ZPP Wiler	300'000.00		30'000.00			
710.562.02	RÜBE Aspi, Sanierung für Abtretung					14'440.15	
710.562.03	RÜBE Mühletal, Sanierung für Abtretung					1'405.00	
710.592.00	Übertrag Einnahmenüberschuss in LR					106'818.20	
710.610.01	Anschlussgebühren		100'000.00		60'000.00		121'509.50
710.661.00	Kantonsbeiträge						63'629.50
75	Gewässerverbauungen	44'000.00		242'000.00		242'000.00	
750	Gewässerverbauungen	44'000.00		242'000.00		242'000.00	
750.562.01	Investitionsbeiträge Lyssbachverband	44'000.00		44'000.00		44'000.00	
750.562.02	Investitionsbeitr Hochwasserschutz Lyss			198'000.00		198'000.00	
79	Raumordnung					14'040.00	
790	Raumordnung					14'040.00	
790.581.01	Ortsplanungsrevision					14'040.00	

INVESTITIONSRECHNUNG VORANSCHLAG 2014

KONTO	FUNKTIONALE GLIEDERUNG BEZEICHNUNG	VORANSCHLAG 2014		VORANSCHLAG 2013		RECHNUNG 2012	
		AUSGABEN	EINNAHMEN	AUSGABEN	EINNAHMEN	AUSGABEN	EINNAHMEN
8	VOLKSWIRTSCHAFT	820'000.00	100'000.00	785'000.00	40'000.00	382'355.00	113'057.30
86	Energie	820'000.00	100'000.00	785'000.00	40'000.00	382'355.00	113'057.30
860	Elektrizität	820'000.00	100'000.00	785'000.00	40'000.00	382'355.00	113'057.30
860.501.06	Neuanschlüsse und Erschliessungskosten			30'000.00		41'393.40	
860.501.53	Neuerschliessung Baulandparzellen	30'000.00					
860.501.54	TS Holtern-Ruchwil-Dampfwil					-77'617.25	
860.501.55	Trafoturm Kirche	30'000.00		30'000.00			
860.501.57	TS Grissenberg; Rohr- und Kabelanlage			160'000.00		110'196.10	
860.501.70	Holtern-Ruchwil-Dampfwil, Basiserschlies					77'617.25	
860.501.74	Detailerschliessung Holtern					3'301.70	
860.501.75	Detailerschliessung Dampfwil					-3'301.70	
860.501.76	Detailerschliessung Ruchwil					24'377.35	
860.501.77	Büüne Rohr- und Kabelanlage					99'971.85	
860.501.79	Diverse Sanierungen KVK, usw.			27'000.00			
860.501.81	Ausbau MS-Anlage TS Niggidei	100'000.00		199'000.00			
860.501.82	Anpassung Sek.-Netz Niggidei	10'000.00		19'000.00			
860.501.83	MS Stücki, Einbau digitaler Schutzrelais	20'000.00					
860.501.84	Ersatz TS Holternacker, MS Lobsigen;	80'000.00		140'000.00			
860.501.85	Netzeinspeisung Saumweg					10'891.30	
860.501.86	Netzanschluss Photovoltaik Tannenhof					78'217.50	
860.501.87	Erschliessung / Sanierung Rättli, Aspi	30'000.00		55'000.00			
860.501.88	Diverse Sanierungen Bernstrasse	20'000.00		40'000.00			
860.501.89	Verstärkungen im Sek.-Netz wegen	500'000.00		85'000.00		2'260.00	
860.506.03	Anlagebuchhaltung					15'047.50	
860.610.00	Anschlussgebühren und Erschl'beiträge		100'000.00		40'000.00		73'868.30
860.610.01	Kostenbeiträge Photovoltaikanlagen						39'189.00
9	FINANZVERMÖGEN	480'000.00	3'079'000.00	463'000.00	3'983'000.00	795'450.95	2'263'622.10
94	Liegenschaften Finanzvermögen			298'000.00	298'000.00	182'634.65	182'634.65
942	Liegenschaften Finanzvermögen			298'000.00	298'000.00	182'634.65	182'634.65
942.501.04	Erschliessung Hohmattweg					41'445.90	
942.503.02	Wohnhaus Wiler, Ersatz Küche OG			38'000.00			

INVESTITIONSRECHNUNG VORANSCHLAG 2014

KONTO	FUNKTIONALE GLIEDERUNG BEZEICHNUNG	VORANSCHLAG 2014		VORANSCHLAG 2013		RECHNUNG 2012	
		AUSGABEN	EINNAHMEN	AUSGABEN	EINNAHMEN	AUSGABEN	EINNAHMEN
942.503.03	Postgebäude; Sanierung Küchen,			120'000.00		140'468.75	
942.595.00	Übertrag Abgänge von Liegenschaften FV			140'000.00		720.00	
942.600.00	Verkauf von Grundstücken				140'000.00		720.00
942.695.00	Übertrag Zugänge von Liegenschaften FV				158'000.00		181'914.65
99	Nicht aufgeteilte Posten	480'000.00	3'079'000.00	165'000.00	3'685'000.00	612'816.30	2'080'987.45
999	Abschluss	480'000.00	3'079'000.00	165'000.00	3'685'000.00	612'816.30	2'080'987.45
999.590.00	Passivierte Einnahmen	480'000.00		165'000.00		612'816.30	
999.690.00	Aktiviert Ausgaben		3'079'000.00		3'685'000.00		2'080'987.45