

EINWOHNERGEMEINDE



SEEDORF

---

# Voranschlag 2015

Gemeindeversammlung vom 10. Dezember 2014

## Inhaltsverzeichnis

	<u>Seite</u>
Vorbericht	I – XV
Übersicht über den Voranschlag	1
Zusammenzug der Laufenden Rechnung nach Funktionen	2
Zusammenzug der Laufenden Rechnung nach Arten	3 – 6
Zusammenzug der Investitionsrechnung nach Funktionen	7
Zusammenzug der Investitionsrechnung nach Arten	8 – 9
Laufende Rechnung	10 – 33
Investitionsrechnung	34 – 38

## Vorbericht

### 1 Rechnungsführung

Der Aufbau des Voranschlags 2015 der Einwohnergemeinde Seedorf erfolgt nach dem Harmonisierten Rechnungsmodell (HRM) des Kantons Bern. Für die Buchhaltung steht die auf Anfang 2003 eingeführte Software NEST/Abacus zur Verfügung mit Anschluss an das Dienstleistungszentrum RIO der Talus AG in Wiler bei Seedorf.

### 2 Grundlagen

Als Grundlage für die Erarbeitung des Voranschlags 2015 dienen die Jahresrechnung 2013, der Voranschlag 2014 sowie die Investitionsplanung 2015 – 2019.

### 3 Steueranlage und Gebühren

Der Voranschlag 2015 basiert auf folgenden Ansätzen:

Gemeindesteueranlage	1.74
Liegenschaftssteuer	1.0 ‰ vom amtlichen Wert
Hundetaxe	CHF 60.– je Hund
Übrige Gebühren	gemäss den geltenden Tarifen

### 4 Das Wichtigste in Kürze

Der Voranschlag 2015 rechnet mit einem Aufwandüberschuss von CHF 565'800. Sämtliche bekannten Aufwände und Erträge sind im Voranschlag enthalten. Bei der Erarbeitung wurde den Grundsätzen der Sparsamkeit, Wirtschaftlichkeit und Notwendigkeit der Ausgaben grosse Aufmerksamkeit geschenkt. Dank der positiven Rechnungsabschlüsse der Jahre 2006 bis 2011 sowie der guten Eigenkapitalbasis kann ein Aufwandüberschuss in der veranschlagten Höhe als tragbar bezeichnet werden.

	Voranschlag 2015	Voranschlag 2014	Rechnung 2013
<b>Aufwand</b>	16'103'800.00	15'797'300.00	15'298'379.30
<b>Ertrag</b>	15'538'000.00	15'210'800.00	14'917'825.86
<b>Aufwandüberschuss</b>	565'800.00	586'500.00	380'553.44
<b>Ertragsüberschuss</b>			

## 5 Vergleich Voranschlag 2014 – Voranschlag 2015

Die nachfolgende Tabelle zeigt die Nettoabweichungen pro Bereich (Funktionale Gliederung):

Bereich	Voranschlag 2015		Voranschlag 2014		Minderaufwand	Mehraufwand
	Nettoertrag	Nettoaufwand	Nettoertrag	Nettoaufwand	Mehrertrag	Minderertrag
0 Allgemeine Verwaltung		1'096'100.00		1'018'700.00		77'400.00
1 Öffentliche Sicherheit		80'500.00		39'600.00		40'900.00
2 Bildung		2'406'600.00		2'448'400.00	41'800.00	
3 Kultur und Freizeit		129'500.00		136'000.00	6'500.00	
4 Gesundheit		10'500.00		10'600.00	100.00	
5 Soziale Wohlfahrt		2'260'900.00		2'222'000.00		38'900.00
6 Verkehr		1'024'400.00		942'000.00		82'400.00
7 Umwelt und Raumordnung	119'400.00		255'200.00			135'800.00
8 Volkswirtschaft		41'700.00		29'800.00		11'900.00
9 Finanzen und Steuern						
90 Steuern	6'415'900.00		6'449'200.00			33'300.00
92 Finanzausgleich	56'800.00		100.00		56'700.00	
93 Anteile kantonale Steuern	10'000.00		10'000.00			
94 Vermögens- und Schuldenverwaltung		25'700.00		1'400.00		24'300.00
99 Abschreibungen usw.		92'000.00		452'500.00	360'500.00	
<b>Total</b>	<b>6'602'100.00</b>	<b>7'167'900.00</b>	<b>6'714'500.00</b>	<b>7'301'000.00</b>	<b>465'600.00</b>	<b>444'900.00</b>
<b>Ergebnis / Aufwandüberschuss</b>	<b>565'800.00</b>		<b>586'500.00</b>		<b>20'700.00</b>	
<b>Besserstellung Voranschlag 2015 gegenüber Voranschlag 2014</b>						<b>20'700.00</b>

Die nachfolgende Tabelle zeigt die Abweichungen in den verschiedenen Sachgruppen (Artengliederung):

Bereich	Voranschlag 2015		Voranschlag 2014		Minderung	Mehraufwand
	Aufwand	Ertrag	Aufwand	Ertrag	Mehrertrag	Minderertrag
30 Personalaufwand	2'082'100.00		2'071'000.00			11'100.00
31 Sachaufwand	4'991'700.00		4'383'100.00			608'600.00
32 Passivzinsen	136'400.00		135'400.00			1'000.00
33 Abschreibungen	1'774'800.00		2'232'100.00		457'300.00	
35 Entschädigungen an Gemeinwesen	2'288'300.00		2'299'100.00		10'800.00	
36 Eigene Beiträge	3'041'100.00		3'136'300.00		95'200.00	
38 Einlagen in Spezialfinanzierungen	818'700.00		814'800.00			3'900.00
39 Interne Verrechnungen	970'700.00		725'500.00			245'200.00
40 Steuern		6'463'900.00		6'497'200.00		33'300.00
41 Regalien und Konzessionen		11'500.00		500.00	11'000.00	
42 Vermögenserträge		300'000.00		306'500.00		6'500.00
43 Entgelte		4'525'800.00		4'764'500.00		238'700.00
44 Anteile und Beiträge ohne Zweckbindung		630'800.00		627'000.00	3'800.00	
45 Rückerstattungen von Gemeinwesen		40'100.00		35'100.00	5'000.00	
46 Beiträge		395'900.00		173'500.00	222'400.00	
48 Entnahmen aus Spezialfinanzierungen		2'199'300.00		2'081'000.00	118'300.00	
49 Interne Verrechnungen		970'700.00		725'500.00	245'200.00	
<b>Total</b>	<b>16'103'800.00</b>	<b>15'538'000.00</b>	<b>15'797'300.00</b>	<b>15'210'800.00</b>	<b>1'169'000.00</b>	<b>1'148'300.00</b>
<b>Ergebnis / Aufwandüberschuss</b>		<b>565'800.00</b>		<b>586'500.00</b>		
<b>Besserstellung Voranschlag 2015 gegenüber Voranschlag 2014</b>						<b>20'700.00</b>

**6 Laufende Rechnung****Vergleich zum Voranschlag 2014 nach Funktionen**

	Voranschlag 2015		Voranschlag 2014		Rechnung 2013	
	Aufwand	Ertrag	Aufwand	Ertrag	Aufwand	Ertrag
<b>0 Allgemeine Verwaltung</b>	1'304'000.00	207'900.00	1'230'700.00	212'000.00	1'268'623.28	217'539.90
Nettoaufwand		1'096'100.00		1'018'700.00		1'051'083.38

Der Nettoaufwand der Allgemeinen Verwaltung liegt um CHF 77'400 resp. 7.6 % höher als im Voranschlag 2014.

Die Kosten für die Informatik (inkl. Rechenzentrum, Lizenzen usw.) liegen im 2015 deutlich höher als in den Vorjahren. Dies liegt insbesondere an den Vorarbeiten für die Einführung eines neuen Rechnungslegungsmodells auf das Jahr 2016 (Harmonisiertes Rechnungslegungsmodell 2, HRM2). Die Lösung mit dem externen Bauverwalter Heinz Zaugg Baudienstleistungen GmbH wird auch im 2015 weitergeführt. Durch die Aufstockung bei den Abwarten werden die Umgebungsarbeiten der Verwaltungsliegenschaften wieder durch eigenes Personal wahrgenommen.

	Voranschlag 2015		Voranschlag 2014		Rechnung 2013	
	Aufwand	Ertrag	Aufwand	Ertrag	Aufwand	Ertrag
<b>1 Öffentliche Sicherheit</b>	690'200.00	609'700.00	435'100.00	395'500.00	315'756.40	261'569.65
Nettoaufwand		80'500.00		39'600.00		54'186.75

Der Nettoaufwand der Öffentlichen Sicherheit liegt um CHF 40'900 resp. 103.3 % höher als im Voranschlag 2014.

Es wird mit etwas mehr Baugesuchen und -gebühren gerechnet als im 2014. Die Feuerwehr wird nicht mehr als Spezialfinanzierung geführt. Das heisst, das Ergebnis der Funktion 140 wird nicht mehr über die Bestandesrechnung ausgeglichen, sondern fliesst in das Ergebnis des Steuerhaushaltes ein. Für die Sanierung der Schiessanlage Löhr werden einmalige Ausgaben von CHF 400'000 budgetiert. Auf der anderen Seite wird mit Bundes- und Kantonsbeiträgen von CHF 339'000 sowie einem Beitrag der Löhrschützen von CHF 15'000 gerechnet, womit die Laufende Rechnung netto noch mit CHF 46'000 belastet wird.

	Voranschlag 2015		Voranschlag 2014		Rechnung 2013	
	Aufwand	Ertrag	Aufwand	Ertrag	Aufwand	Ertrag
<b>2 Bildung</b>	2'502'300.00	95'700.00	2'557'100.00	108'700.00	2'584'927.17	150'700.69
Nettoaufwand		2'406'600.00		2'448'400.00		2'434'226.48

Der Nettoaufwand der Bildung liegt um CHF 41'800 resp. 1.7 % tiefer als im Voranschlag 2014.

Die Beiträge an den Kanton sowie die Schulverbände Aarberg und Matzwil für die Lehrergehälter fallen mehrheitlich tiefer aus als im Vorjahr, dies aufgrund von Veränderungen bei den Schülerzahlen resp. den Beschäftigungsprozenten. Neu wird der gymnasiale Unterricht im 9. Schuljahr nicht mehr in Aarberg, sondern in einem öffentlichen Gymnasium des Kantons Bern besucht. Bei den Schulliegenschaften und der Mehrweckhalle wird nur der dringendste Unterhalt budgetiert, bis Klarheit über die künftige Struktur der Schulen Seedorf besteht. Bei der Tagesschule wird mit einem höheren Nettoaufwand gerechnet als im Vorjahr.

	Voranschlag 2015		Voranschlag 2014		Rechnung 2013	
	Aufwand	Ertrag	Aufwand	Ertrag	Aufwand	Ertrag
<b>3 Kultur und Freizeit</b>	326'400.00	196'900.00	388'400.00	252'400.00	315'065.75	192'683.65
Nettoaufwand		129'500.00		136'000.00		122'382.10

Der Nettoaufwand der Kultur und Freizeit liegt um CHF 6'500 resp. 4.8 % tiefer als im Voranschlag 2014.

Der Aufwand für die Übrige Kulturförderung fällt deutlich tiefer aus als im Vorjahr. Dies ist insbesondere auf einen ausserordentlichen Beitrag an die Sanierung des Stadttheaters Bern im 2014 von CHF 10'000 zurückzuführen.

Bei der *Antennen- und Kabelanlage* wird im 2015 mit einem Ertragsüberschuss (Einlage in Spezialfinanzierung) von CHF 5'200 gerechnet gegenüber einem Aufwandüberschuss im Vorjahr. Diese Veränderung ist hauptsächlich darauf zurückzuführen, dass für 2014 ein Drittauftrag für eine Studie zur zukünftigen Strategie CaTV budgetiert wurde.

	Voranschlag 2015		Voranschlag 2014		Rechnung 2013	
	Aufwand	Ertrag	Aufwand	Ertrag	Aufwand	Ertrag
<b>4 Gesundheit</b>	15'000.00	4'500.00	15'100.00	4'500.00	15'001.25	4'980.00
Nettoaufwand		10'500.00		10'600.00		10'021.25

Der Nettoaufwand der Gesundheit liegt um CHF 100 resp. 0.9 % tiefer als im Voranschlag 2014.

Es gibt keine nennenswerten Abweichungen zum Voranschlag 2014.

	Voranschlag 2015		Voranschlag 2014		Rechnung 2013	
	Aufwand	Ertrag	Aufwand	Ertrag	Aufwand	Ertrag
<b>5 Soziale Wohlfahrt</b>	2'272'900.00	12'000.00	2'234'000.00	12'000.00	2'124'761.40	264'414.40
Nettoaufwand		2'260'900.00		2'222'000.00		1'860'347.00

Der Nettoaufwand der Sozialen Wohlfahrt liegt um CHF 38'900 resp. 1.8 % höher als im Voranschlag 2014.

Der Beitrag an den Lastenausgleich Sozialhilfe hat sich gegenüber dem Vorjahr wieder leicht erhöht (drei Franken pro Einwohner). Es ist davon auszugehen, dass dieser auch in den nächsten Jahren tendenziell ansteigen wird. Zum Vergleich: Gegenüber 2005 hat sich der Beitrag um knapp 50 Prozent erhöht! Auch der Beitrag an den Regionalen Sozialdienst Schüpfen RSD steigt gegenüber 2014 wieder an. Diese Tendenz dürfte sich in den nächsten Jahren ebenfalls fortsetzen, wie ein Blick in die Finanzplanung des RSD zeigt.

	Voranschlag 2015		Voranschlag 2014		Rechnung 2013	
	Aufwand	Ertrag	Aufwand	Ertrag	Aufwand	Ertrag
<b>6 Verkehr</b>	1'146'700.00	122'300.00	1'068'200.00	126'200.00	987'601.00	145'941.50
Nettoaufwand		1'024'400.00		942'000.00		841'659.50

Der Nettoaufwand des Verkehrs liegt um CHF 82'400 resp. 8.7 % höher als im Voranschlag 2014.

Der Unterhalt von Strassen liegt im 2015 deutlich über dem Vorjahresniveau. Dies hauptsächlich deshalb, weil diverse Wegsanierungen geplant sind. Obwohl diese Investitionscharakter haben, werden sie in der Laufenden Rechnung und nicht in der Investitionsrechnung verbucht, da sie betragsmässig unterhalb der Aktivierungsgrenze liegen. Der Beitrag an den Lastenausgleich Öffentlicher Verkehr steigt gegenüber dem Vorjahr nur moderat an. Aber auch in diesem Bereich ist in den nächsten Jahren mit weiterhin steigenden Beiträgen zu rechnen.

	Voranschlag 2015		Voranschlag 2014		Rechnung 2013	
	Aufwand	Ertrag	Aufwand	Ertrag	Aufwand	Ertrag
<b>7 Umwelt und Raumordnung</b>	3'264'700.00	3'384'100.00	3'597'800.00	3'853'000.00	3'060'126.88	2'916'132.64
Nettoaufwand						143'994.24
Nettoertrag	119'400.00		255'200.00			

Erneut wird im Bereich Umwelt und Raumordnung ein Nettoertrag ausgewiesen, dieser liegt um CHF 135'800 resp. 53.2 % tiefer als im Voranschlag 2014.

Dies ist hauptsächlich auf tiefere Erträge aus der Abschöpfung von Planungsmehrwerten aufgrund der bestehenden Infrastrukturverträge zurückzuführen, mit denen im 2015 gerechnet wird.

Bei der *Wasserversorgung* wird im 2015 mit einem Aufwandüberschuss (Entnahme aus Spezialfinanzierung) von CHF 221'300 gerechnet. Dieser liegt auf einem ähnlich hohen Niveau wie im Vorjahr und ist hauptsächlich auf den hohen Unterhalt der Anlagen zurückzuführen. Zudem wurde der Gebührenertrag gegenüber dem Voranschlag 2014 nach unten korrigiert. Sollten die beiden Rechnungsjahre 2014 und 2015 so schlecht abschliessen wie budgetiert, müsste per Ende 2015 in der Wasserversorgung ein Vorschuss ausgewiesen werden. Eine Gebührenerhöhung scheint deshalb unausweichlich.

Ähnlich sieht es bei der *Abwasserentsorgung* aus. Auch hier wird im 2015 mit einem sehr hohen Aufwandüberschuss (Entnahme aus Spezialfinanzierung) von CHF 269'900 gerechnet. Die hauptsächlich Gründe dafür liegen – ähnlich wie bei der Wasserversorgung – im hohen Unterhalt der Anlagen, in der Nachführung von Planungsdaten und dem tiefer budgetierten Gebührenertrag. Es sind auch weiterhin hohe Aufwandüberschüsse zu erwarten, weshalb bis im Jahr 2017 mit einem Vorschuss zu rechnen ist.

Bei der *Abfallentsorgung* wird im 2015 mit einem Ertragsüberschuss (Einlage in Spezialfinanzierung) von CHF 43'500 gerechnet. Die Aufwände und Erträge liegen im ähnlichen Rahmen wie in den Vorjahren. Da momentan keine grösseren Investitionen oder andere Veränderungen zu erwarten sind, ist in diesem Bereich weiterhin mit positiven Ergebnissen zu rechnen.

Im Bereich Friedhof gibt es grössere Veränderungen: Der langjährige Friedhofgärtner Fritz Andres tritt im Herbst 2014 seinen wohlverdienten Ruhestand an. Neu übernimmt Herr Heinz Böhlen, Fräschels, die Aufgaben des Friedhofgärtners im Auftrag der Gemeinde. Zudem werden verschiedene Arbeiten rund um die Friedhofanlagen durch eigenes Personal wahrgenommen. Dieser neuen Organisation wird im Voranschlag 2015 Rechnung getragen.



	Voranschlag 2015		Voranschlag 2014		Rechnung 2013	
	Aufwand	Ertrag	Aufwand	Ertrag	Aufwand	Ertrag
<b>8 Volkswirtschaft</b>	2'794'200.00	2'752'500.00	2'370'500.00	2'340'700.00	2'901'063.00	2'862'428.70
Nettoaufwand		41'700.00		29'800.00		38'634.30

Der Nettoaufwand der Volkswirtschaft liegt um CHF 11'900 resp. 39.9 % höher als im Voranschlag 2014.

In der *Forstwirtschaft* wird mit mehr Aufwand fürs Holzen und den Unterhalt der Waldwege gerechnet.

Bei der *Elektrizitätsversorgung* wird im 2015 mit einem Aufwandüberschuss (Entnahme aus Spezialfinanzierung) von CHF 555'500 gerechnet. Dieser ist hauptsächlich auf den hohen Unterhalt der Anlagen sowie eine Entnahme von CHF 322'500 zugunsten des Steuerhaushaltes zurückzuführen. Mit dieser Entnahme soll der Hohe Bestand der Spezialfinanzierung Elektrizitätsversorgung gesenkt werden. Dies ist zulässig bis zur Höhe des Bestandes im Zeitpunkt der Inkraftsetzung des Stromversorgungsgesetzes am 1. Januar 2008. Der Bestand der Spezialfinanzierung Elektrizitätsversorgung betrug per Ende 2007 1.29 Mio. Franken. Dieser Betrag soll in vier Tranchen zu je CHF 322'500 in den Jahren 2014 bis 2017 in den Steuerhaushalt überführt werden.

	Voranschlag 2015		Voranschlag 2014		Rechnung 2013	
	Aufwand	Ertrag	Aufwand	Ertrag	Aufwand	Ertrag
<b>9 Finanzen und Steuern</b>	1'787'400.00	8'152'400.00	1'900'400.00	7'905'800.00	1'725'453.17	7'901'434.73
Nettoertrag	6'365'000.00		6'005'400.00		6'175'981.56	

Der Nettoertrag der Finanzen und Steuern liegt um CHF 359'600 resp. 6.0 % höher als im Voranschlag 2014.

Die Prognose der *obligatorischen Steuern* basiert auf den Prognoseannahmen der Kantonalen Planungsgruppe Bern, Auswertungen der Kantonalen Steuerverwaltung zum aktuellen Steuerjahr sowie Erfahrungswerten. Es wird mit einem Minderertrag von CHF 48'300 gerechnet. Bei den *Liegenschaftssteuern* wird ein um CHF 15'000 höherer Ertrag budgetiert. Die *Steuerabschreibungen* und *Hundetaxen* bewegen sich auf ähnlichem Niveau wie im Vorjahr.

Beim *Finanzausgleich* sinkt der Beitrag an den Lastenausgleich "Neue Aufgabenteilung" erstmals (um CHF 52'900). Dies ist insbesondere auf eine Korrektur im Zusammenhang mit den Kindes- und Erwachsenenschutzmassnahmen zurückzuführen. Der Zuschuss Disparitätenabbau (inkl. geografisch-topografischer sowie soziodemografischer Zuschuss) erhöht sich leicht um CHF 3'800. Damit hat sich der Nettoertrag aus dem Finanzausgleich im 2015 mit CHF 56'800 wieder leicht erhöht gegenüber CHF 100 im 2014.

Der Unterhalt der *Liegenschaften Finanzvermögen* wird auf ein Minimum beschränkt. Die Einlage in die Spezialfinanzierung Werterhalt entspricht 1 % des GVB-Wertes der Liegenschaften (gemäss Reglement). Die werterhaltenden Aufwände werden aus der Spezialfinanzierung finanziert. Verkäufe sind keine geplant und es werden auch keine Buchgewinne budgetiert.

**7 Investitionsrechnung**

	<b>Voranschlag 2015</b>	<b>Voranschlag 2014</b>	<b>Rechnung 2013</b>
<b>Gesamtgemeinde</b>			
Bruttoinvestitionen	2'047'000.00	3'079'000.00	1'923'932.85
Investitionseinnahmen	420'000.00	480'000.00	378'199.05
<b>Total Nettoinvestitionen</b>	<b>1'627'000.00</b>	<b>2'599'000.00</b>	<b>1'545'733.80</b>
<b>Steuerhaushalt</b>			
Bruttoinvestitionen	454'000.00	629'000.00	613'200.15
Investitionseinnahmen	0.00	0.00	115'478.70
<b>Nettoinvestitionen</b>	<b>454'000.00</b>	<b>629'000.00</b>	<b>497'721.45</b>
<b>Spezialfinanzierungen</b>			
Bruttoinvestitionen	1'593'000.00	2'450'000.00	1'310'732.70
Investitionseinnahmen	420'000.00	480'000.00	262'720.35
<b>Nettoinvestitionen</b>	<b>1'173'000.00</b>	<b>1'970'000.00</b>	<b>1'048'012.35</b>

Die Nettoinvestitionen im Steuerhaushalt liegen um CHF 175'000 tiefer als im Voranschlag 2014.

In den Spezialfinanzierungen sind CHF 797'000 weniger Nettoinvestitionen geplant als im Voranschlag 2014.

Insgesamt liegen die Nettoinvestitionen im 2015 um CHF 972'000 tiefer als im Voranschlag 2014.

## 8 Veränderung des Eigenkapitals

Eigenkapital per 31.12.2013	CHF	2'850'238.96
./.. geplanter Aufwandüberschuss gemäss Voranschlag 2014	CHF	586'500.00
./.. geplanter Aufwandüberschuss gemäss Voranschlag 2015	CHF	<u>565'800.00</u>
<b>Voraussichtliches Eigenkapital per 31.12.2015</b> (ca. 5.3 Steueranlagezehntel)	CHF	1'697'938.96

Die Gemeinde verfügt damit nach wie vor über eine gute Eigenkapitalbasis, da der Kanton empfiehlt, die langfristige Planung auf ein Eigenkapital in der Höhe von rund drei Steueranlagezehnteln auszurichten, was für die Gemeinde Seedorf rund 1 Million Franken bedeuten würde.

## 9 Finanzkennzahlen

Die Finanzkennzahlen dienen zur besseren Darstellung und Verständlichkeit der absoluten Zahlen. Sie dienen der Analyse und Interpretation des aktuellen Standes und der Entwicklung der Finanz- und Ertragslage der Gemeinde.

### Selbstfinanzierungsgrad

Selbstfinanzierung in Prozenten der Nettoinvestitionen

RG 2010	RG 2011	RG 2012	RG 2013	VA 2014	VA 2015
65.27	80.04	105.7	116.42	10.34	-17.01

Die Selbstfinanzierung wird in Prozent der Nettoinvestitionen dargestellt. Damit wird ersichtlich, wie weit die Investitionen aus selbst erarbeiteten Mitteln bezahlt werden können. Ein Selbstfinanzierungsgrad von unter 100 % führt zu einer Neuverschuldung, von über 100 % zu einer Entschuldung. Da diese Kennzahl von Jahr zu Jahr stark schwanken kann, zeigt nur ein Vergleich über mehrere Jahre, ob die Investitionen verkraftet werden können.

Richtwerte:	über 100 %	sehr gut
	80 % - 100 %	gut
	60 % - 80 %	kurzfristig genügend
	0 % - 60 %	ungenügend
	unter 0 %	sehr schlecht

Die Ergebnisse der beiden Voranschlagsjahre liegen auf einem absolut ungenügenden Niveau. Im 2015 ergibt sich sogar eine negative Selbstfinanzierung. Dies bedeutet, dass – neben den Investitionen – sogar ein Teil der Konsumausgaben durch neue Fremdmittel finanziert werden muss. Eine solche Situation ist sehr ungünstig und wird zu einer deutlichen Erhöhung der mittel- und langfristigen Schulden führen. Es ist zwingend notwendig, dass sich die Selbstfinanzierung verbessert, damit künftige Ausgaben und Investitionen mit einem angemessenen Anteil an selbst erarbeiteten Mitteln finanziert werden können.

Der Gemeinderat hat auf Antrag der Finanzkommission für die Gemeinde Seedorf einen Zielwert zwischen 80 und 100 % festgelegt.

**Selbstfinanzierungsanteil**

Selbstfinanzierung in Prozenten des Finanzertrages

RG 2010	RG 2011	RG 2012	RG 2013	VA 2014	VA 2015
14.13	16.38	12.26	13.71	2.17	-2.24

Die Selbstfinanzierung wird in Prozent des Finanzertrages dargestellt. Damit wird die finanzielle Leistungsfähigkeit der Gemeinde ersichtlich. Je höher der Wert, umso grösser ist der Spielraum für den Schuldenabbau oder die Finanzierung von Investitionen und deren Folgekosten.

Richtwerte:	über 18 %	sehr gut
	14 % - 18 %	gut
	10 % - 14 %	genügend
	0 % - 10 %	ungenügend
	unter 0 %	sehr schlecht

Auch der Selbstfinanzierungsanteil liegt in den beiden Voranschlagsjahren im ungenügenden Bereich. Das heisst, die finanzielle Leistungsfähigkeit der Gemeinde ist in den Voranschlagsjahren sehr schlecht. Der Spielraum für die Finanzierung von Investitionen und deren Folgekosten ist demnach sehr klein.

Der Gemeinderat hat auf Antrag der Finanzkommission für die Gemeinde Seedorf einen Zielwert zwischen 8 und 12 % festgelegt.

**Zinsbelastungsanteil**

Nettozinsen in Prozent des Finanzertrages

RG 2010	RG 2011	RG 2012	RG 2013	VA 2014	VA 2015
0.31	2.16	0.36	0.33	0.23	0.36

Die Nettozinsen werden in Prozent des Finanzertrages dargestellt. Damit wird ersichtlich, wie stark der Finanzertrag durch den Zinsendienst belastet ist. Je höher der Wert, desto höher ist in der Regel die Verschuldung. Im Vergleich über mehrere Jahre wird die Verschuldungstendenz und im Vergleich zu anderen Gemeinden die Verschuldungssituation erkannt.

Richtwerte:	unter 0 %	sehr tiefe Belastung
	0 % - 1 %	tiefe Belastung
	1 % - 3 %	mittlere Belastung
	3 % - 5 %	hohe Belastung
	über 5 %	sehr hohe Belastung

Die Ergebnisse der beiden Voranschlagsjahre liegen bei einer tiefen Belastung. Dies insbesondere dank des tiefen Bestandes an mittel- und langfristigen Schulden sowie der tiefen Zinssätze der ausstehenden Darlehen. Sollte die Verschuldung in den nächsten Jahren zunehmen, wird sich auch diese Kennzahl verschlechtern.

Der Gemeinderat hat auf Antrag der Finanzkommission für die Gemeinde Seedorf einen Zielwert zwischen 0 und 1 % festgelegt.

**Kapitaldienstanteil**

Kapitaldienst in Prozent des Finanzertrages

RG 2010	RG 2011	RG 2012	RG 2013	VA 2014	VA 2015
10.54	12.79	13.16	11.57	12.97	12.42

Der Kapitaldienst wird in Prozent des Finanzertrages dargestellt. Damit wird ersichtlich, wie stark der Finanzertrag durch den Zinsendienst und Abschreibungen belastet ist. Je höher der Wert, desto höher die Verschuldung (Zinsbelastung) und/oder die Investitionstätigkeit (Abschreibungsbedarf).

Richtwerte:	unter 0 %	sehr tiefe Belastung
	0 % - 4 %	tiefe Belastung
	4 % - 12 %	mittlere Belastung
	12 % - 20 %	hohe Belastung
	über 20 %	sehr hohe Belastung

Der Kapitaldienstanteil liegt in den beiden Voranschlagsjahren im unteren Bereich einer hohen Belastung. Dies liegt insbesondere am relativ hohen Abschreibungsaufwand infolge der regen Investitionstätigkeit.

Der Gemeinderat hat auf Antrag der Finanzkommission für die Gemeinde Seedorf einen Zielwert zwischen 4 und 12 % festgelegt.

**Bruttoverschuldungsanteil**

Bruttoverschuldung in Prozent des Finanzertrages

RG 2010	RG 2011	RG 2012	RG 2013	VA 2014	VA 2015
40.26	41.49	40.80	39.35	41.64	41.76

Die Bruttoschulden (inkl. Sonderrechnungen) werden in Prozent des Finanzertrages dargestellt. Damit wird die Verschuldungssituation ersichtlich. Die Verschuldung wird als kritisch eingestuft, wenn die Schwelle von 200 % überschritten wird.

Richtwerte:	unter 50 %	sehr gut
	50 % - 100 %	gut
	100 % - 150 %	mittel
	150 % - 200 %	schlecht
	über 200 %	kritisch

Dank der tiefen Verschuldung liegt der Bruttoverschuldungsanteil in einem sehr guten Bereich. Dieser Wert dürfte sich jedoch in den kommenden Jahren deutlich verschlechtern.

Es ist ein Wert von unter 100 % anzustreben.

**Investitionsanteil**

Bruttoinvestitionen in Prozent der konsolidierten Ausgaben

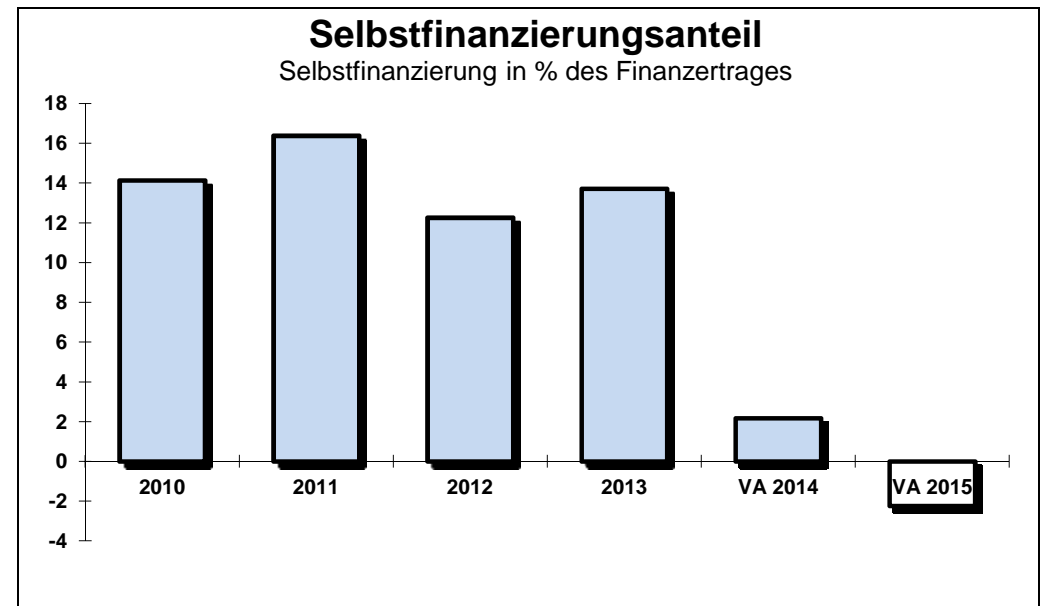
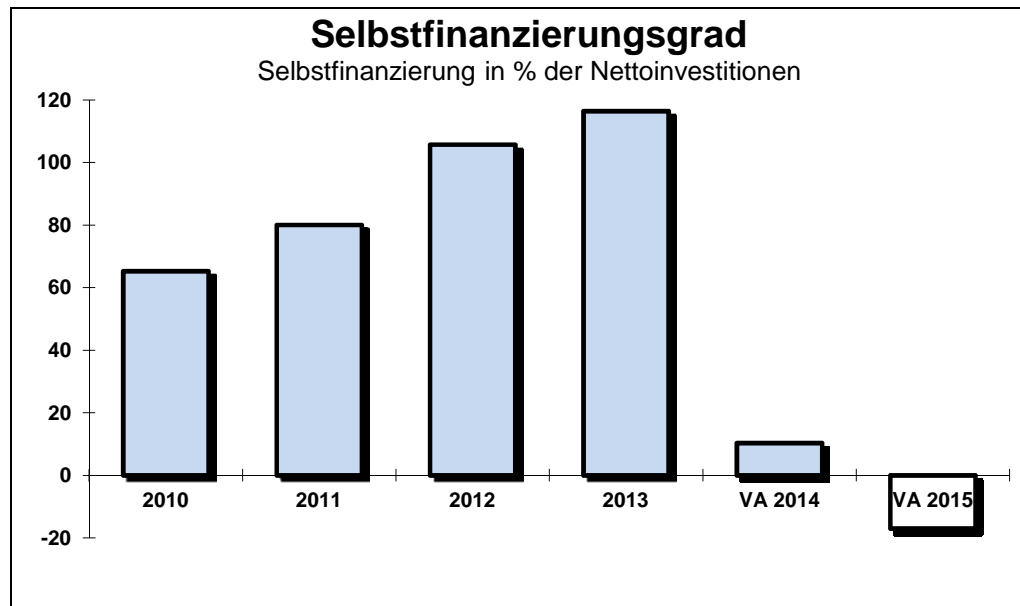
RG 2010	RG 2011	RG 2012	RG 2013	VA 2014	VA 2015
21.82	20.80	15.78	14.52	20.24	13.93

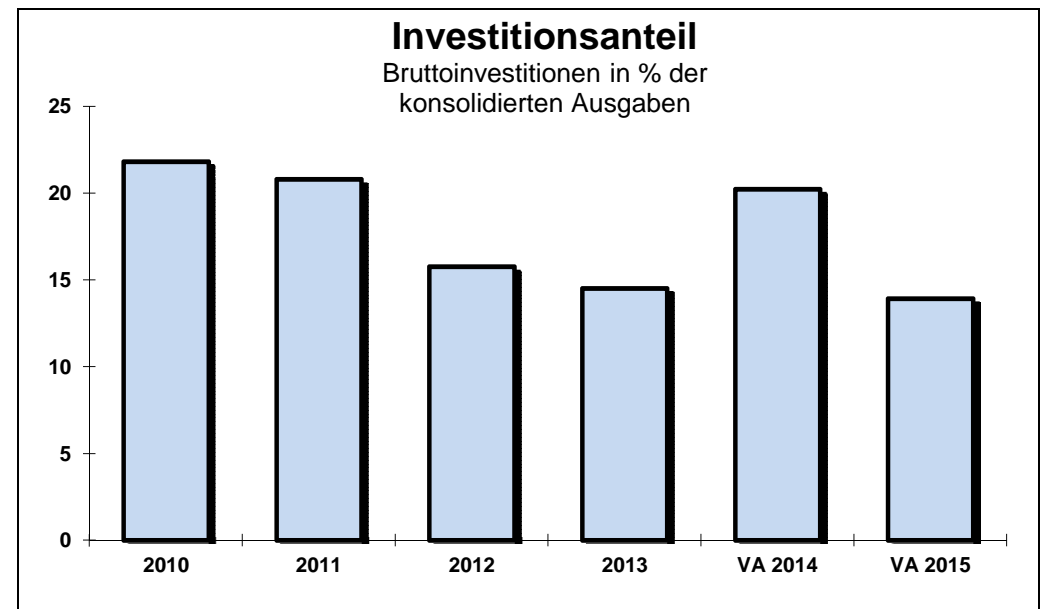
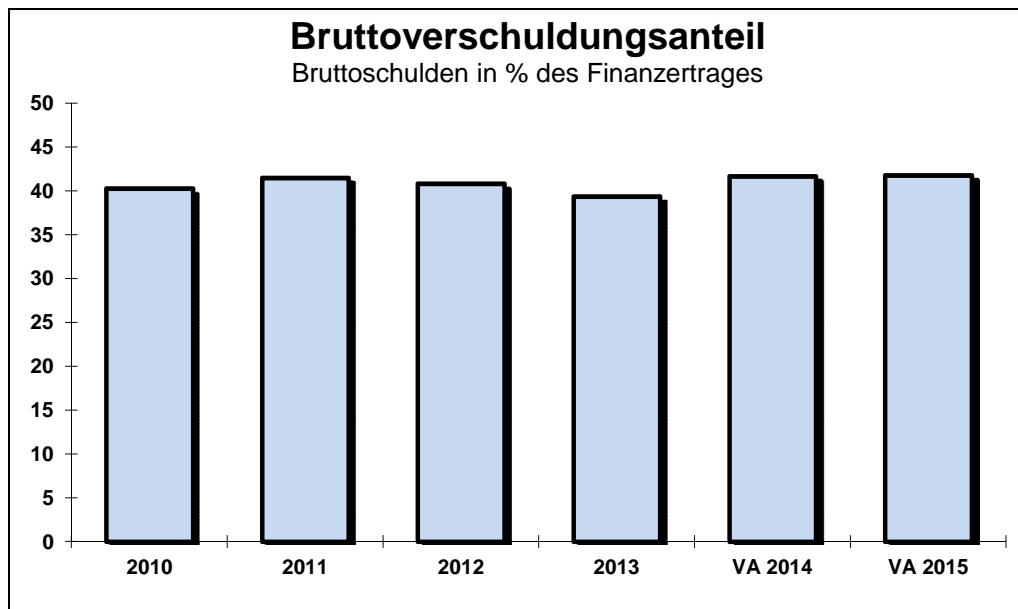
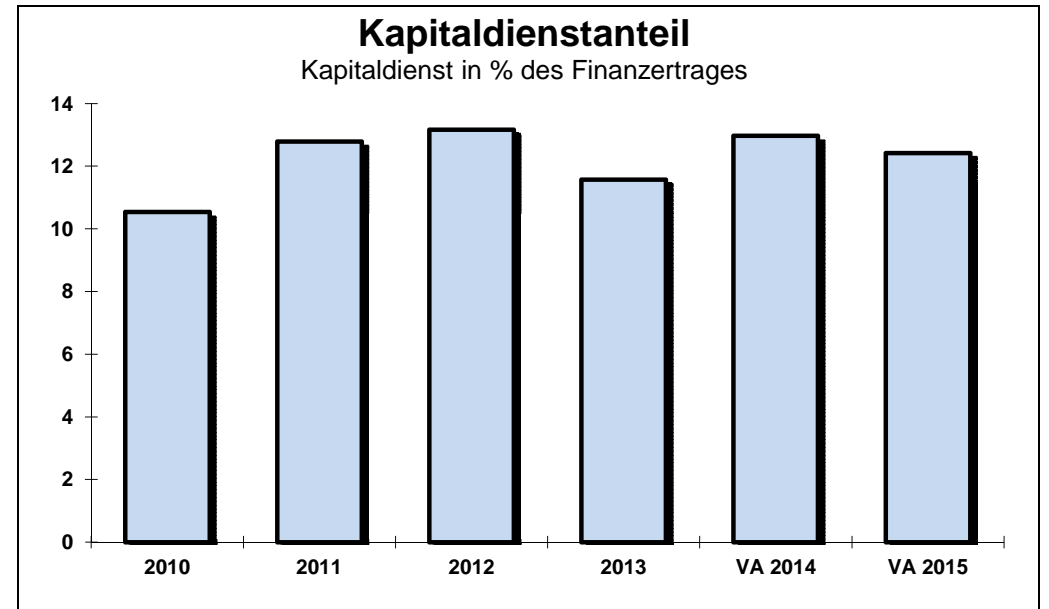
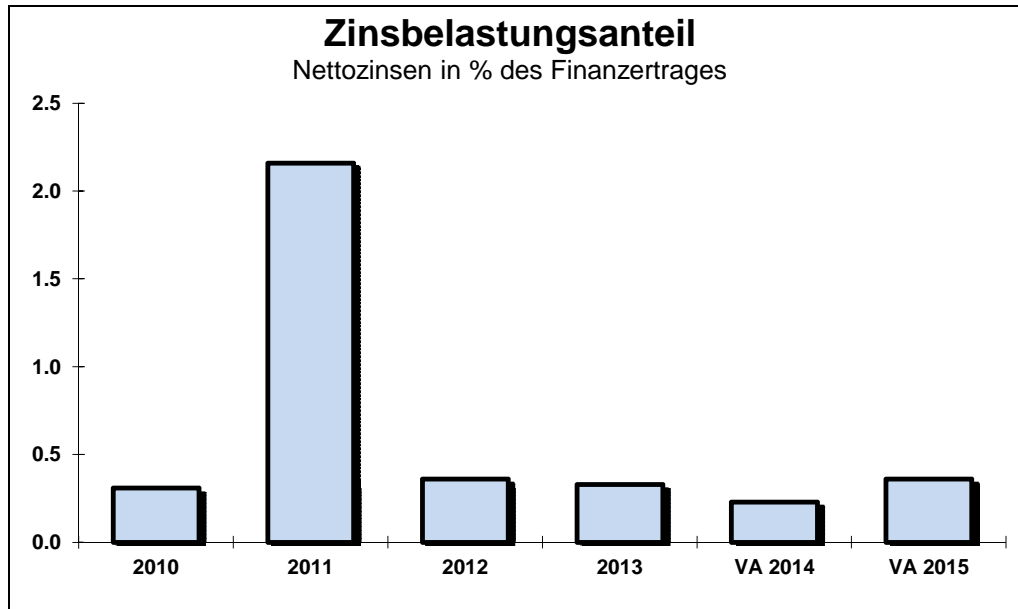
Die Bruttoinvestitionen werden in Prozent der konsolidierten Ausgaben dargestellt. Damit wird ersichtlich, wie hoch der Anteil der Bruttoinvestitionen an den konsolidierten Ausgaben ist. Die Kennzahl zeigt die Aktivität im Bereich der Investitionen und/oder die Zunahme der Nettoverschuldung, sie sagt jedoch alleine nichts über die finanzielle Situation der Gemeinde aus. Wie der Selbstfinanzierungsgrad kann auch diese Kennzahl von Jahr zu Jahr sehr stark schwanken, eine Beurteilung über mehrere Jahre ist deshalb wichtig und sinnvoll zusammen mit dem Selbstfinanzierungsanteil.

Richtwerte:	unter 10 %	schwach
	10 % - 20 %	mittel
	20 % - 30 %	stark
	über 30 %	sehr stark

In den beiden Voranschlagsjahren ist eine mittlere Investitionstätigkeit geplant. Die Folgen davon zeigen sich in den übrigen Kennzahlen, die sich in den Jahren 2014 und 2015 mehrheitlich verschlechtern.

Es ist ein Wert zwischen 10 und 20 % anzustreben.





## 10 Zusammenfassung

---

Der Voranschlag 2015 rechnet bei einem Aufwand von total CHF 16'103'800 und einem Ertrag von total CHF 15'538'000 mit einem Aufwandüberschuss von CHF 565'800. Dank der positiven Rechnungsabschlüsse der Jahre 2006 bis 2011 sowie der guten Eigenkapitalbasis kann ein Aufwandüberschuss in dieser Höhe als tragbar bezeichnet und die Steueranlage bei 1.74 Einheiten belassen werden. Der Gemeinderat ist sich jedoch bewusst, dass solch hohe Aufwandüberschüsse nicht mehr lange budgetiert werden dürfen. Das nach wie vor gute Eigenkapitalpolster wäre ansonsten in wenigen Jahren vollständig aufgebraucht. In den nächsten Jahren sind deshalb entsprechende Massnahmen einzuleiten, damit dieser Entwicklung entgegengewirkt und das finanzielle Haushaltgleichgewicht auch in Zukunft gesichert werden kann.

## 11 Antrag

---

Der Gemeinderat von Seedorf hat den vorliegenden Voranschlag 2015 mit allen Bestandteilen an seiner Sitzung vom 23. Oktober 2014 beschlossen und beantragt der Gemeindeversammlung:

- Beibehaltung der Steueranlage bei 1.74 Einheiten.
- Beibehaltung der Liegenschaftssteuer auf 1.0 ‰ vom amtlichen Wert.
- Genehmigung des Voranschlages 2015 der Laufenden Rechnung, der bei einem Aufwand von CHF 16'103'800 und bei einem Ertrag von CHF 15'538'000 mit einem Aufwandüberschuss von CHF 565'800 abschliesst.
- Kenntnisnahme des Voranschlages 2015 der Investitionsrechnung mit Nettoinvestitionen von CHF 1'627'000.

Seedorf, 23. Oktober 2014

Einwohnergemeinderat Seedorf BE

Der Präsident

Der Sekretär

Die Finanzverwalterin

Hans Peter Heimberg

Yves Marti

Sonja Ziehli



## **12 Genehmigung**

---

Die Gemeindeversammlung Seedorf hat den Voranschlag 2015 am 10. Dezember 2014 gemäss dem vorstehenden Antrag des Gemeinderates genehmigt.

Seedorf, 10. Dezember 2014

Einwohnergemeinderat Seedorf BE

Der Präsident

Der Sekretär

Hans Peter Heimberg

Yves Marti

## ÜBERSICHT VORANSCHLAG 2015

ERGEBNISSE	VORANSCHLAG 2015		VORANSCHLAG 2014		RECHNUNG 2013	
	AUFWAND	ERTRAG	AUFWAND	ERTRAG	AUFWAND	ERTRAG
<b>ABSCHLUSS LAUFENDE RECHNUNG</b>						
Total Aufwand	16'103'800.00		15'797'300.00		15'298'379.30	
Total Ertrag		15'538'000.00		15'210'800.00		14'917'825.86
Ertragsüberschuss						
Aufwandüberschuss		565'800.00		586'500.00		380'553.44
<b>Total</b>	<b>16'103'800.00</b>	<b>16'103'800.00</b>	<b>15'797'300.00</b>	<b>15'797'300.00</b>	<b>15'298'379.30</b>	<b>15'298'379.30</b>
<b>ABSCHLUSS INVESTITIONSRECHNUNG</b>						
<b>a) Nettoinvestitionen</b>						
Total Aktivierte Ausgaben	2'047'000.00		3'079'000.00		1'923'932.85	
Total Passivierte Einnahmen		420'000.00		480'000.00		378'199.05
Zunahme der Nettoinvestitionen		1'627'000.00		2'599'000.00		1'545'733.80
<b>Total</b>	<b>2'047'000.00</b>	<b>2'047'000.00</b>	<b>3'079'000.00</b>	<b>3'079'000.00</b>	<b>1'923'932.85</b>	<b>1'923'932.85</b>
<b>b) Finanzierung</b>						
Übernahme Zunahme der Nettoinvestitionen	1'627'000.00		2'599'000.00		1'545'733.80	
Aufwandüberschuss Laufende Rechnung	565'800.00		586'500.00		380'553.44	
Abschreibungen Verwaltungsvermögen		1'669'700.00		2'121'500.00		1'706'234.80
Einlage in Spezialfinanzierung		818'700.00		814'800.00		1'562'431.03
Entnahme aus Spezialfinanzierung	2'199'300.00		2'081'000.00		1'088'604.85	
Finanzierungsüberschuss					253'773.74	
Finanzierungsfehlbetrag		1'903'700.00		2'330'200.00		
<b>Total</b>	<b>4'392'100.00</b>	<b>4'392'100.00</b>	<b>5'266'500.00</b>	<b>5'266'500.00</b>	<b>3'268'665.83</b>	<b>3'268'665.83</b>
<b>c) Kapitalveränderung</b>						
Übernahme Finanzierungsüberschuss						253'773.74
Übernahme Finanzierungsfehlbetrag	1'903'700.00		2'330'200.00			
Aktivierung der Investitionsausgaben		2'047'000.00		3'079'000.00		1'923'932.85
Passivierung der Investitionsausgaben	420'000.00		480'000.00		378'199.05	
Passivierung der Abschreibungen	1'669'700.00		2'121'500.00		1'706'234.80	
Einlage in Spezialfinanzierung	818'700.00		814'800.00		1'562'431.03	
Entnahme aus Spezialfinanzierung		2'199'300.00		2'081'000.00		1'088'604.85
Zunahme des Eigenkapitals						
Abnahme des Eigenkapitals		565'800.00		586'500.00		380'553.44
<b>Total</b>	<b>4'812'100.00</b>	<b>4'812'100.00</b>	<b>5'746'500.00</b>	<b>5'746'500.00</b>	<b>3'646'864.88</b>	<b>3'646'864.88</b>

## LAUFENDE RECHNUNG VORANSCHLAG 2015

KONTO	FUNKTIONALE GLIEDERUNG BEZEICHNUNG	VORANSCHLAG 2015		VORANSCHLAG 2014		RECHNUNG 2013	
		AUFWAND	ERTRAG	AUFWAND	ERTRAG	AUFWAND	ERTRAG
	<b>LAUFENDE RECHNUNG</b>	<b>16'103'800.00</b>	<b>15'538'000.00</b>	<b>15'797'300.00</b>	<b>15'210'800.00</b>	<b>15'298'379.30</b>	<b>14'917'825.86</b>
	AUFWANDÜBERSCHUSS		565'800.00		586'500.00		380'553.44
<b>0</b>	<b>ALLGEMEINE VERWALTUNG</b>	<b>1'304'000.00</b>	<b>207'900.00</b>	<b>1'230'700.00</b>	<b>212'000.00</b>	<b>1'268'623.28</b>	<b>217'539.90</b>
	NETTO AUFWAND		1'096'100.00		1'018'700.00		1'051'083.38
<b>1</b>	<b>OEFFENTLICHE SICHERHEIT</b>	<b>690'200.00</b>	<b>609'700.00</b>	<b>435'100.00</b>	<b>395'500.00</b>	<b>315'756.40</b>	<b>261'569.65</b>
	NETTO AUFWAND		80'500.00		39'600.00		54'186.75
<b>2</b>	<b>BILDUNG</b>	<b>2'502'300.00</b>	<b>95'700.00</b>	<b>2'557'100.00</b>	<b>108'700.00</b>	<b>2'584'927.17</b>	<b>150'700.69</b>
	NETTO AUFWAND		2'406'600.00		2'448'400.00		2'434'226.48
<b>3</b>	<b>KULTUR UND FREIZEIT</b>	<b>326'400.00</b>	<b>196'900.00</b>	<b>388'400.00</b>	<b>252'400.00</b>	<b>315'065.75</b>	<b>192'683.65</b>
	NETTO AUFWAND		129'500.00		136'000.00		122'382.10
<b>4</b>	<b>GESUNDHEIT</b>	<b>15'000.00</b>	<b>4'500.00</b>	<b>15'100.00</b>	<b>4'500.00</b>	<b>15'001.25</b>	<b>4'980.00</b>
	NETTO AUFWAND		10'500.00		10'600.00		10'021.25
<b>5</b>	<b>SOZIALE WOHLFAHRT</b>	<b>2'272'900.00</b>	<b>12'000.00</b>	<b>2'234'000.00</b>	<b>12'000.00</b>	<b>2'124'761.40</b>	<b>264'414.40</b>
	NETTO AUFWAND		2'260'900.00		2'222'000.00		1'860'347.00
<b>6</b>	<b>VERKEHR</b>	<b>1'146'700.00</b>	<b>122'300.00</b>	<b>1'068'200.00</b>	<b>126'200.00</b>	<b>987'601.00</b>	<b>145'941.50</b>
	NETTO AUFWAND		1'024'400.00		942'000.00		841'659.50
<b>7</b>	<b>UMWELT UND RAUMORDNUNG</b>	<b>3'264'700.00</b>	<b>3'384'100.00</b>	<b>3'597'800.00</b>	<b>3'853'000.00</b>	<b>3'060'126.88</b>	<b>2'916'132.64</b>
	NETTO AUFWAND						143'994.24
	NETTO ERTRAG	119'400.00		255'200.00			
<b>8</b>	<b>VOLKSWIRTSCHAFT</b>	<b>2'794'200.00</b>	<b>2'752'500.00</b>	<b>2'370'500.00</b>	<b>2'340'700.00</b>	<b>2'901'063.00</b>	<b>2'862'428.70</b>
	NETTO AUFWAND		41'700.00		29'800.00		38'634.30
<b>9</b>	<b>FINANZEN UND STEUERN</b>	<b>1'787'400.00</b>	<b>8'152'400.00</b>	<b>1'900'400.00</b>	<b>7'905'800.00</b>	<b>1'725'453.17</b>	<b>7'901'434.73</b>
	NETTO ERTRAG	6'365'000.00		6'005'400.00		6'175'981.56	

## LAUFENDE RECHNUNG VORANSCHLAG 2015

KONTO	ARTENGLIEDERUNG BEZEICHNUNG	VORANSCHLAG 2015		VORANSCHLAG 2014		RECHNUNG 2013	
		AUFWAND	ERTRAG	AUFWAND	ERTRAG	AUFWAND	ERTRAG
	<b>LAUFENDE RECHNUNG</b>	<b>16'103'800.00</b>	<b>15'538'000.00</b>	<b>15'797'300.00</b>	<b>15'210'800.00</b>	<b>15'298'379.30</b>	<b>14'917'825.86</b>
<b>3</b>	<b>AUFWAND</b>	<b>16'103'800.00</b>		<b>15'797'300.00</b>		<b>15'298'379.30</b>	
<b>30</b>	<b>Personalaufwand</b>	<b>2'082'100.00</b>		<b>2'071'000.00</b>		<b>1'910'124.75</b>	
300	Behörden, Kommissionen	193'000.00		187'300.00		165'488.90	
301	Löhne des Verw.- und Betriebspersonals	1'506'600.00		1'527'900.00		1'432'567.90	
302	Löhne der Lehrkräfte	17'000.00		5'000.00		1'069.25	
303	Sozialversicherungsbeiträge	135'500.00		135'600.00		118'234.10	
304	Personalversicherungsbeiträge	149'200.00		140'900.00		130'365.95	
305	Unfall- und Krankenversicherungsbeiträge	36'200.00		36'200.00		34'334.35	
306	Dienstkleider, Wohn- und Verpfl.zulage	1'600.00		1'300.00		1'848.65	
309	Übriger Personalaufwand	43'000.00		36'800.00		26'215.65	
<b>31</b>	<b>Sachaufwand</b>	<b>4'991'700.00</b>		<b>4'383'100.00</b>		<b>4'113'524.40</b>	
310	Büro- und Schulmaterialien, Drucksachen	204'800.00		202'100.00		188'568.03	
311	Anschaffung Mobilien, Maschinen, Fahrz.	120'900.00		99'100.00		91'457.95	
312	Wasser, Energie, Heizmaterialien	1'731'700.00		1'601'200.00		1'654'286.80	
313	Verbrauchsmaterialien	118'600.00		101'800.00		98'627.35	
314	Baulicher Unterhalt durch Dritte	1'339'300.00		979'700.00		798'151.55	
315	Übriger Unterhalt durch Dritte	98'800.00		90'100.00		62'878.05	
316	Mieten, Pachten, Benützungskosten	32'000.00		35'400.00		26'764.85	
317	Spesenentschädigungen	89'000.00		72'300.00		62'668.55	
318	Dienstleistungen, Honorare, allg. Aufw.	1'256'300.00		1'201'100.00		1'130'121.27	
319	Übriger Sachaufwand	300.00		300.00			
<b>32</b>	<b>Passivzinsen</b>	<b>136'400.00</b>		<b>135'400.00</b>		<b>134'163.20</b>	
321	Kurzfristige Schulden	22'600.00		23'100.00		21'839.35	
322	Mittel- und langfristige Schulden	113'000.00		111'500.00		111'500.00	
323	Sonderrechnungen	800.00		800.00		823.85	
<b>33</b>	<b>Abschreibungen</b>	<b>1'774'800.00</b>		<b>2'232'100.00</b>		<b>1'777'395.83</b>	
330	Finanzvermögen	105'100.00		110'600.00		71'161.03	
331	Harmonisierte Abschreibungen VV	1'354'700.00		1'580'500.00		1'476'418.90	
332	Übrige Abschreibungen VV	315'000.00		541'000.00		229'815.90	

## LAUFENDE RECHNUNG VORANSCHLAG 2015

KONTO	ARTENGLIEDERUNG BEZEICHNUNG	VORANSCHLAG 2015		VORANSCHLAG 2014		RECHNUNG 2013	
		AUFWAND	ERTRAG	AUFWAND	ERTRAG	AUFWAND	ERTRAG
<b>35</b>	<b>Entschädigungen an Gemeinwesen</b>	<b>2'288'300.00</b>		<b>2'299'100.00</b>		<b>2'133'805.70</b>	
351	Kanton	2'288'300.00		2'283'900.00		2'110'601.40	
352	Gemeinden			15'200.00		23'204.30	
<b>36</b>	<b>Eigene Beiträge</b>	<b>3'041'100.00</b>		<b>3'136'300.00</b>		<b>2'964'070.24</b>	
361	Kanton	1'203'000.00		1'245'700.00		1'169'814.65	
362	Gemeinden	1'497'900.00		1'556'500.00		1'509'509.64	
364	Gemischtwirtschaftliche Unternehmungen	28'600.00		38'600.00		25'154.25	
365	Private Institutionen	305'100.00		289'500.00		253'656.80	
366	Private Haushalte	6'500.00		6'000.00		5'934.90	
<b>38</b>	<b>Einlagen in Spezialfinanzierungen</b>	<b>818'700.00</b>		<b>814'800.00</b>		<b>1'562'431.03</b>	
380	Einlagen in Spezialfinanzierungen	818'700.00		814'800.00		1'562'431.03	
<b>39</b>	<b>Interne Verrechnungen</b>	<b>970'700.00</b>		<b>725'500.00</b>		<b>702'864.15</b>	
390	Verrechneter Aufwand	242'300.00		277'200.00		287'922.45	
391	Verrechnete Zinsen	37'700.00		34'300.00		42'304.35	
392	Verrechnete Abschreibungen	224'700.00		270'500.00		193'201.45	
395	Verrechneter Ertrag	466'000.00		143'500.00		179'435.90	

## LAUFENDE RECHNUNG VORANSCHLAG 2015

KONTO	ARTENGLIEDERUNG BEZEICHNUNG	VORANSCHLAG 2015		VORANSCHLAG 2014		RECHNUNG 2013	
		AUFWAND	ERTRAG	AUFWAND	ERTRAG	AUFWAND	ERTRAG
<b>4</b>	<b>ERTRAG</b>		<b>15'538'000.00</b>		<b>15'210'800.00</b>		<b>14'917'825.86</b>
<b>40</b>	<b>Steuern</b>		<b>6'463'900.00</b>		<b>6'497'200.00</b>		<b>6'329'910.15</b>
400	Einkommens- und Vermögenssteuern		5'667'500.00		5'705'800.00		5'341'801.70
401	Gewinn- und Kapitalsteuern		147'000.00		172'000.00		286'809.30
402	Liegenschaftssteuern		490'000.00		475'000.00		488'922.20
403	Vermögensgewinnsteuern		145'000.00		130'000.00		198'096.95
406	Besitz- und Aufwandsteuern		14'400.00		14'400.00		14'280.00
<b>41</b>	<b>Regalien und Konzessionen</b>		<b>11'500.00</b>		<b>500.00</b>		<b>22'222.35</b>
410	Erträge aus Regalien und Konzessionen		11'500.00		500.00		22'222.35
<b>42</b>	<b>Vermögenserträge</b>		<b>300'000.00</b>		<b>306'500.00</b>		<b>368'747.40</b>
421	Flüssige Mittel und Guthaben		31'000.00		42'000.00		31'586.90
422	Anlagen des Finanzvermögens		5'000.00		4'800.00		5'000.00
423	Liegenschaften des Finanzvermögens		214'000.00		214'000.00		213'373.00
424	Buchgewinne auf Anlagen des Finanzverm.						71'100.50
426	Beteiligungen des Verwaltungsvermögens		7'500.00		5'000.00		5'020.00
427	Liegenschaften des Verwaltungsvermögens		42'500.00		40'700.00		42'667.00
428	Einnahmeüberschuss Investitionsrechnung						
<b>43</b>	<b>Entgelte</b>		<b>4'525'800.00</b>		<b>4'764'500.00</b>		<b>5'391'822.46</b>
430	Ersatzabgaben		170'000.00		170'000.00		169'115.35
431	Gebühren für Amtshandlungen		88'400.00		91'900.00		82'539.20
434	Benützungsgebühren und Dienstleistungen		1'143'600.00		1'233'800.00		1'365'236.09
435	Übrige Verkaufserlöse		2'733'000.00		2'755'800.00		3'503'160.89
436	Rückerstattungen		124'800.00		123'000.00		151'342.05
439	Übrige Entgelte		266'000.00		390'000.00		120'428.88
<b>44</b>	<b>Anteile und Beiträge ohne Zweckbindung</b>		<b>630'800.00</b>		<b>627'000.00</b>		<b>649'573.00</b>
441	Anteile an Kantonseinnahmen		10'000.00		10'000.00		336.00
444	Leistungen aus dem Finanzausgleich		620'800.00		617'000.00		649'237.00

## LAUFENDE RECHNUNG VORANSCHLAG 2015

KONTO	ARTENGLIEDERUNG BEZEICHNUNG	VORANSCHLAG 2015		VORANSCHLAG 2014		RECHNUNG 2013	
		AUFWAND	ERTRAG	AUFWAND	ERTRAG	AUFWAND	ERTRAG
<b>45</b>	<b>Rückerstattungen von Gemeinwesen</b>		<b>40'100.00</b>		<b>35'100.00</b>		<b>50'896.70</b>
451	Kanton		40'100.00		35'100.00		42'642.40
452	Gemeinden						8'254.30
<b>46</b>	<b>Beiträge</b>		<b>395'900.00</b>		<b>173'500.00</b>		<b>313'184.80</b>
460	Bund		120'000.00		80'000.00		
461	Kanton		260'900.00		93'500.00		61'184.80
462	Gemeinden						252'000.00
469	Übrige Beiträge für eigene Rechnung		15'000.00				
<b>48</b>	<b>Entnahmen aus Spezialfinanzierungen</b>		<b>2'199'300.00</b>		<b>2'081'000.00</b>		<b>1'088'604.85</b>
480	Entnahmen aus Spezialfinanzierungen		2'199'300.00		2'081'000.00		1'088'604.85
<b>49</b>	<b>Interne Verrechnungen</b>		<b>970'700.00</b>		<b>725'500.00</b>		<b>702'864.15</b>
490	Verrechneter Aufwand		242'300.00		277'200.00		287'922.45
491	Verrechnete Zinsen		37'700.00		34'300.00		42'304.35
492	Verrechnete Abschreibungen		224'700.00		270'500.00		193'201.45
495	Verrechneter Ertrag		466'000.00		143'500.00		179'435.90

**INVESTITIONSRECHNUNG VORANSCHLAG 2015**

KONTO	FUNKTIONALE GLIEDERUNG ÜBERSICHT	VORANSCHLAG 2015		VORANSCHLAG 2014		RECHNUNG 2013	
		AUSGABEN	EINNAHMEN	AUSGABEN	EINNAHMEN	AUSGABEN	EINNAHMEN
	<b>INVESTITIONSRECHNUNG</b>	<b>2'133'000.00</b>	<b>506'000.00</b>	<b>3'079'000.00</b>	<b>480'000.00</b>	<b>2'291'234.45</b>	<b>745'500.65</b>
	NETTOINVESTITIONEN		1'627'000.00		2'599'000.00		1'545'733.80
<b>0</b>	<b>ALLGEMEINE VERWALTUNG</b>					<b>27'676.55</b>	<b>5'255.55</b>
	NETTO AUSGABEN						22'421.00
<b>1</b>	<b>ÖFFENTLICHE SICHERHEIT</b>						<b>19'261.00</b>
	NETTO EINNAHMEN					19'261.00	
<b>2</b>	<b>BILDUNG</b>	<b>145'000.00</b>		<b>25'000.00</b>		<b>8'790.50</b>	
	NETTO AUSGABEN		145'000.00		25'000.00		8'790.50
<b>3</b>	<b>KULTUR UND FREIZEIT</b>	<b>50'000.00</b>	<b>20'000.00</b>	<b>40'000.00</b>	<b>50'000.00</b>	<b>95'237.80</b>	<b>49'257.35</b>
	NETTO AUSGABEN		30'000.00				45'980.45
	NETTO EINNAHMEN			10'000.00			
<b>5</b>	<b>SOZIALE WOHLFAHRT</b>					<b>252'000.00</b>	
	NETTO AUSGABEN						252'000.00
<b>6</b>	<b>VERKEHR</b>	<b>265'000.00</b>		<b>560'000.00</b>		<b>103'347.30</b>	<b>25'573.10</b>
	NETTO AUSGABEN		265'000.00		560'000.00		77'774.20
<b>7</b>	<b>UMWELT UND RAUMORDNUNG</b>	<b>1'122'000.00</b>	<b>200'000.00</b>	<b>1'634'000.00</b>	<b>330'000.00</b>	<b>1'200'453.90</b>	<b>101'200.00</b>
	NETTO AUSGABEN		922'000.00		1'304'000.00		1'099'253.90
<b>8</b>	<b>VOLKSWIRTSCHAFT</b>	<b>465'000.00</b>	<b>200'000.00</b>	<b>820'000.00</b>	<b>100'000.00</b>	<b>236'426.80</b>	<b>177'652.05</b>
	NETTO AUSGABEN		265'000.00		720'000.00		58'774.75
<b>9</b>	<b>FINANZVERMÖGEN</b>	<b>86'000.00</b>	<b>86'000.00</b>			<b>367'301.60</b>	<b>367'301.60</b>



## INVESTITIONSRECHNUNG VORANSCHLAG 2015

KONTO	ARTENGLIEDERUNG BEZEICHNUNG	VORANSCHLAG 2015		VORANSCHLAG 2014		RECHNUNG 2013	
		AUSGABEN	EINNAHMEN	AUSGABEN	EINNAHMEN	AUSGABEN	EINNAHMEN
	<b>INVESTITIONSRECHNUNG</b>	<b>2'553'000.00</b>	<b>2'553'000.00</b>	<b>3'559'000.00</b>	<b>3'559'000.00</b>	<b>2'669'433.50</b>	<b>2'669'433.50</b>
<b>5</b>	<b>AUSGABEN</b>	<b>2'553'000.00</b>		<b>3'559'000.00</b>		<b>2'669'433.50</b>	
<b>50</b>	<b>Sachgüter</b>	<b>2'089'000.00</b>		<b>3'035'000.00</b>		<b>1'546'974.00</b>	
501	Tiefbauten	1'853'000.00		3'010'000.00		1'370'978.75	
503	Hochbauten	211'000.00				105'995.25	
506	Möbilien, Maschinen, Fahrzeuge			25'000.00			
509	Übrige Sachgüter	25'000.00				70'000.00	
<b>52</b>	<b>Darlehen und Beteiligungen</b>					252'000.00	
524	Gemischtwirtschaftliche Unternehmungen					252'000.00	
<b>56</b>	<b>Eigene Beiträge</b>	<b>44'000.00</b>		<b>44'000.00</b>		<b>303'177.45</b>	
562	Gemeinden	44'000.00		44'000.00		303'177.45	
<b>58</b>	<b>Übrige zu aktivierende Ausgaben</b>					<b>6'043.00</b>	
581	Raumplanung					6'043.00	
<b>59</b>	<b>Passivierte Einnahmen</b>	<b>420'000.00</b>		<b>480'000.00</b>		<b>561'239.05</b>	
590	Passivierte Einnahmen	420'000.00		480'000.00		378'199.05	
595	Übertrag Abgänge Liegenschaften Finanzv.					183'040.00	

## INVESTITIONSRECHNUNG VORANSCHLAG 2015

KONTO	ARTENGLIEDERUNG BEZEICHNUNG	VORANSCHLAG 2015		VORANSCHLAG 2014		RECHNUNG 2013	
		AUSGABEN	EINNAHMEN	AUSGABEN	EINNAHMEN	AUSGABEN	EINNAHMEN
<b>6</b>	<b>EINNAHMEN</b>		<b>2'553'000.00</b>		<b>3'559'000.00</b>		<b>2'669'433.50</b>
<b>60</b>	<b>Abgang von Sachgütern</b>						<b>183'040.00</b>
600	Grundstücke						183'040.00
<b>61</b>	<b>Nutzungsabgaben und Vorteilsentgelte</b>		<b>420'000.00</b>		<b>370'000.00</b>		<b>271'198.35</b>
610	Beiträge Dritter für eigene Rechnung		420'000.00		370'000.00		271'198.35
<b>62</b>	<b>Rückzahlungen Darlehen und Beteiligungen</b>						<b>5'000.00</b>
624	Gemischtwirtschaftliche Unternehmungen						5'000.00
<b>66</b>	<b>Beiträge für eigene Rechnung</b>				110'000.00		<b>102'000.70</b>
661	Kanton				110'000.00		101'745.15
662	Gemeinden						255.55
<b>69</b>	<b>Aktivierungen</b>		<b>2'133'000.00</b>		<b>3'079'000.00</b>		<b>2'108'194.45</b>
690	Aktivierte Ausgaben		2'047'000.00		3'079'000.00		1'923'932.85
695	Übertrag Zugänge Liegenschaften Finanzv.		86'000.00				184'261.60

## LAUFENDE RECHNUNG VORANSCHLAG 2015

KONTO	FUNKTIONALE GLIEDERUNG BEZEICHNUNG	VORANSCHLAG 2015		VORANSCHLAG 2014		RECHNUNG 2013	
		AUFWAND	ERTRAG	AUFWAND	ERTRAG	AUFWAND	ERTRAG
	<b>LAUFENDE RECHNUNG</b>	<b>16'103'800.00</b>	<b>15'538'000.00</b>	<b>15'797'300.00</b>	<b>15'210'800.00</b>	<b>15'298'379.30</b>	<b>14'917'825.86</b>
<b>0</b>	<b>ALLGEMEINE VERWALTUNG</b>	<b>1'304'000.00</b>	<b>207'900.00</b>	<b>1'230'700.00</b>	<b>212'000.00</b>	<b>1'268'623.28</b>	<b>217'539.90</b>
<b>01</b>	<b>Legislative und Exekutive</b>	<b>257'800.00</b>	<b>25'000.00</b>	<b>261'600.00</b>	<b>25'000.00</b>	<b>235'059.54</b>	<b>25'000.00</b>
<b>011</b>	<b>Legislative</b>	<b>38'200.00</b>		<b>40'000.00</b>		<b>28'471.07</b>	
011.300.00	Tag- und Sitzungsgelder	3'600.00		3'700.00		2'650.00	
011.310.00	Stimm- und Wahlmaterial, Inserate	6'000.00		8'000.00		4'752.50	
011.317.00	Spesenentschädigungen	3'700.00		4'400.00		1'637.60	
011.318.00	Porti, Honorare, diverse Entschädigungen	23'000.00		22'000.00		17'580.97	
011.365.00	Beiträge	1'900.00		1'900.00		1'850.00	
<b>012</b>	<b>Exekutive</b>	<b>219'600.00</b>	<b>25'000.00</b>	<b>221'600.00</b>	<b>25'000.00</b>	<b>206'588.47</b>	<b>25'000.00</b>
012.300.01	Entschädigungen, Si'gelder Gemeinderat	140'700.00		141'000.00		139'500.90	
012.300.02	Entschädigungen, Si'gelder Kommissionen	15'000.00		15'000.00		9'126.00	
012.303.00	Sozialversicherungsbeiträge	11'600.00		11'600.00		10'117.10	
012.304.00	Personalversicherungsbeiträge	7'700.00		7'500.00		7'516.20	
012.305.00	Unfall- und Krankenversicherung	2'100.00		2'100.00		2'098.10	
012.309.00	Übriger Personalaufwand	5'000.00				5'156.40	
012.310.00	Büromaterial, Drucksachen, Inserate	1'000.00		1'300.00		1'158.87	
012.317.01	Spesenentschädigungen Gemeinderat	15'500.00		15'500.00		15'500.00	
012.317.02	Spesenentschädigungen Kommissionen	200.00		200.00		32.20	
012.317.03	Gemeinderatskredit	20'000.00		20'000.00		15'977.80	
012.318.01	Dienstleistungen Dritter, Bauberatung			3'000.00			
012.318.02	Übriger Verwaltungsaufwand	100.00		3'100.00		100.00	
012.390.00	Verrechneter Aufwand	700.00		1'300.00		304.90	
012.490.00	Verrechneter Aufwand		25'000.00		25'000.00		25'000.00
<b>02</b>	<b>Allgemeine Verwaltung</b>	<b>921'600.00</b>	<b>177'500.00</b>	<b>860'300.00</b>	<b>181'500.00</b>	<b>921'175.54</b>	<b>182'299.90</b>
<b>029</b>	<b>Allgemeine Verwaltung</b>	<b>921'600.00</b>	<b>177'500.00</b>	<b>860'300.00</b>	<b>181'500.00</b>	<b>921'175.54</b>	<b>182'299.90</b>
029.301.00	Besoldungen Verwaltungspersonal	502'500.00		490'300.00		508'383.75	
029.303.00	Sozialversicherungsbeiträge	41'200.00		40'200.00		39'058.85	
029.304.00	Personalversicherungsbeiträge	41'000.00		40'000.00		36'570.45	
029.305.00	Unfall- und Krankenversicherung	7'400.00		7'200.00		7'646.35	

## LAUFENDE RECHNUNG VORANSCHLAG 2015

KONTO	FUNKTIONALE GLIEDERUNG BEZEICHNUNG	VORANSCHLAG 2015		VORANSCHLAG 2014		RECHNUNG 2013	
		AUFWAND	ERTRAG	AUFWAND	ERTRAG	AUFWAND	ERTRAG
029.309.00	Übriger Personalaufwand	15'000.00		14'500.00		13'056.00	
029.310.00	Büromaterial, Drucksachen, Inserate usw	29'900.00		27'500.00		22'581.90	
029.311.00	Anschaffung Büromobilien und Maschinen	2'100.00					
029.311.01	Anschaffung EDV-Hardware	2'000.00				10'624.90	
029.313.00	Verbrauchsmaterial	100.00		600.00			
029.316.00	Mieten, Benützungskosten	900.00		900.00		864.00	
029.317.00	Spesenentschädigungen	1'000.00		500.00		837.30	
029.318.01	Porti, Telefon, Bank-/PK'gebühren, Div.	24'100.00		24'100.00		22'108.74	
029.318.02	Honorare Dritter	48'000.00		50'000.00		66'910.60	
029.318.03	IT, Kosten RZ, Lizenzen usw.	134'000.00		99'700.00		121'425.75	
029.318.04	Versicherungsprämien	14'700.00		14'700.00		15'725.30	
029.318.06	Übriger Verwaltungsaufwand	1'500.00		2'000.00		1'310.15	
029.351.01	Gebühren Steuerverwaltung	52'800.00		44'700.00		50'182.50	
029.365.00	Beiträge an private Institutionen	3'400.00		3'400.00		3'889.00	
029.431.00	Gebühren für Amtshandlungen		700.00		700.00		920.00
029.434.00	Dienstleistungserträge				300.00		302.00
029.435.00	Verkaufserlöse				100.00		63.00
029.436.00	Rückerstattungen von Dritten		1'900.00		2'300.00		6'467.90
029.451.01	Entschädigung Reg'führung Kirchensteuern		3'100.00		3'100.00		3'147.00
029.490.00	Verrechneter Aufwand		171'800.00		175'000.00		171'400.00
<b>09</b>	<b>Nicht aufteilbare Aufgaben</b>	<b>124'600.00</b>	<b>5'400.00</b>	<b>108'800.00</b>	<b>5'500.00</b>	<b>112'388.20</b>	<b>10'240.00</b>
<b>090</b>	<b>Verwaltungsliegenschaften</b>	<b>124'600.00</b>	<b>5'400.00</b>	<b>108'800.00</b>	<b>5'500.00</b>	<b>112'388.20</b>	<b>10'240.00</b>
090.301.00	Besoldungen	60'000.00		38'200.00		29'156.55	
090.303.00	Sozialversicherungsbeiträge	4'900.00		3'100.00		2'215.85	
090.304.00	Personalversicherungsbeiträge	6'400.00		3'700.00		2'645.00	
090.305.00	Unfall- und Krankenversicherung	900.00		600.00		438.50	
090.310.00	Büromaterial, Drucksachen, Inserate			100.00			
090.311.00	Anschaffung von Mobilien	500.00		500.00		246.10	
090.312.00	Wasser, Energie, Heizmaterial	23'500.00		21'000.00		27'184.90	
090.313.00	Verbrauchsmaterial	2'600.00		1'400.00		2'178.35	
090.314.00	Allg.Unterhalt Verwaltungsliegenschaften	4'000.00		4'000.00			
090.314.01	Unterhalt Verwaltungsgebäude	2'900.00		2'600.00		8'253.00	
090.314.02	Unterhalt altes Gemeindehaus	4'700.00		2'800.00		3'707.95	
090.314.03	Unterhalt Dorfhaus Frieswil	9'200.00		200.00		3'571.35	

## LAUFENDE RECHNUNG VORANSCHLAG 2015

KONTO	FUNKTIONALE GLIEDERUNG BEZEICHNUNG	VORANSCHLAG 2015		VORANSCHLAG 2014		RECHNUNG 2013	
		AUFWAND	ERTRAG	AUFWAND	ERTRAG	AUFWAND	ERTRAG
090.314.04	Unterhalt übrige Liegenschaften	500.00		2'000.00		2'793.70	
090.318.00	Versicherungen, Gebühren	3'100.00		3'200.00		3'148.45	
090.390.00	Verrechneter Aufwand	1'400.00		25'400.00		26'848.50	
090.427.00	Mietertrag		1'900.00		2'000.00		3'240.00
090.434.00	Benützungsgebühren usw.		3'000.00		3'000.00		3'500.00
090.436.00	Rückerstattungen		500.00		500.00		500.00
090.461.00	Kantonsbeiträge						3'000.00
<b>1</b>	<b>OEFFENTLICHE SICHERHEIT</b>	<b>690'200.00</b>	<b>609'700.00</b>	<b>435'100.00</b>	<b>395'500.00</b>	<b>315'756.40</b>	<b>261'569.65</b>
<b>10</b>	<b>Rechtsaufsicht</b>	<b>57'800.00</b>	<b>76'700.00</b>	<b>55'600.00</b>	<b>76'200.00</b>	<b>47'373.45</b>	<b>76'722.50</b>
<b>100</b>	<b>Mass und Gewicht</b>	<b>15'300.00</b>	<b>3'000.00</b>	<b>14'700.00</b>	<b>3'000.00</b>	<b>10'714.65</b>	<b>4'133.30</b>
100.301.00	Besoldungen Waagmeister	200.00		200.00		110.00	
100.314.00	Unterhalt der öffentlichen Waagen	500.00		500.00		1'958.00	
100.318.00	Nachführung Vermessungswerk	14'000.00		14'000.00		8'103.85	
100.390.00	Verrechneter Aufwand	600.00				542.80	
100.434.00	Waaggebühren, Gebühren amtl. Vermessung		3'000.00		3'000.00		4'133.30
<b>101</b>	<b>Übrige Rechtspflege</b>	<b>42'500.00</b>	<b>73'700.00</b>	<b>40'900.00</b>	<b>73'200.00</b>	<b>36'658.80</b>	<b>72'589.20</b>
101.300.00	Entschädigungen, Tag- und Sitzungsgelder			200.00			
101.309.00	Übriger Personalaufwand	1'300.00		1'000.00			
101.310.00	Büromaterial, Drucksachen, Inserate					55.40	
101.310.01	Baupublikationen	7'500.00		7'500.00		5'635.70	
101.318.01	Staatsgebühren, Passationen usw	8'100.00		9'000.00		8'142.00	
101.318.02	Sachaufwand Zivilstandsämter usw	2'400.00		2'000.00		2'493.00	
101.318.03	Gebühren Bauwesen	20'000.00		18'000.00		20'332.70	
101.318.05	Gebühren Energienachweise	3'200.00		3'200.00			
101.431.01	Kanzleigegebühren		20'500.00		20'000.00		22'080.70
101.431.02	Baubewilligungsgebühren		50'000.00		50'000.00		50'508.50
101.431.05	Gebühren Energienachweise		3'200.00		3'200.00		
<b>11</b>	<b>Polizei</b>	<b>300.00</b>		<b>300.00</b>		<b>300.00</b>	
<b>113</b>	<b>Gemeindepolizei</b>	<b>300.00</b>		<b>300.00</b>		<b>300.00</b>	
113.316.00	Mieten, Benützungsgebühren usw	300.00		300.00		300.00	

## LAUFENDE RECHNUNG VORANSCHLAG 2015

KONTO	FUNKTIONALE GLIEDERUNG BEZEICHNUNG	VORANSCHLAG 2015		VORANSCHLAG 2014		RECHNUNG 2013	
		AUFWAND	ERTRAG	AUFWAND	ERTRAG	AUFWAND	ERTRAG
<b>14</b>	<b>Feuerwehr</b>	<b>178'600.00</b>	<b>179'000.00</b>	<b>183'300.00</b>	<b>183'300.00</b>	<b>177'793.95</b>	<b>175'200.35</b>
<b>140</b>	<b>Feuerwehr</b>	<b>178'600.00</b>	<b>179'000.00</b>	<b>183'300.00</b>	<b>183'300.00</b>	<b>177'793.95</b>	<b>175'200.35</b>
140.301.01	Besoldungen (Feueraufseher usw)	8'500.00		8'500.00		8'550.00	
140.305.00	Unfall- und Krankenversicherung	100.00				128.60	
140.318.02	Haftpflicht- und Sachversicherungen			200.00			
140.330.00	Abschreibungen von Forderungen	2'500.00		4'000.00		2'561.81	
140.362.01	Ersatzabgabe an Regio-Feuerwehr Aarberg	167'500.00		170'000.00		166'553.54	
140.380.00	Einlage in Spezialfinanzierungen			600.00			
140.430.00	Wehrdienstersatzabgaben		170'000.00		170'000.00		169'115.35
140.431.00	Gebühren Brandschutzaufgaben usw		5'000.00		9'000.00		2'940.00
140.435.00	Verkaufserlöse						25.00
140.461.00	Beiträge Gebäudeversicherung		4'000.00		4'000.00		3'120.00
140.491.00	Verrechnete Zinsen				300.00		
<b>15</b>	<b>Militärische Landesverteidigung</b>	<b>401'400.00</b>	<b>354'000.00</b>	<b>151'400.00</b>	<b>136'000.00</b>	<b>36'825.30</b>	
<b>151</b>	<b>Militär</b>	<b>401'400.00</b>	<b>354'000.00</b>	<b>151'400.00</b>	<b>136'000.00</b>	<b>36'825.30</b>	
151.314.00	Baulicher Unterhalt	400'000.00		150'000.00			
151.316.00	Quartierentschädigung	400.00		400.00		350.00	
151.318.00	Entlassungsfeier, Honorare usw.	1'000.00		1'000.00		36'475.30	
151.460.00	Bundesbeiträge		120'000.00		80'000.00		
151.461.00	Kantonsbeiträge		219'000.00		56'000.00		
151.469.00	Übrige Beiträge		15'000.00				
<b>16</b>	<b>Zivile Landesverteidigung</b>	<b>52'100.00</b>		<b>44'500.00</b>		<b>53'463.70</b>	<b>9'646.80</b>
<b>160</b>	<b>Zivilschutz</b>	<b>44'600.00</b>		<b>44'500.00</b>		<b>53'463.70</b>	<b>9'646.80</b>
160.312.00	Wasser, Energie, Heizmaterial	1'500.00		1'500.00		3'419.40	
160.314.00	Unterhalt und Reparaturen Anlagen	1'000.00		1'000.00		180.00	
160.317.00	Spesenentschädigungen	800.00		800.00		800.00	
160.318.00	Versicherungsprämien, Porti, Telefon usw	700.00		700.00		706.15	
160.362.01	Beiträge an Ausbildungszentrum und Gös	40'000.00		39'700.00		47'833.15	
160.390.00	Verrechneter Aufwand	600.00		800.00		525.00	
160.480.00	Entnahme aus Spezialfinanzierung						9'646.80

## LAUFENDE RECHNUNG VORANSCHLAG 2015

KONTO	FUNKTIONALE GLIEDERUNG BEZEICHNUNG	VORANSCHLAG 2015		VORANSCHLAG 2014		RECHNUNG 2013	
		AUFWAND	ERTRAG	AUFWAND	ERTRAG	AUFWAND	ERTRAG
<b>161</b>	<b>Übrige zivile Landesverteidigung</b>	<b>7'500.00</b>					
161.365.00	Beitrag Stiftung "Einsatzk. in ao Lagen"	7'500.00					
<b>2</b>	<b>BILDUNG</b>	<b>2'502'300.00</b>	<b>95'700.00</b>	<b>2'557'100.00</b>	<b>108'700.00</b>	<b>2'584'927.17</b>	<b>150'700.69</b>
<b>20</b>	<b>Kindergarten</b>	<b>273'400.00</b>	<b>41'000.00</b>	<b>272'500.00</b>	<b>36'000.00</b>	<b>243'928.35</b>	<b>41'417.00</b>
<b>200</b>	<b>Kindergarten</b>	<b>273'400.00</b>	<b>41'000.00</b>	<b>272'500.00</b>	<b>36'000.00</b>	<b>243'928.35</b>	<b>41'417.00</b>
200.301.00	Besoldungen Abwarte	18'400.00		18'100.00		17'789.30	
200.303.00	Sozialversicherungsbeiträge	1'500.00		1'500.00		1'424.50	
200.304.00	Personalversicherungsbeiträge	1'100.00		1'100.00		993.00	
200.305.00	Unfall- und Krankenversicherung	300.00		300.00		267.55	
200.310.01	Büromaterial, Drucksachen, Inserate					171.40	
200.310.02	Schulmaterial und Lehrmittel	13'200.00		12'600.00		3'259.85	
200.310.03	Bibliotheksbücher usw	1'000.00				723.10	
200.311.00	Anschaffung von Mobilien	2'700.00		2'800.00		684.90	
200.312.00	Wasser, Energie, Heizmaterial	11'500.00		10'000.00		11'135.05	
200.313.00	Reinigungs- und Verbrauchsmaterial	1'200.00		800.00		1'150.00	
200.314.00	Baulicher Unterhalt	5'200.00		5'700.00		2'365.85	
200.315.00	Unterhalt Mobilien KG	800.00		800.00			
200.315.01	Unterhalt Mobilien Gebäudeunterhalt	500.00		500.00		1'007.00	
200.317.00	Spesen, Reisegeld usw	3'600.00		3'200.00		1'241.20	
200.318.01	Telefon, Porti, Versicherungsprämien usw	3'500.00		3'600.00		3'396.30	
200.318.02	Transportkosten	99'600.00		97'200.00		87'594.35	
200.351.00	Beiträge an Kanton, Lohnanteil	109'300.00		114'100.00		110'545.00	
200.390.00	Verrechneter Aufwand			200.00		180.00	
200.427.00	Mietertrag		13'500.00		13'500.00		13'452.00
200.436.00	Verschiedene Rückerstattungen		2'500.00		2'500.00		2'472.00
200.451.00	Rückerstattungen Kanton		25'000.00		20'000.00		25'493.00
<b>21</b>	<b>Volksschule</b>	<b>2'228'500.00</b>	<b>54'700.00</b>	<b>2'284'200.00</b>	<b>72'700.00</b>	<b>2'340'648.82</b>	<b>109'283.69</b>
<b>210</b>	<b>Primarstufe</b>	<b>307'400.00</b>		<b>366'100.00</b>		<b>348'042.45</b>	
210.318.00	Auslagen Schwimmen	2'200.00		1'900.00		655.95	
210.351.00	Beiträge an Kanton, Lohnanteil	305'200.00		364'200.00		347'386.50	

## LAUFENDE RECHNUNG VORANSCHLAG 2015

KONTO	FUNKTIONALE GLIEDERUNG BEZEICHNUNG	VORANSCHLAG 2015		VORANSCHLAG 2014		RECHNUNG 2013	
		AUFWAND	ERTRAG	AUFWAND	ERTRAG	AUFWAND	ERTRAG
<b>212</b>	<b>Sekundarstufe 1</b>	<b>518'000.00</b>		<b>543'400.00</b>		<b>574'756.60</b>	
212.311.00	Anschaffung von Mobilien	500.00		500.00		219.40	
212.312.00	Energie	1'100.00		1'000.00		1'057.65	
212.313.00	Lebensmittel, Verbrauchsmaterial	6'800.00		6'000.00		5'011.75	
212.318.00	Transportkosten, Porti usw	2'400.00		2'300.00		2'585.50	
212.351.00	Beiträge an Kanton, Lohnanteil	26'300.00		4'400.00		7'062.00	
212.352.00	Schulgelder an andere Gemeinden			15'200.00		23'204.30	
212.362.00	Beitrag an Schulverband Aarberg	391'100.00		513'000.00		535'616.00	
212.362.01	Schulgelder GU9	89'800.00		1'000.00			
<b>214</b>	<b>Musikschulen</b>	<b>73'100.00</b>		<b>77'700.00</b>		<b>73'437.05</b>	
214.365.00	Beiträge an Musikschulen	73'100.00		77'700.00		73'437.05	
<b>217</b>	<b>Schulliegenschaften</b>	<b>601'400.00</b>	<b>11'600.00</b>	<b>609'800.00</b>	<b>35'600.00</b>	<b>692'697.85</b>	<b>61'058.75</b>
217.300.00	Entschädigungen, Tag- und Sitzungsgelder	600.00		600.00			
217.301.01	Besoldungen Abwarte Schulhäuser	206'500.00		203'900.00		204'026.05	
217.301.02	Besoldungen Abwarte Mehrzweckhalle	96'200.00		120'800.00		106'612.95	
217.303.00	Sozialversicherungsbeiträge	24'800.00		26'600.00		22'012.45	
217.304.00	Personalversicherungsbeiträge	31'500.00		30'000.00		26'333.20	
217.305.00	Unfall- und Krankenversicherung	4'500.00		4'800.00		4'672.10	
217.309.00	Übriger Personalaufwand	1'000.00		1'500.00		810.00	
217.310.00	Büromaterial, Drucksachen, Inserate usw			100.00			
217.311.00	Anschaffung von Mobilien	5'700.00		1'900.00		4'331.35	
217.312.00	Wasser, Energie, Heizmaterial	93'000.00		87'000.00		97'567.95	
217.313.01	Reinigungsmaterial	7'500.00		7'000.00		7'086.05	
217.313.02	Verbrauchsmaterial	15'000.00		12'200.00		11'074.60	
217.314.00	Allg.Unterhalt Schulliegenschaften	4'000.00		4'000.00		706.45	
217.314.01	Baulicher Unterhalt Schulhäuser	54'100.00		53'200.00		103'737.15	
217.314.02	Baulicher Unterhalt Mehrzweckhalle	17'800.00		18'600.00		60'002.10	
217.315.00	Unterhalt Mobilien, Geräte usw	17'900.00		14'200.00		17'371.30	
217.317.00	Spesenentschädigungen	600.00		500.00		575.10	
217.318.00	Versicherungsprämien, Gebühren usw	20'700.00		22'100.00		20'076.95	
217.390.00	Verrechneter Aufwand			800.00		5'702.10	
217.427.00	Mietertrag		7'600.00		7'600.00		7'488.00
217.434.00	Benützungsgebühren		4'000.00		4'000.00		4'545.00
217.436.00	Verschiedene Rückerstattungen						12'285.75



## LAUFENDE RECHNUNG VORANSCHLAG 2015

KONTO	FUNKTIONALE GLIEDERUNG BEZEICHNUNG	VORANSCHLAG 2015		VORANSCHLAG 2014		RECHNUNG 2013	
		AUFWAND	ERTRAG	AUFWAND	ERTRAG	AUFWAND	ERTRAG
217.461.00	Kantonsbeiträge						9'000.00
217.490.01	Verrechneter Aufwand				24'000.00		27'740.00
<b>218</b>	<b>Tagesschule</b>	<b>81'700.00</b>	<b>43'100.00</b>	<b>55'800.00</b>	<b>37'100.00</b>	<b>46'306.35</b>	<b>37'932.64</b>
218.300.00	Sitzungsgelder, Entschädigungen	1'100.00		600.00			
218.301.00	Besoldungen	8'100.00		5'400.00		3'681.65	
218.303.00	Sozialversicherungsbeiträge	700.00		500.00		236.95	
218.305.00	Unfall- und Krankenversicherung	100.00		100.00		55.35	
218.311.01	Anschaffungen	4'300.00		1'300.00		3'574.65	
218.318.01	Verpflegung	19'400.00		15'900.00		10'048.15	
218.351.01	Beiträge an Kanton für Besoldung	48'000.00		32'000.00		28'709.60	
218.434.01	Elternbeiträge		23'100.00		18'000.00		22'230.34
218.461.01	Rückerstattungen Kanton		20'000.00		19'100.00		15'702.30
<b>219</b>	<b>Nicht Aufteilbares, Volksschule</b>	<b>646'900.00</b>		<b>631'400.00</b>		<b>605'408.52</b>	<b>10'292.30</b>
219.302.00	Besoldungen Lehrkräfte	17'000.00		5'000.00		1'069.25	
219.303.00	Sozialversicherungsbeiträge	1'400.00		100.00		87.35	
219.305.00	Unfall- und Krankenversicherung	300.00		100.00		16.10	
219.309.00	Übriger Personalaufwand	9'000.00		10'000.00		5'038.25	
219.310.01	Büromaterial, Drucksachen, Inserate usw	25'100.00		25'700.00		22'966.10	
219.310.02	Schulmaterial und Lehrmittel	53'900.00		52'300.00		54'894.52	
219.310.03	Material Werken	22'500.00		24'400.00		30'629.05	
219.310.04	Bibliotheksbücher usw	10'900.00		10'500.00		9'550.20	
219.311.01	Anschaffung von Mobilien usw für Schule	36'800.00		38'000.00		24'038.70	
219.311.02	Anschaffung von Geräten usw für Werken			1'500.00		848.00	
219.311.03	Anschaffung von Geräten usw für Turnen	5'700.00		5'100.00		9'675.30	
219.313.00	Schülerspeisung, div. Verbrauchsmaterial	2'000.00		2'000.00		1'737.70	
219.315.00	Unterhalt Mobiliar, Maschinen und Geräte	2'100.00		2'100.00		2'218.70	
219.317.01	Spesenentschädigungen	4'300.00				73.50	
219.317.02	Beiträge an Schulreisen, Lager usw	25'300.00		20'000.00		21'315.75	
219.318.01	Telefon, Porti, übriger Aufwand	4'000.00		1'700.00		6'745.95	
219.318.02	Versicherungsprämien	1'100.00		1'100.00		1'050.10	
219.318.03	Transportkosten	5'000.00		6'000.00		2'910.20	
219.318.04	Schlussfeier, Examenbatzen	3'500.00		3'500.00		1'479.60	
219.318.05	Computerbetreuung	30'000.00		15'000.00		4'998.75	
219.318.06	Honorare Dritter	10'000.00		10'000.00		6'400.00	

## LAUFENDE RECHNUNG VORANSCHLAG 2015

KONTO	FUNKTIONALE GLIEDERUNG BEZEICHNUNG	VORANSCHLAG 2015		VORANSCHLAG 2014		RECHNUNG 2013	
		AUFWAND	ERTRAG	AUFWAND	ERTRAG	AUFWAND	ERTRAG
219.362.01	Beitrag für ergänzende Schulangebote KBM	302'200.00		300'300.00		268'476.85	
219.362.02	Beitrag an Schulverband Matzwil	74'700.00		96'900.00		129'088.60	
219.365.00	Beiträge an private Institutionen	100.00		100.00		100.00	
219.451.01	Rückerstattungen des Kantons						1'588.00
219.452.00	Rückerstattungen Gemeinden und Verbände						8'254.30
219.461.00	Kantonsbeiträge						450.00
<b>29</b>	<b>Übriges Bildungswesen</b>	<b>400.00</b>		<b>400.00</b>		<b>350.00</b>	
<b>292</b>	<b>Erwachsenenbildung</b>	<b>400.00</b>		<b>400.00</b>		<b>350.00</b>	
292.364.00	Beiträge an Volkshochschule usw	100.00		100.00		50.00	
292.365.00	Beiträge an private Institutionen	300.00		300.00		300.00	
<b>3</b>	<b>KULTUR UND FREIZEIT</b>	<b>326'400.00</b>	<b>196'900.00</b>	<b>388'400.00</b>	<b>252'400.00</b>	<b>315'065.75</b>	<b>192'683.65</b>
<b>30</b>	<b>Kulturförderung</b>	<b>68'400.00</b>		<b>79'100.00</b>	<b>3'400.00</b>	<b>67'110.15</b>	<b>1'817.90</b>
<b>302</b>	<b>Theater, Konzerte</b>	<b>12'500.00</b>		<b>12'500.00</b>		<b>12'500.00</b>	
302.365.00	Diverse Beiträge	12'500.00		12'500.00		12'500.00	
<b>309</b>	<b>Übrige Kulturförderung</b>	<b>55'900.00</b>		<b>66'600.00</b>	<b>3'400.00</b>	<b>54'610.15</b>	<b>1'817.90</b>
309.300.00	Entschädigungen, Tag- und Sitzungsgelder	7'000.00		500.00		3'546.00	
309.310.00	Büromaterial, Drucksachen, Inserate	1'400.00		1'000.00		1'422.55	
309.317.00	Spesenentschädigungen	1'000.00		200.00		112.70	
309.318.01	Allgemeiner Aufwand Kulturkommission	10'800.00		16'000.00		14'920.45	
309.318.02	Allgemeiner Aufwand Jungbürgerfeier	2'000.00		2'500.00		1'417.25	
309.318.03	Allg. Aufwand UNESCO-Weltkulturerbe	3'500.00		5'000.00			
309.364.00	Beitrag an Regionale Kulturkonferenz RKK	21'500.00		31'500.00		20'469.95	
309.365.00	Diverse Beiträge	5'200.00		5'900.00		7'250.00	
309.390.00	Verrechneter Aufwand	3'500.00		4'000.00		5'471.25	
309.435.00	Verkaufserlöse				3'400.00		1'817.90
<b>31</b>	<b>Denkmalpflege und Heimatschutz</b>	<b>100.00</b>		<b>100.00</b>		<b>100.00</b>	
<b>310</b>	<b>Denkmalpflege und Heimatschutz</b>	<b>100.00</b>		<b>100.00</b>		<b>100.00</b>	
310.365.00	Beiträge	100.00		100.00		100.00	

## LAUFENDE RECHNUNG VORANSCHLAG 2015

KONTO	FUNKTIONALE GLIEDERUNG BEZEICHNUNG	VORANSCHLAG 2015		VORANSCHLAG 2014		RECHNUNG 2013	
		AUFWAND	ERTRAG	AUFWAND	ERTRAG	AUFWAND	ERTRAG
<b>32</b>	<b>Massenmedien</b>	<b>224'400.00</b>	<b>193'300.00</b>	<b>275'100.00</b>	<b>245'400.00</b>	<b>215'709.20</b>	<b>187'211.00</b>
<b>320</b>	<b>Massenmedien</b>	<b>31'100.00</b>		<b>29'700.00</b>		<b>28'498.20</b>	
320.310.00	Gemeindeblatt	19'500.00		19'500.00		20'330.20	
320.318.00	Porti, Aufwand Internet, allg. Verw'aufw	4'800.00		6'400.00		1'118.00	
320.365.00	Beiträge	3'000.00		3'800.00		3'300.00	
320.390.00	Verrechneter Aufwand	3'800.00				3'750.00	
<b>321</b>	<b>Antennen- und Kabelanlagen</b>	<b>193'300.00</b>	<b>193'300.00</b>	<b>245'400.00</b>	<b>245'400.00</b>	<b>187'211.00</b>	<b>187'211.00</b>
321.300.00	Entschädigungen, Tag- und Sitzungsgelder	900.00		600.00		120.00	
321.301.00	Besoldungen	18'400.00		18'400.00		19'887.70	
321.303.00	Sozialversicherungsbeiträge	1'500.00		1'500.00		1'618.35	
321.304.00	Personalversicherungsbeiträge	1'900.00		1'500.00		1'689.90	
321.305.00	Unfall- und Krankenversicherung	300.00		300.00		299.15	
321.310.00	Büromaterial, Drucksachen, Inserate	1'000.00		1'000.00			
321.312.00	Energie usw	5'000.00		5'000.00		4'686.25	
321.313.00	Verbrauchsmaterial	500.00		500.00			
321.314.00	Unterhalt der Anlage	60'000.00		60'000.00		51'594.55	
321.317.00	Spesenentschädigungen	1'500.00		1'500.00		180.20	
321.318.01	Porti, Taxen usw	800.00		800.00		1'010.15	
321.318.02	Gebühren Signalbezug usw	71'000.00		71'000.00		69'881.40	
321.318.03	Haftpflicht- und Sachversicherungen	1'200.00		51'200.00		803.30	
321.330.00	Abschreibungen Forderungen	100.00		100.00		111.00	
321.380.00	Einlagen in Spezialfinanzierungen	5'200.00				14'248.60	
321.390.00	Verrechneter Aufwand	14'000.00		15'000.00		14'000.00	
321.392.00	Verrechnete Abschreibungen	10'000.00		17'000.00		7'080.45	
321.431.00	Bewilligungsgebühren		500.00		500.00		50.00
321.434.00	Benützungsgebühren		190'000.00		195'000.00		184'013.10
321.480.00	Entnahme aus Spezialfinanzierung				47'000.00		
321.491.00	Verrechnete Zinsen		2'800.00		2'900.00		3'147.90
<b>33</b>	<b>Parkanlagen und Wanderwege</b>	<b>4'700.00</b>		<b>4'100.00</b>		<b>6'178.90</b>	
<b>330</b>	<b>Parkanlagen und Wanderwege</b>	<b>4'700.00</b>		<b>4'100.00</b>		<b>6'178.90</b>	
330.313.00	Verbrauchsmaterial	600.00					
330.365.00	Beiträge	600.00		600.00		596.00	

## LAUFENDE RECHNUNG VORANSCHLAG 2015

KONTO	FUNKTIONALE GLIEDERUNG BEZEICHNUNG	VORANSCHLAG 2015		VORANSCHLAG 2014		RECHNUNG 2013	
		AUFWAND	ERTRAG	AUFWAND	ERTRAG	AUFWAND	ERTRAG
330.390.00	Verrechneter Aufwand	3'500.00		3'500.00		5'582.90	
<b>34</b>	<b>Sport</b>	<b>7'000.00</b>		<b>8'600.00</b>		<b>8'750.00</b>	
<b>340</b>	<b>Sport</b>	<b>7'000.00</b>		<b>8'600.00</b>		<b>8'750.00</b>	
340.365.00	Beiträge an Sportvereine	7'000.00		8'600.00		8'750.00	
<b>35</b>	<b>Übrige Freizeitgestaltung</b>	<b>21'800.00</b>	<b>3'600.00</b>	<b>21'400.00</b>	<b>3'600.00</b>	<b>17'217.50</b>	<b>3'654.75</b>
<b>350</b>	<b>Übrige Freizeitgestaltung</b>	<b>21'800.00</b>	<b>3'600.00</b>	<b>21'400.00</b>	<b>3'600.00</b>	<b>17'217.50</b>	<b>3'654.75</b>
350.300.00	Entschädigungen, Tag- und Sitzungsgelder	3'400.00		2'500.00		2'179.00	
350.317.00	Spesenentschädigungen	200.00					
350.318.00	Allgemeiner Aufwand (Jugend)	3'000.00		1'000.00			
350.362.00	Aktion Ferienpass	1'000.00		1'000.00		1'000.00	
350.365.00	Beiträge	12'200.00		14'900.00		12'182.50	
350.366.00	Beitrag Seniorenfahrt	2'000.00		2'000.00		1'856.00	
350.436.00	Rückerstattungen		3'600.00		3'600.00		3'654.75
<b>4</b>	<b>GESUNDHEIT</b>	<b>15'000.00</b>	<b>4'500.00</b>	<b>15'100.00</b>	<b>4'500.00</b>	<b>15'001.25</b>	<b>4'980.00</b>
<b>44</b>	<b>Ambulante Krankenpflege</b>	<b>1'000.00</b>		<b>1'000.00</b>		<b>870.00</b>	
<b>440</b>	<b>Spitex/Krankenpflege</b>	<b>1'000.00</b>		<b>1'000.00</b>		<b>870.00</b>	
440.365.00	Beiträge an Spitex, Samariter usw	1'000.00		1'000.00		870.00	
<b>45</b>	<b>Krankheitsbekämpfung</b>	<b>1'800.00</b>		<b>1'800.00</b>		<b>2'397.50</b>	
<b>450</b>	<b>Krankheitsbekämpfung</b>	<b>1'800.00</b>		<b>1'800.00</b>		<b>2'397.50</b>	
450.315.00	Unterhalt Mobilien					631.00	
450.318.00	Versicherungsprämien	300.00		300.00		266.50	
450.365.01	Beitrag an Verein für langd. Krankheiten	1'500.00		1'500.00		1'500.00	
<b>46</b>	<b>Schulgesundheitsdienst</b>	<b>6'700.00</b>		<b>6'800.00</b>		<b>5'974.75</b>	
<b>460</b>	<b>Schulärztliche Pflege</b>	<b>1'000.00</b>		<b>1'000.00</b>		<b>1'186.00</b>	
460.318.00	Dienstleistungen, Honorare	1'000.00		1'000.00		1'186.00	

## LAUFENDE RECHNUNG VORANSCHLAG 2015

KONTO	FUNKTIONALE GLIEDERUNG BEZEICHNUNG	VORANSCHLAG 2015		VORANSCHLAG 2014		RECHNUNG 2013	
		AUFWAND	ERTRAG	AUFWAND	ERTRAG	AUFWAND	ERTRAG
<b>461</b>	<b>Schulzahnärztliche Pflege</b>	<b>5'700.00</b>		<b>5'800.00</b>		<b>4'788.75</b>	
461.310.00	Kontrollhefte- und Karten, Büromaterial	100.00		100.00			
461.313.00	Schulzahnpflegematerial	600.00		200.00			
461.318.01	Aufklärungs- und Untersuchungskosten	5'000.00		5'500.00		4'788.75	
<b>47</b>	<b>Lebensmittelkontrolle</b>	<b>5'500.00</b>	<b>4'500.00</b>	<b>5'500.00</b>	<b>4'500.00</b>	<b>5'759.00</b>	<b>4'980.00</b>
<b>470</b>	<b>Lebensmittelkontrolle</b>	<b>5'500.00</b>	<b>4'500.00</b>	<b>5'500.00</b>	<b>4'500.00</b>	<b>5'759.00</b>	<b>4'980.00</b>
470.318.00	Dienstleistungen Dritter	5'500.00		5'500.00		5'759.00	
470.431.00	Gebühren		4'500.00		4'500.00		4'980.00
<b>5</b>	<b>SOZIALE WOHLFAHRT</b>	<b>2'272'900.00</b>	<b>12'000.00</b>	<b>2'234'000.00</b>	<b>12'000.00</b>	<b>2'124'761.40</b>	<b>264'414.40</b>
<b>50</b>	<b>Altersversicherung</b>	<b>40'500.00</b>	<b>12'000.00</b>	<b>40'500.00</b>	<b>12'000.00</b>	<b>40'200.00</b>	<b>12'414.40</b>
<b>500</b>	<b>AHV-Zweigstelle</b>	<b>40'500.00</b>	<b>12'000.00</b>	<b>40'500.00</b>	<b>12'000.00</b>	<b>40'200.00</b>	<b>12'414.40</b>
500.310.00	Büromaterial, Drucksachen, Inserate	400.00		400.00		500.00	
500.365.00	Beiträge	100.00		100.00		50.00	
500.390.00	Verrechneter Aufwand	40'000.00		40'000.00		39'650.00	
500.451.00	Beitrag der AK an die Verwaltungskosten		12'000.00		12'000.00		12'414.40
<b>53</b>	<b>Sonstige Sozialversicherungen</b>	<b>648'000.00</b>		<b>640'700.00</b>		<b>657'679.65</b>	
<b>530</b>	<b>Gemeindeanteil an der EL, Sonstiges</b>	<b>639'000.00</b>		<b>628'800.00</b>		<b>651'743.65</b>	
530.361.00	Beitrag an den Kanton	639'000.00		628'800.00		651'743.65	
<b>533</b>	<b>Gemeindeanteil an Familienzulagen</b>	<b>9'000.00</b>		<b>11'900.00</b>		<b>5'936.00</b>	
533.351.00	Beitrag an den Kanton	9'000.00		11'900.00		5'936.00	
<b>54</b>	<b>Jugendschutz</b>	<b>8'100.00</b>		<b>9'700.00</b>		<b>5'726.00</b>	
<b>540</b>	<b>Jugendschutz</b>	<b>1'100.00</b>		<b>2'700.00</b>		<b>1'091.70</b>	
540.300.00	Entschädigungen, Tag- und Sitzungsgelder			1'300.00			
540.310.00	Elternbriefe	1'000.00		1'000.00		881.00	
540.313.00	Verbrauchsmaterial			100.00		110.70	
540.318.00	Pflegekinderversicherung			200.00			

## LAUFENDE RECHNUNG VORANSCHLAG 2015

KONTO	FUNKTIONALE GLIEDERUNG BEZEICHNUNG	VORANSCHLAG 2015		VORANSCHLAG 2014		RECHNUNG 2013	
		AUFWAND	ERTRAG	AUFWAND	ERTRAG	AUFWAND	ERTRAG
540.365.00	Beitrag an Mütter- und Väterberatung	100.00		100.00		100.00	
<b>541</b>	<b>Kindertagesstätten</b>	<b>7'000.00</b>		<b>7'000.00</b>		<b>4'634.30</b>	
541.364.00	Selbstbehalt KITAS	7'000.00		7'000.00		4'634.30	
<b>57</b>	<b>Altersheime</b>						<b>252'000.00</b>
<b>570</b>	<b>Altersheime</b>						<b>252'000.00</b>
570.462.00	Gemeindebeiträge						252'000.00
<b>58</b>	<b>Sozialhilfe</b>	<b>1'576'300.00</b>		<b>1'543'100.00</b>		<b>1'421'155.75</b>	
<b>582</b>	<b>Wohlfahrts- und Fürsorgeeinrichtungen</b>	<b>14'800.00</b>		<b>14'300.00</b>		<b>14'096.35</b>	
582.365.00	Beiträge an Private Institutionen	10'300.00		10'300.00		10'017.45	
582.366.00	Weihnachtsbescherung Heimbewohner	4'500.00		4'000.00		4'078.90	
<b>587</b>	<b>Lastenausgleich</b>	<b>1'425'000.00</b>		<b>1'406'600.00</b>		<b>1'319'272.30</b>	
587.351.00	Beitrag an den Kanton	1'425'000.00		1'406'600.00		1'529'272.30	
587.351.99	Rückstellung LA Sozialhilfe					-210'000.00	
<b>589</b>	<b>Sozialbehörden, Sekretariat</b>	<b>136'500.00</b>		<b>122'200.00</b>		<b>87'787.10</b>	
589.300.00	Entschädigungen, Sitzungsgelder	3'200.00		9'000.00		2'967.00	
589.309.00	Übriger Personalaufwand	1'400.00					
589.310.00	Büromaterial, Drucksachen usw	100.00		100.00		69.00	
589.317.00	Spesenentschädigungen	200.00		200.00		256.30	
589.365.00	Beiträge	131'600.00		112'900.00		84'494.80	
<b>6</b>	<b>VERKEHR</b>	<b>1'146'700.00</b>	<b>122'300.00</b>	<b>1'068'200.00</b>	<b>126'200.00</b>	<b>987'601.00</b>	<b>145'941.50</b>
<b>62</b>	<b>Gemeindestrassen</b>	<b>772'200.00</b>	<b>69'100.00</b>	<b>702'600.00</b>	<b>74'200.00</b>	<b>687'549.30</b>	<b>90'946.50</b>
<b>620</b>	<b>Gemeindestrassen</b>	<b>772'200.00</b>	<b>69'100.00</b>	<b>702'600.00</b>	<b>74'200.00</b>	<b>687'549.30</b>	<b>90'946.50</b>
620.301.00	Besoldungen Wegmeister	234'700.00		229'100.00		215'388.80	
620.303.00	Sozialversicherungsbeiträge	19'300.00		18'800.00		17'605.85	
620.304.00	Personalversicherungsbeiträge	28'000.00		27'000.00		26'679.50	
620.305.00	Unfall- und Krankenversicherung	13'200.00		14'000.00		13'176.70	

## LAUFENDE RECHNUNG VORANSCHLAG 2015

KONTO	FUNKTIONALE GLIEDERUNG BEZEICHNUNG	VORANSCHLAG 2015		VORANSCHLAG 2014		RECHNUNG 2013	
		AUFWAND	ERTRAG	AUFWAND	ERTRAG	AUFWAND	ERTRAG
620.306.00	Dienstkleider	1'300.00		1'000.00		1'848.65	
620.309.00	Übriger Personalaufwand	2'000.00		1'500.00			
620.310.00	Büromaterial, Drucksachen, Inserate	700.00		700.00			
620.311.00	Anschaffung Maschinen und Geräte	12'200.00		3'000.00		4'716.05	
620.312.00	Wasser, Energie, Heizmaterial	40'000.00		40'000.00		38'171.25	
620.313.01	Bau- und Unterhaltmaterial Strassen	34'000.00		30'000.00		32'218.90	
620.313.02	Bau- und Unterhaltmaterial Werkhof	1'200.00		1'300.00		1'354.20	
620.313.03	Verbrauchsmaterial, Ersatzteile, Signale	17'300.00		10'000.00		10'439.90	
620.313.04	Treib- und Schmierstoffe, Reinigungsmat.	11'400.00		12'000.00		14'977.35	
620.313.05	Winterdienst (Salz, Sand usw)	10'800.00		11'800.00		6'976.10	
620.314.01	Unterhalt und Reparaturen von Strassen	120'100.00		67'000.00		56'573.45	
620.314.02	Unterhalt und Reparaturen Oberw'kanal.	30'000.00		30'000.00		46'835.50	
620.314.03	Maschineneinsatz Dritter für allgemeinen	40'000.00		50'000.00		49'937.40	
620.314.04	Schneeräumung, Glatteisbekämpfung	14'600.00		15'300.00		15'939.50	
620.314.05	Baulicher Unterhalt Werkhof	2'000.00		2'000.00		4'218.60	
620.314.07	Unterhalt öffentliche Beleuchtung	25'000.00		25'000.00		21'404.35	
620.315.00	Unterhalt von Fahrzeugen, Maschinen usw	19'800.00		20'000.00		23'109.10	
620.316.01	Miete von Maschinen, Geräten usw	5'900.00		6'200.00		4'086.90	
620.317.00	Spesenentschädigungen	200.00		600.00		711.00	
620.318.01	Honorare	19'000.00		19'000.00		18'648.70	
620.318.02	Haftpflicht- und Sachversicherungen	6'700.00		9'600.00		6'795.80	
620.318.03	Transporte durch Dritte usw	50'300.00		45'300.00		43'983.25	
620.318.04	Übrige Verwaltungskosten	12'000.00		12'000.00		11'752.50	
620.365.00	Beiträge an private Institutionen	500.00		400.00			
620.427.00	Mietertrag		18'000.00		16'600.00		18'487.00
620.434.00	Dienstleistungserträge						200.00
620.435.00	Verkaufserlöse						730.40
620.436.00	Verschiedene Rückerstattungen						6'312.90
620.461.00	Kantonsbeiträge		13'000.00		12'000.00		13'996.00
620.490.00	Verrechneter Aufwand		38'100.00		45'600.00		51'220.20
<b>65</b>	<b>Regionalverkehr</b>	<b>8'600.00</b>		<b>7'600.00</b>		<b>6'944.20</b>	
<b>650</b>	<b>Regionalverkehrsbetriebe</b>	<b>8'600.00</b>		<b>7'600.00</b>		<b>6'944.20</b>	
650.314.00	Unterhalt Postautohaltestellen usw	1'600.00		600.00		600.00	
650.316.00	Mieten, Pachtzinsen usw	2'000.00		2'000.00		1'990.00	

## LAUFENDE RECHNUNG VORANSCHLAG 2015

KONTO	FUNKTIONALE GLIEDERUNG BEZEICHNUNG	VORANSCHLAG 2015		VORANSCHLAG 2014		RECHNUNG 2013	
		AUFWAND	ERTRAG	AUFWAND	ERTRAG	AUFWAND	ERTRAG
650.390.00	Verrechneter Aufwand	5'000.00		5'000.00		4'354.20	
<b>69</b>	<b>Übriger Verkehr</b>	<b>365'900.00</b>	<b>53'200.00</b>	<b>358'000.00</b>	<b>52'000.00</b>	<b>293'107.50</b>	<b>54'995.00</b>
<b>690</b>	<b>Übriger Verkehr</b>	<b>365'900.00</b>	<b>53'200.00</b>	<b>358'000.00</b>	<b>52'000.00</b>	<b>293'107.50</b>	<b>54'995.00</b>
690.318.00	Zusatzangebote, Generalabonnements	53'200.00		52'000.00		51'600.00	
690.351.00	Gemeindeanteil LA öffentlicher Verkehr	312'700.00		306'000.00		241'507.50	
690.436.00	Rückerstattungen (Benützung GA)		53'200.00		52'000.00		54'995.00
<b>7</b>	<b>UMWELT UND RAUMORDNUNG</b>	<b>3'264'700.00</b>	<b>3'384'100.00</b>	<b>3'597'800.00</b>	<b>3'853'000.00</b>	<b>3'060'126.88</b>	<b>2'916'132.64</b>
<b>70</b>	<b>Wasserversorgung</b>	<b>1'223'800.00</b>	<b>1'223'800.00</b>	<b>1'404'800.00</b>	<b>1'404'800.00</b>	<b>1'260'235.80</b>	<b>1'260'235.80</b>
<b>700</b>	<b>Wasserversorgung</b>	<b>1'223'800.00</b>	<b>1'223'800.00</b>	<b>1'404'800.00</b>	<b>1'404'800.00</b>	<b>1'260'235.80</b>	<b>1'260'235.80</b>
700.300.00	Entschädigungen, Tag- und Sitzungsgelder	2'300.00		2'000.00		520.00	
700.301.00	Besoldungen	63'000.00		87'600.00		55'513.90	
700.303.00	Sozialversicherungsbeiträge	5'200.00		7'100.00		4'503.50	
700.304.00	Personalversicherungsbeiträge	4'000.00		3'600.00		3'795.80	
700.305.00	Unfall- und Krankenversicherung	1'800.00		1'800.00		1'517.75	
700.309.00	Übriger Personalaufwand	3'000.00		3'000.00		740.00	
700.310.00	Büromaterial, Drucksachen, Inserate	1'500.00		800.00		910.15	
700.311.00	Anschaffung Mobilien, Maschinen	8'000.00		7'000.00		7'050.00	
700.312.00	Wasserbezug, Energie usw	41'000.00		43'000.00		39'043.50	
700.313.00	Verbrauchsmaterial	1'500.00		1'000.00			
700.314.01	Unterhalt Pumpwerke, Reservoir	80'000.00		85'000.00		50'900.40	
700.314.02	Unterhalt Leitungsnetz	125'000.00		120'000.00		115'283.00	
700.314.03	Unterhalt Brunnstuben	20'000.00		20'000.00			
700.314.04	Unterhalt Schieber	30'000.00		30'000.00			
700.314.05	Unterhalt Hydranten	35'000.00		35'000.00		7'434.95	
700.315.00	Reparaturen Wassermesser usw	30'000.00		30'000.00		1'078.00	
700.316.00	Mieten, Benützungsgebühren usw	1'500.00		1'500.00			
700.317.00	Spesenentschädigungen	1'500.00		1'000.00		1'675.60	
700.318.01	Telefon, Porti, Rechtskosten usw	3'500.00		3'500.00		3'429.10	
700.318.02	Haftpflicht- und Sachversicherungen	4'300.00		5'000.00		4'492.05	
700.318.03	Honorare Dritter	63'000.00		18'000.00		38'166.00	
700.318.04	Wasseruntersuchungen	7'500.00		6'000.00		6'389.05	



## LAUFENDE RECHNUNG VORANSCHLAG 2015

KONTO	FUNKTIONALE GLIEDERUNG BEZEICHNUNG	VORANSCHLAG 2015		VORANSCHLAG 2014		RECHNUNG 2013	
		AUFWAND	ERTRAG	AUFWAND	ERTRAG	AUFWAND	ERTRAG
700.318.06	EDV, Software	2'000.00		2'200.00			
700.319.00	Übriger Sachaufwand	100.00		100.00			
700.330.00	Abschreibungen Forderungen					228.15	
700.331.00	Abschreibungen Wiederbeschaffungswerte	263'000.00		418'000.00		394'999.00	
700.332.00	Abschreibungen Auflösung SF Werterhalt			27'000.00		102'186.15	
700.362.00	Beiträge an Gemeinden	8'100.00		8'100.00		7'987.60	
700.365.00	Beiträge	1'000.00		1'500.00		594.05	
700.380.02	Einlage Werterhalt (SF WE)	400'000.00		418'000.00		395'000.00	
700.390.00	Verrechneter Aufwand	17'000.00		18'000.00		16'798.10	
700.431.00	Behandlungsgebühren usw		1'000.00		1'000.00		270.00
700.435.00	Erlös aus Wasserverkauf		525'000.00		570'000.00		647'031.30
700.435.01	Erlös aus Wasserverkauf/Einmalgeb.		2'000.00		2'000.00		1'440.00
700.436.00	Rückerstattungen von Dritten		7'500.00		5'000.00		8'484.85
700.480.01	Entnahme Rechnungsausgleich (SF RA)		221'300.00		177'500.00		14'081.80
700.480.02	Entnahme Werterhalt (SF WE)		463'000.00		645'000.00		582'054.20
700.491.00	Verrechnete Zinsen		4'000.00		4'300.00		6'873.65
<b>71</b>	<b>Abwasserentsorgung</b>	<b>1'498'900.00</b>	<b>1'498'900.00</b>	<b>1'664'200.00</b>	<b>1'664'200.00</b>	<b>1'259'097.90</b>	<b>1'259'097.90</b>
<b>710</b>	<b>Abwasserentsorgung</b>	<b>1'498'900.00</b>	<b>1'498'900.00</b>	<b>1'664'200.00</b>	<b>1'664'200.00</b>	<b>1'259'097.90</b>	<b>1'259'097.90</b>
710.300.00	Entschädigungen, Tag- und Sitzungsgelder	2'300.00		2'200.00		560.00	
710.301.00	Besoldungen	57'400.00		57'000.00		48'837.20	
710.303.00	Sozialversicherungsbeiträge	4'700.00		4'700.00		3'968.25	
710.304.00	Personalversicherungsbeiträge	6'200.00		5'500.00		5'659.50	
710.305.00	Unfall- und Krankenversicherung	900.00		800.00		734.50	
710.310.00	Büromaterial, Drucksachen, Inserate	800.00		800.00		524.10	
710.312.00	Energie usw	500.00		500.00		133.60	
710.313.00	Bau- und Unterhaltsmaterial usw	500.00		500.00			
710.314.00	Unterhalt der Anlagen	55'000.00		40'000.00		18'296.20	
710.317.00	Spesenentschädigungen	300.00		100.00		240.00	
710.318.00	Versicherungsprämien, div. Aufwand	300.00		300.00		303.20	
710.318.01	Honorare Dritter	40'000.00		16'800.00		16'438.00	
710.330.00	Abschreibungen Forderungen	500.00		1'000.00		275.30	
710.331.00	Abschreibungen Wiederbeschaffungswerte	300'000.00		301'000.00		292'399.00	
710.332.00	Abschreibungen Auflösung SF Werterhalt	315'000.00		514'000.00		127'626.75	
710.362.00	Betriebsbeitrag an GV ARA-Region Lyss	400'000.00		403'000.00		329'703.90	

## LAUFENDE RECHNUNG VORANSCHLAG 2015

KONTO	FUNKTIONALE GLIEDERUNG BEZEICHNUNG	VORANSCHLAG 2015		VORANSCHLAG 2014		RECHNUNG 2013	
		AUFWAND	ERTRAG	AUFWAND	ERTRAG	AUFWAND	ERTRAG
710.380.01	Einlage Rechnungsausgleich (SF RA)					106'603.60	
710.380.02	Einlage Werterhalt (SF WE)	300'000.00		301'000.00		292'400.00	
710.390.00	Verrechneter Aufwand	14'500.00		15'000.00		14'394.80	
710.431.00	Behandlungsgebühren usw		1'000.00		1'000.00		590.00
710.434.00	Benützungsgebühren		600'000.00		690'000.00		822'000.35
710.480.01	Entnahme Rechnungsausgleich (SF RA)		269'900.00		147'700.00		
710.480.02	Entnahme Werterhalt (SF WE)		615'000.00		815'000.00		420'025.75
710.491.00	Verrechnete Zinsen		13'000.00		10'500.00		16'481.80
<b>72</b>	<b>Abfallentsorgung</b>	<b>341'900.00</b>	<b>341'900.00</b>	<b>339'000.00</b>	<b>339'000.00</b>	<b>340'164.84</b>	<b>340'164.84</b>
<b>720</b>	<b>Abfallentsorgung</b>	<b>341'900.00</b>	<b>341'900.00</b>	<b>339'000.00</b>	<b>339'000.00</b>	<b>340'164.84</b>	<b>340'164.84</b>
720.300.00	Entschädigungen, Tag- und Sitzungsgelder	800.00		500.00		120.00	
720.301.00	Besoldungen	50'300.00		49'500.00		43'733.20	
720.303.00	Sozialversicherungsbeiträge	4'200.00		4'100.00		3'563.30	
720.304.00	Personalversicherungsbeiträge	5'600.00		4'800.00		5'306.00	
720.305.00	Unfall- und Krankenversicherung	800.00		700.00		657.80	
720.309.00	Übriger Personalaufwand	300.00		300.00			
720.310.00	Büromaterial, Drucksachen, Inserate	2'000.00		2'000.00		1'169.10	
720.311.00	Anschaffung von Mobiliar	5'000.00		5'000.00		3'240.00	
720.313.00	Verbrauchsmaterial	300.00		300.00		170.00	
720.314.00	Unterhalt der Anlagen	1'000.00		1'000.00			
720.315.00	Unterhalt Mobilien, Maschinen usw	500.00		500.00			
720.316.00	Mieten, Pachtzinse usw	5'400.00		6'000.00		5'391.25	
720.317.00	Spesenentschädigungen	500.00		500.00		120.00	
720.318.00	Abfuhrkosten usw	130'000.00		130'000.00		122'428.61	
720.318.02	Vorsteuerkürzung MWST					701.60	
720.318.03	Grüngutentsorgung	70'000.00		70'000.00		69'400.00	
720.330.00	Abschreibungen Forderungen	500.00		500.00		496.10	
720.365.00	Beiträge	1'000.00		1'000.00		894.20	
720.380.00	Einlage in Spezialfinanzierung	43'500.00		25'200.00		57'539.83	
720.390.00	Verrechneter Aufwand	17'500.00		31'500.00		21'885.95	
720.391.00	Verrechnete Zinsen			100.00		47.90	
720.392.00	Verrechnete Abschreibungen	2'700.00		5'500.00		3'300.00	
720.426.00	Ertrag des Verwaltungsvermögens		7'500.00		5'000.00		5'020.00
720.434.00	Gebührenertrag Entsorgung		315'000.00		315'000.00		319'604.80

## LAUFENDE RECHNUNG VORANSCHLAG 2015

KONTO	FUNKTIONALE GLIEDERUNG BEZEICHNUNG	VORANSCHLAG 2015		VORANSCHLAG 2014		RECHNUNG 2013	
		AUFWAND	ERTRAG	AUFWAND	ERTRAG	AUFWAND	ERTRAG
720.435.00	Verkaufserlöse		17'000.00		17'000.00		15'540.04
720.436.00	Rückerstattungen Dritter		2'000.00		2'000.00		
720.491.00	Verrechnete Zinsen		400.00				
<b>74</b>	<b>Friedhof und Bestattung</b>	<b>56'600.00</b>	<b>5'000.00</b>	<b>65'700.00</b>	<b>5'000.00</b>	<b>73'354.10</b>	<b>5'707.20</b>
<b>740</b>	<b>Friedhof und Bestattung</b>	<b>56'600.00</b>	<b>5'000.00</b>	<b>65'700.00</b>	<b>5'000.00</b>	<b>73'354.10</b>	<b>5'707.20</b>
740.301.00	Besoldungen	10'000.00		30'000.00		30'136.50	
740.303.00	Sozialversicherungsbeiträge	800.00		2'500.00		946.55	
740.304.00	Personalversicherungsbeiträge	1'000.00		3'000.00			
740.305.00	Unfall- und Krankenversicherung	200.00		400.00		453.25	
740.310.00	Büromaterial, Drucksachen, Inserate	500.00		500.00			
740.311.00	Anschaffung von Mobilien	1'000.00		1'000.00			
740.312.00	Wasser, Energie usw	6'700.00		6'000.00		8'677.55	
740.313.00	Verbrauchsmaterial	400.00		300.00		439.70	
740.314.00	Unterhalt der Friedhofanlagen	6'500.00		4'500.00		6'414.60	
740.314.01	Unterhalt der Aufbahrungshalle	2'000.00		1'500.00		1'890.00	
740.315.00	Unterhalt Mobilien und Geräte	1'200.00		1'000.00		721.15	
740.317.00	Spesenentschädigungen	800.00		800.00		658.40	
740.318.00	Versicherungsprämien, div. Aufwand	9'000.00		11'200.00		18'654.70	
740.318.01	Friedhofpflege	15'000.00					
740.362.00	Friedhofbeitrag Gemeinde Radelfingen	1'500.00		1'500.00		1'250.00	
740.390.00	Verrechneter Aufwand			1'500.00		3'111.70	
740.434.00	Friedhofgebühren		5'000.00		5'000.00		3'280.00
740.436.00	Rückerstattungen von Dritten						1'427.20
740.461.00	Kantonsbeiträge						1'000.00
<b>75</b>	<b>Gewässerverbauungen</b>	<b>24'000.00</b>		<b>23'500.00</b>		<b>23'406.00</b>	
<b>750</b>	<b>Gewässerverbauungen</b>	<b>24'000.00</b>		<b>23'500.00</b>		<b>23'406.00</b>	
750.318.00	Dienstleistungen, Honorare usw	500.00					
750.362.00	Beitrag an Gemeindeverband Lyssbach	22'000.00		22'000.00		22'000.00	
750.390.00	Verrechneter Aufwand	1'500.00		1'500.00		1'406.00	
<b>77</b>	<b>Naturschutz</b>	<b>31'200.00</b>	<b>19'000.00</b>	<b>27'100.00</b>	<b>21'500.00</b>	<b>19'144.75</b>	<b>12'016.50</b>

## LAUFENDE RECHNUNG VORANSCHLAG 2015

KONTO	FUNKTIONALE GLIEDERUNG BEZEICHNUNG	VORANSCHLAG 2015		VORANSCHLAG 2014		RECHNUNG 2013	
		AUFWAND	ERTRAG	AUFWAND	ERTRAG	AUFWAND	ERTRAG
<b>770</b>	<b>Naturschutz</b>	<b>31'200.00</b>	<b>19'000.00</b>	<b>27'100.00</b>	<b>21'500.00</b>	<b>19'144.75</b>	<b>12'016.50</b>
770.300.00	Entschädigungen, Tag- und Sitzungsgelder	4'300.00		2'000.00		1'720.00	
770.310.00	Büromaterial, Drucksachen, Inserate			400.00			
770.313.00	Verbrauchsmaterial	500.00		500.00		1'631.95	
770.314.00	Unterhalt Lobsigensee, Gewässer usw	1'700.00		4'200.00		150.00	
770.317.00	Spesenentschädigungen	100.00		400.00			
770.318.00	Leistungen Dritter	17'000.00		12'200.00		8'142.80	
770.365.00	Beitrag an ökol. Ausgleichsmassnahmen	7'400.00		7'200.00		7'350.00	
770.365.01	Beiträge an private Institutionen	200.00		200.00		150.00	
770.427.00	Miet- und Pachtertrag		1'500.00		1'000.00		
770.461.00	Kantonsbeiträge		2'400.00		2'400.00		1'816.50
770.480.00	Entnahme aus Spezialfinanzierung		15'100.00		18'100.00		10'200.00
<b>78</b>	<b>Übriger Umweltschutz</b>	<b>58'500.00</b>	<b>27'000.00</b>	<b>48'100.00</b>	<b>28'500.00</b>	<b>58'033.89</b>	<b>28'910.40</b>
<b>780</b>	<b>Öffentliche Toiletten</b>	<b>27'200.00</b>		<b>16'600.00</b>		<b>27'578.10</b>	
780.301.00	Besoldungen	4'400.00					
780.303.00	Sozialversicherungsbeiträge	400.00					
780.304.00	Personalversicherungsbeiträge	500.00					
780.305.00	Unfall- und Krankenversicherung	100.00					
780.311.00	Anschaffung Material und Geräte	700.00		700.00		1'973.05	
780.312.00	Energie, Wasser usw	2'200.00		2'000.00		2'515.55	
780.313.00	Verbrauchsmaterial, Robidogsäcke	2'300.00		2'300.00		1'770.10	
780.314.00	Baulicher Unterhalt	500.00		500.00		457.25	
780.318.00	Haftpflicht- und Sachversicherungen	100.00		100.00		50.30	
780.390.00	Verrechneter Aufwand	16'000.00		11'000.00		20'811.85	
<b>781</b>	<b>Tierkörperbeseitigung</b>	<b>27'000.00</b>	<b>27'000.00</b>	<b>27'000.00</b>	<b>27'000.00</b>	<b>26'519.40</b>	<b>26'519.40</b>
781.301.00	Besoldungen	6'000.00		6'000.00		6'532.50	
781.305.00	Unfall- und Krankenversicherung	100.00		100.00		98.25	
781.312.00	Wasser, Energie	1'900.00		1'900.00		2'419.40	
781.314.00	Baulicher Unterhalt	1'500.00		1'500.00		405.55	
781.315.00	Unterhalt Mobiliar, Einrichtungen	500.00		500.00		738.70	
781.318.00	Dienstleistungen Dritter	17'000.00		17'000.00		16'325.00	
781.436.00	Rückerstattungen Dritter		20'000.00		20'000.00		14'482.15
781.490.00	Verrechneter Aufwand		7'000.00		7'000.00		12'037.25

## LAUFENDE RECHNUNG VORANSCHLAG 2015

KONTO	FUNKTIONALE GLIEDERUNG BEZEICHNUNG	VORANSCHLAG 2015		VORANSCHLAG 2014		RECHNUNG 2013	
		AUFWAND	ERTRAG	AUFWAND	ERTRAG	AUFWAND	ERTRAG
<b>789</b>	<b>Übrige Immissionen</b>	<b>4'300.00</b>		<b>4'500.00</b>	<b>1'500.00</b>	<b>3'936.39</b>	<b>2'391.00</b>
789.300.00	Entschädigungen, Tag- und Sitzungsgelder	2'300.00		1'500.00		960.00	
789.310.00	Büromaterial, Drucksachen, Inserate	500.00		500.00		2'976.39	
789.318.00	Dienstleistungen Dritter, Veranstaltungen	1'500.00		2'500.00			
789.436.00	Rückerstattungen				1'500.00		2'391.00
<b>79</b>	<b>Raumordnung</b>	<b>29'800.00</b>	<b>268'500.00</b>	<b>25'400.00</b>	<b>390'000.00</b>	<b>26'689.60</b>	<b>10'000.00</b>
<b>790</b>	<b>Raumplanung</b>	<b>29'800.00</b>	<b>268'500.00</b>	<b>25'400.00</b>	<b>390'000.00</b>	<b>26'689.60</b>	<b>10'000.00</b>
790.310.00	Büromaterial, Drucksachen	600.00		1'100.00			
790.318.00	Honorare	11'000.00		6'000.00		10'000.00	
790.365.00	Beitrag an Regionalplanung	18'200.00		18'300.00		16'689.60	
790.439.00	Abgaben auf Planungsmehrwerten		266'000.00		390'000.00		
790.461.00	Kantonsbeiträge		2'500.00				10'000.00
<b>8</b>	<b>VOLKSWIRTSCHAFT</b>	<b>2'794'200.00</b>	<b>2'752'500.00</b>	<b>2'370'500.00</b>	<b>2'340'700.00</b>	<b>2'901'063.00</b>	<b>2'862'428.70</b>
<b>80</b>	<b>Landwirtschaft</b>	<b>6'600.00</b>	<b>500.00</b>	<b>9'400.00</b>	<b>500.00</b>	<b>4'184.95</b>	<b>471.00</b>
<b>800</b>	<b>Landwirtschaft</b>	<b>6'600.00</b>	<b>500.00</b>	<b>9'400.00</b>	<b>500.00</b>	<b>4'184.95</b>	<b>471.00</b>
800.301.00	Besoldungen	5'500.00		8'000.00		3'420.00	
800.303.00	Sozialversicherungsbeiträge	500.00		700.00		279.55	
800.305.00	Unfall- und Krankenversicherung	100.00		100.00		51.40	
800.317.00	Spesenentschädigungen	100.00		200.00		84.00	
800.318.00	Zählungen, Erhebungen, Konzessionen	400.00		400.00		350.00	
800.410.00	Erträge aus Konzessionen usw		500.00		500.00		471.00
<b>81</b>	<b>Forstwirtschaft</b>	<b>41'600.00</b>	<b>9'000.00</b>	<b>25'600.00</b>	<b>8'500.00</b>	<b>44'418.50</b>	<b>13'978.15</b>
<b>810</b>	<b>Forstverwaltung</b>	<b>1'900.00</b>		<b>1'800.00</b>		<b>1'591.70</b>	
810.306.00	Dienst- und Schutzkleider	300.00		300.00			
810.365.00	Beiträge	1'600.00		1'500.00		1'591.70	
<b>812</b>	<b>Holzernte</b>	<b>13'200.00</b>	<b>9'000.00</b>	<b>8'800.00</b>	<b>8'500.00</b>	<b>18'668.80</b>	<b>13'978.15</b>
812.311.00	Anschaffung Maschinen und Geräte	200.00		300.00			
812.314.00	Dienstleistungen Dritter	13'000.00		8'500.00		18'668.80	

## LAUFENDE RECHNUNG VORANSCHLAG 2015

KONTO	FUNKTIONALE GLIEDERUNG BEZEICHNUNG	VORANSCHLAG 2015		VORANSCHLAG 2014		RECHNUNG 2013	
		AUFWAND	ERTRAG	AUFWAND	ERTRAG	AUFWAND	ERTRAG
812.435.01	Verkaufserlös Stammholz		9'000.00		8'500.00		13'978.15
<b>813</b>	<b>Strassen- und Wegunterhalt</b>	<b>26'500.00</b>		<b>15'000.00</b>		<b>24'158.00</b>	
813.314.00	Baulicher Unterhalt durch Dritte	26'500.00		15'000.00		24'158.00	
<b>82</b>	<b>Jagd und Fischerei</b>	<b>500.00</b>		<b>900.00</b>		<b>500.00</b>	
<b>820</b>	<b>Jagd und Fischerei</b>	<b>500.00</b>		<b>900.00</b>		<b>500.00</b>	
820.318.00	Dienstleistungen Dritter			400.00			
820.365.00	Beiträge	500.00		500.00		500.00	
<b>83</b>	<b>Tourismus</b>	<b>2'500.00</b>		<b>2'900.00</b>		<b>3'980.00</b>	
<b>830</b>	<b>Tourismus</b>	<b>2'500.00</b>		<b>2'900.00</b>		<b>3'980.00</b>	
830.300.00	Entschädigungen, Tag- und Sitzungsgelder	500.00		800.00		480.00	
830.317.00	Spesenentschädigungen			100.00			
830.365.00	Beiträge an private Institutionen	2'000.00		2'000.00		3'500.00	
<b>86</b>	<b>Energie</b>	<b>2'743'000.00</b>	<b>2'743'000.00</b>	<b>2'331'700.00</b>	<b>2'331'700.00</b>	<b>2'847'979.55</b>	<b>2'847'979.55</b>
<b>860</b>	<b>Elektrizität</b>	<b>2'743'000.00</b>	<b>2'743'000.00</b>	<b>2'331'700.00</b>	<b>2'331'700.00</b>	<b>2'847'979.55</b>	<b>2'847'979.55</b>
860.300.00	Entschädigungen, Tag- und Sitzungsgelder	5'000.00		3'300.00		1'040.00	
860.301.00	Besoldungen	138'900.00		139'500.00		117'057.80	
860.303.00	Sozialversicherungsbeiträge	11'400.00		11'200.00		9'472.25	
860.304.00	Personalversicherungsbeiträge	13'000.00		12'000.00		12'385.20	
860.305.00	Unfall- und Krankenversicherung	2'700.00		2'500.00		1'816.10	
860.309.00	Übriger Personalaufwand	5'000.00		5'000.00		1'415.00	
860.310.00	Büromaterial, Drucksachen, Inserate	3'000.00		1'500.00		2'940.65	
860.311.00	Anschaffung Zähler und RSE-Apparate	23'000.00		20'000.00		16'290.90	
860.311.01	Anschaffung EDV Hardware	10'000.00		10'000.00		922.30	
860.312.01	Energiebezug neu erneuerbar	150'000.00		90'000.00		57'952.40	
860.312.11	Energiebezug	825'000.00		820'000.00		934'431.85	
860.312.12	Netznutzung	304'800.00		300'000.00		282'027.05	
860.312.14	Gesetzliche Förderabgabe KEV	109'900.00		54'700.00		45'729.90	
860.312.15	Swissgrid SDL	59'600.00		70'600.00		42'327.20	
860.312.16	Schutzabgabe Gewässer und Fische SGF	11'500.00		11'500.00		13'044.40	

## LAUFENDE RECHNUNG VORANSCHLAG 2015

KONTO	FUNKTIONALE GLIEDERUNG BEZEICHNUNG	VORANSCHLAG 2015		VORANSCHLAG 2014		RECHNUNG 2013	
		AUFWAND	ERTRAG	AUFWAND	ERTRAG	AUFWAND	ERTRAG
860.313.00	Verbrauchsmaterial	1'000.00		500.00			
860.314.01	Unterhalt Trafostationen usw	70'000.00		50'000.00		2'246.60	
860.314.02	Unterhalt Leitungsnetz	65'000.00		60'000.00		84'358.05	
860.315.00	Unterhalt Zähler und RSE-Apparate	25'000.00		20'000.00		15'851.30	
860.316.00	Mieten, Benützungsgebühren usw	15'600.00		18'100.00		13'782.70	
860.317.00	Spesenentschädigungen	7'500.00		1'500.00		639.90	
860.318.01	Telefon, Porti, Rechtskosten usw	6'000.00		6'000.00		3'265.45	
860.318.02	Haftpflicht- und Sachversicherungen	4'200.00		4'200.00		4'122.05	
860.318.03	Honorare Dritter	85'000.00		100'000.00		68'343.40	
860.318.04	EDV, Software	13'000.00		10'000.00		10'782.10	
860.318.06	Royalities Youtility			17'700.00		15'990.20	
860.319.00	Übriger Sachaufwand	200.00		200.00			
860.330.00	Abschreibungen Forderungen	1'500.00		2'000.00		2'591.65	
860.365.00	Beiträge an Fachorganisationen	1'200.00		1'200.00		1'100.45	
860.380.00	Einlage in Spezialfinanzierung					626'639.00	
860.390.00	Verrechneter Aufwand	97'000.00		97'000.00		97'156.80	
860.392.00	Verrechnete Abschreibungen	212'000.00		248'000.00		182'821.00	
860.395.00	Verrechneter Ertrag Gemeindeabgaben	143'500.00		143'500.00		179'435.90	
860.395.02	Verrechnete Entnahme SF	322'500.00					
860.410.00	Rückvergütung der BKW, Marketingbeitrag						21'751.35
860.431.00	Bewilligungsgebühren		2'000.00		2'000.00		200.00
860.434.00	Benützungsgebühren usw		500.00		500.00		
860.435.11	Verkaufserlös Energie		935'000.00		935'000.00		1'217'539.10
860.435.12	Verkaufserlös Netznutzung		920'500.00		939'500.00		1'316'153.05
860.435.13	Verkaufserlös Gemeindeabgaben		143'500.00		143'500.00		179'435.90
860.435.14	Verkaufserlös gesetzliche Förderabgabe KEV		109'900.00		54'700.00		48'309.25
860.435.15	Verkaufserlös Swisgrid SDL		59'600.00		70'600.00		47'293.95
860.435.16	Verkaufserlös Schutzabgabe Gewässer und Fische SGF		11'500.00		11'500.00		13'803.85
860.480.00	Entnahme aus Spezialfinanzierung		555'500.00		170'700.00		
860.491.00	Verrechnete Zinsen		5'000.00		3'700.00		3'493.10
<b>9</b>	<b>FINANZEN UND STEUERN</b>	<b>1'787'400.00</b>	<b>8'152'400.00</b>	<b>1'900'400.00</b>	<b>7'905'800.00</b>	<b>1'725'453.17</b>	<b>7'901'434.73</b>
<b>90</b>	<b>Steuern</b>	<b>48'000.00</b>	<b>6'463'900.00</b>	<b>48'000.00</b>	<b>6'497'200.00</b>	<b>65'880.02</b>	<b>6'329'910.15</b>

## LAUFENDE RECHNUNG VORANSCHLAG 2015

KONTO	FUNKTIONALE GLIEDERUNG BEZEICHNUNG	VORANSCHLAG 2015		VORANSCHLAG 2014		RECHNUNG 2013	
		AUFWAND	ERTRAG	AUFWAND	ERTRAG	AUFWAND	ERTRAG
<b>900</b>	<b>Obligatorische periodische Steuern</b>		<b>5'809'500.00</b>		<b>5'872'800.00</b>		<b>5'620'016.45</b>
900.400.01	Einkommenssteuern natürliche Personen		5'388'000.00		5'418'100.00		5'096'110.40
900.400.02	Vermögenssteuern natürliche Personen		440'000.00		448'200.00		442'852.65
900.400.03	Quellensteuern		60'000.00		60'000.00		60'722.85
900.400.11	Quellensteuer aus BGSA						261.60
900.400.17	Pauschale Steueranrechnung nat Personen		-500.00		-500.00		-226.40
900.400.51	Gemeindesteuerteilungen zG der Gemeinde		75'000.00		75'000.00		92'498.10
900.400.52	Gemeindesteuerteilungen zL der Gemeinde		-300'000.00		-300'000.00		-247'112.05
900.400.90	Rückstellungen für Steuerteilungen						-111'900.00
900.401.01	Gewinnsteuern juristische Personen		125'000.00		150'000.00		264'147.20
900.401.02	Kapitalsteuern juristische Personen		7'000.00		7'000.00		3'954.70
900.401.03	Holdingsteuern		5'000.00		5'000.00		736.15
900.401.04	Gemeindesteuerteilungen zG der Gemeinde		15'000.00		15'000.00		20'975.80
900.401.05	Gemeindesteuerteilungen zL der Gemeinde		-5'000.00		-5'000.00		-3'004.55
<b>901</b>	<b>Obligatorische aperiodische Steuern</b>		<b>145'000.00</b>		<b>130'000.00</b>		<b>202'901.55</b>
901.400.04	Lotteriegewinnsteuern						4'250.00
901.400.11	Nachsteuern und Bussen						554.60
901.403.01	Grundstückgewinnsteuern		25'000.00		30'000.00		22'204.25
901.403.02	Sonderveranlagung		120'000.00		100'000.00		175'892.70
<b>902</b>	<b>Liegenschaftssteuern</b>		<b>490'000.00</b>		<b>475'000.00</b>		<b>488'922.20</b>
902.402.01	Liegenschaftssteuern		490'000.00		475'000.00		488'922.20
<b>903</b>	<b>Steuerabschreibungen</b>	<b>48'000.00</b>	<b>5'000.00</b>	<b>48'000.00</b>	<b>5'000.00</b>	<b>65'880.02</b>	<b>3'789.95</b>
903.330.00	Steuerabschreibungen infolge Uneinbring-	45'000.00		45'000.00		72'354.57	
903.330.01	Wertberichtigung für gefährdete Steuer-					-7'152.00	
903.330.03	Steuerabschreibungen infolge Uneinbring-	3'000.00		3'000.00		677.45	
903.400.01	Eingang abgeschrieb. Steuern periodisch		5'000.00		5'000.00		3'789.95
<b>904</b>	<b>Fakultative Steuern und Abgaben</b>		<b>14'400.00</b>		<b>14'400.00</b>		<b>14'280.00</b>
904.406.00	Hundetaxen		14'400.00		14'400.00		14'280.00
<b>92</b>	<b>Finanzausgleich</b>	<b>564'000.00</b>	<b>620'800.00</b>	<b>616'900.00</b>	<b>617'000.00</b>	<b>518'071.00</b>	<b>649'237.00</b>



## LAUFENDE RECHNUNG VORANSCHLAG 2015

KONTO	FUNKTIONALE GLIEDERUNG BEZEICHNUNG	VORANSCHLAG 2015		VORANSCHLAG 2014		RECHNUNG 2013	
		AUFWAND	ERTRAG	AUFWAND	ERTRAG	AUFWAND	ERTRAG
<b>920</b>	<b>Finanzausgleich</b>	<b>564'000.00</b>	<b>620'800.00</b>	<b>616'900.00</b>	<b>617'000.00</b>	<b>518'071.00</b>	<b>649'237.00</b>
920.361.00	Lastenausgleich Neue Aufgabenteilung	564'000.00		616'900.00		518'071.00	
920.444.01	Zuschuss Disparitätenabbau		457'300.00		455'200.00		487'794.00
920.444.03	Geografisch-topografischer Zuschuss		150'400.00		144'700.00		144'719.00
920.444.04	Soziodemografischer Zuschuss		13'100.00		17'100.00		16'724.00
<b>93</b>	<b>Anteile an kantonalen Steuern u. Abgaben</b>		<b>10'000.00</b>		<b>10'000.00</b>		<b>336.00</b>
<b>930</b>	<b>Anteile an kantonalen Steuern u. Abgaben</b>		<b>10'000.00</b>		<b>10'000.00</b>		<b>336.00</b>
930.441.00	Erbschafts- und Schenkungssteuern		10'000.00		10'000.00		336.00
<b>94</b>	<b>Vermögens- und Schuldenverwaltung</b>	<b>381'700.00</b>	<b>356'000.00</b>	<b>369'000.00</b>	<b>367'600.00</b>	<b>382'572.45</b>	<b>428'885.35</b>
<b>940</b>	<b>Zinswesen</b>	<b>161'600.00</b>	<b>48'500.00</b>	<b>157'100.00</b>	<b>59'400.00</b>	<b>164'159.65</b>	<b>48'894.80</b>
940.321.01	Zins auf kurzfr. Schulden; Bankkredite	1'500.00		100.00			
940.321.02	Zins auf kurzfr. Schulden; Vergüt'zins	1'100.00		1'000.00		1'118.10	
940.321.03	Vergütungszinse auf Steuern	20'000.00		22'000.00		20'721.25	
940.322.00	Zins auf mittel- und langfr. Schulden	113'000.00		111'500.00		111'500.00	
940.323.00	Zins für Sonderrechnungen/Legate	800.00		800.00		823.85	
940.391.01	Verrechnete Zinsen Wasserversorgung	4'000.00		4'300.00		6'873.65	
940.391.02	Verrechnete Zinsen Abwasserentsorgung	13'000.00		10'500.00		16'481.80	
940.391.03	Verrechnete Zinsen El'versorgung	5'000.00		3'700.00		3'493.10	
940.391.04	Verrechnete Zinsen Antennen-/Kabelanlage	2'800.00		2'900.00		3'147.90	
940.391.05	Verrechnete Zinsen Abfallentsorgung	400.00					
940.391.06	Verrechnete Zinsen Feuerwehr			300.00			
940.421.01	Zins auf kurzfristigen Guthaben; Banken,		1'000.00		2'000.00		1'214.35
940.421.02	Verzugszinse auf Steuern		30'000.00		40'000.00		30'372.55
940.422.00	Zins auf Anlagen des Finanzvermögens		5'000.00		4'800.00		5'000.00
940.491.05	Verrechnete Zinsen Abfallentsorgung				100.00		47.90
940.491.06	Verrechnete Zinsen Liegenschaften FV		12'500.00		12'500.00		12'260.00
<b>942</b>	<b>Liegenschaften des Finanzvermögens</b>	<b>220'100.00</b>	<b>307'500.00</b>	<b>211'900.00</b>	<b>308'200.00</b>	<b>218'412.80</b>	<b>379'990.55</b>
942.301.00	Besoldungen	17'600.00		17'400.00		13'750.05	
942.303.00	Sozialversicherungsbeiträge	1'400.00		1'400.00		1'123.45	
942.304.00	Personalversicherungsbeiträge	1'300.00		1'200.00		792.20	
942.305.00	Unfall- und Krankenversicherung	300.00		300.00		206.80	

## LAUFENDE RECHNUNG VORANSCHLAG 2015

KONTO	FUNKTIONALE GLIEDERUNG BEZEICHNUNG	VORANSCHLAG 2015		VORANSCHLAG 2014		RECHNUNG 2013	
		AUFWAND	ERTRAG	AUFWAND	ERTRAG	AUFWAND	ERTRAG
942.310.00	Büromaterial, Drucksachen, Inserate	700.00		700.00		466.30	
942.311.00	Anschaffung Mobilien, Geräte	500.00		500.00		3'022.35	
942.312.00	Wasser, Energie, Heizmaterial	43'000.00		35'500.00		42'761.95	
942.313.00	Verbrauchsmaterial	500.00		500.00		300.00	
942.314.00	Unterhalt Liegenschaften	9'400.00		8'500.00		33'109.25	
942.315.00	Unterhalt Mobilien	500.00		500.00		151.80	
942.317.00	Spesenentschädigungen	100.00		100.00			
942.318.01	Haftpflicht- und Sachversicherungen	4'800.00		5'300.00		5'101.85	
942.318.02	Übriger Aufwand	1'800.00		1'800.00		810.00	
942.330.00	Abschreibungen Liegensch. Finanzvermögen	50'000.00		50'000.00		29'111.20	
942.380.00	Einlage in Spezialfinanz. Werterhalt	70'000.00		70'000.00		70'000.00	
942.390.00	Verrechneter Aufwand	5'700.00		5'700.00		5'445.60	
942.391.00	Verrechnete Zinsen	12'500.00		12'500.00		12'260.00	
942.423.00	Mietertrag, Pachtzinse		214'000.00		214'000.00		213'373.00
942.424.00	Buchgewinne aus Verkäufen						71'100.50
942.436.00	Rückerstattungen; Nebenkosten		33'600.00		33'600.00		39'295.75
942.461.00	Kantonsbeiträge						3'100.00
942.480.00	Entnahme aus Spezialfinanz. Werterhalt		59'500.00		60'000.00		52'596.30
942.490.01	Verrechneter Aufwand		400.00		600.00		525.00
<b>99</b>	<b>Nicht aufgeteilte Posten</b>	<b>793'700.00</b>	<b>701'700.00</b>	<b>866'500.00</b>	<b>414'000.00</b>	<b>758'929.70</b>	<b>493'066.23</b>
<b>990</b>	<b>Abschreibungen</b>	<b>793'700.00</b>	<b>224'700.00</b>	<b>866'500.00</b>	<b>270'500.00</b>	<b>758'929.70</b>	<b>193'201.45</b>
990.330.00	Abschreibungen; Finanzvermögen	2'000.00		5'000.00		-30'094.20	
990.331.00	Abschreibungen; harmonisierte	791'700.00		861'500.00		789'020.90	
990.332.00	Abschreibungen; übrige					3.00	
990.492.01	Verrechnete Abschreibungen TV-Anlage		10'000.00		17'000.00		7'080.45
990.492.02	Verrechnete Abschreibungen El'versorgung		212'000.00		248'000.00		182'821.00
990.492.05	Verrechnete Abschreibungen Abfallentsorg		2'700.00		5'500.00		3'300.00
<b>995</b>	<b>Neutrale Aufwendungen und Erträge</b>		<b>477'000.00</b>		<b>143'500.00</b>		<b>299'864.78</b>
995.410.00	Gemeindeabgaben BKW		11'000.00				
995.439.00	Übrige Entgelte						120'428.88
995.495.00	Verrechneter Ertrag EV		143'500.00		143'500.00		179'435.90
995.495.01	Verrechnete Entnahme SF EV		322'500.00				

## INVESTITIONSRECHNUNG VORANSCHLAG 2015

KONTO	FUNKTIONALE GLIEDERUNG BEZEICHNUNG	VORANSCHLAG 2015		VORANSCHLAG 2014		RECHNUNG 2013	
		AUSGABEN	EINNAHMEN	AUSGABEN	EINNAHMEN	AUSGABEN	EINNAHMEN
	<b>INVESTITIONSRECHNUNG</b>	<b>2'553'000.00</b>	<b>2'553'000.00</b>	<b>3'559'000.00</b>	<b>3'559'000.00</b>	<b>2'669'433.50</b>	<b>2'669'433.50</b>
<b>0</b>	<b>ALLGEMEINE VERWALTUNG</b>					<b>27'676.55</b>	<b>5'255.55</b>
<b>02</b>	<b>Allgemeine Verwaltung</b>					<b>27'676.55</b>	<b>5'255.55</b>
<b>029</b>	<b>Allgemeine Verwaltung</b>						<b>5'000.00</b>
029.624.00	Rückzahlung Darlehen und Beteiligungen						5'000.00
<b>090</b>	<b>Verwaltungsliegenschaften</b>					<b>27'676.55</b>	<b>255.55</b>
090.503.03	Altes Gemeindehaus, Innenrenovation					8'068.15	
090.503.05	Bancomatprojekt					19'608.40	
090.669.00	Übrige Beiträge						255.55
<b>1</b>	<b>ÖFFENTLICHE SICHERHEIT</b>						<b>19'261.00</b>
<b>10</b>	<b>Rechtsaufsicht</b>						<b>19'261.00</b>
<b>100</b>	<b>Mass und Gewicht</b>						<b>19'261.00</b>
100.661.00	Kantonsbeiträge						19'261.00
<b>2</b>	<b>BILDUNG</b>	<b>145'000.00</b>		<b>25'000.00</b>		<b>8'790.50</b>	
<b>21</b>	<b>Volksschule</b>	<b>145'000.00</b>		<b>25'000.00</b>		<b>8'790.50</b>	
<b>217</b>	<b>Schulanlagen</b>	<b>145'000.00</b>		<b>25'000.00</b>		<b>8'790.50</b>	
217.501.01	SH Wiler, Sanierung Einlenker Pausenplatz			25'000.00			
217.503.01	Schulen 2020; Planungskredit	100'000.00					
217.503.07	MZH, Bühnenbeleuchtung	45'000.00					
217.503.08	SH Wiler, Sanierung Wohnung Münger					8'790.50	
<b>3</b>	<b>KULTUR UND FREIZEIT</b>	<b>50'000.00</b>	<b>20'000.00</b>	<b>40'000.00</b>	<b>50'000.00</b>	<b>95'237.80</b>	<b>49'257.35</b>
<b>32</b>	<b>Massenmedien</b>	<b>50'000.00</b>	<b>20'000.00</b>	<b>40'000.00</b>	<b>50'000.00</b>	<b>95'237.80</b>	<b>49'257.35</b>

## INVESTITIONSRECHNUNG VORANSCHLAG 2015

KONTO	FUNKTIONALE GLIEDERUNG BEZEICHNUNG	VORANSCHLAG 2015		VORANSCHLAG 2014		RECHNUNG 2013	
		AUSGABEN	EINNAHMEN	AUSGABEN	EINNAHMEN	AUSGABEN	EINNAHMEN
<b>321</b>	<b>Antennen- und Kabelanlage</b>	<b>50'000.00</b>	<b>20'000.00</b>	<b>40'000.00</b>	<b>50'000.00</b>	<b>95'237.80</b>	<b>49'257.35</b>
321.501.01	Erschliessung Überbauung Dorfzentrum	5'000.00		10'000.00			
321.501.03	Erschliessung ZPP Wiler	10'000.00					
321.501.13	Erschliessung Baugebiet Riedweg Baggwil	10'000.00					
321.501.14	Erschliessung / Sanierung Rättli, Aspi					1'228.50	
321.501.15	TV-Ausbau Lobsigen Glasfaser					24'009.30	
321.501.16	Niggidei Reserverohre Niggidei			30'000.00			
321.509.01	Werkpläne für TV auf LIS	25'000.00					
321.509.02	Projekt Analog aus					70'000.00	
321.610.01	Anschlussgebühren		20'000.00		50'000.00		49'257.35
<b>5</b>	<b>SOZIALE WOHLFAHRT</b>					<b>252'000.00</b>	
<b>57</b>	<b>Altersheime</b>					<b>252'000.00</b>	
<b>570</b>	<b>Altersheime</b>					<b>252'000.00</b>	
570.524.00	Beteiligung Seelandheim AG					252'000.00	
<b>6</b>	<b>VERKEHR</b>	<b>265'000.00</b>		<b>560'000.00</b>		<b>103'347.30</b>	<b>25'573.10</b>
<b>62</b>	<b>Gemeindestrassen</b>	<b>265'000.00</b>		<b>560'000.00</b>		<b>103'347.30</b>	<b>25'573.10</b>
<b>620</b>	<b>Gemeindestrassennetz</b>	<b>265'000.00</b>		<b>560'000.00</b>		<b>103'347.30</b>	<b>25'573.10</b>
620.501.36	Strassensanierungen 2014			40'000.00			
620.501.38	Seebachbrücken, Planung Sanierung	10'000.00		10'000.00			
620.501.39	Belag Försterweg inkl. LS Schori			200'000.00		3'097.00	
620.501.41	Strassensanierungen 2015	45'000.00					
620.501.42	Schottertränke Hirschenweg			20'000.00			
620.501.45	Erschliessung ZPP Wiler	5'000.00		30'000.00			
620.501.46	Strassensanierungen 2013					45'997.80	
620.501.50	Feldweg Alewilfeld	35'000.00		35'000.00			
620.501.52	Belag Niggidei - Vogelsang			80'000.00			
620.501.54	Stützmauer Schaufelberger					16'011.55	
620.501.56	Belag Frieswil, Landerswilweg	40'000.00		35'000.00			
620.501.58	Niggidei Anteil Strassenbeleuchtung			25'000.00			
620.501.60	Erschliessung / Sanierung Rättli, Aspi			10'000.00		2'142.60	

## INVESTITIONSRECHNUNG VORANSCHLAG 2015

KONTO	FUNKTIONALE GLIEDERUNG BEZEICHNUNG	VORANSCHLAG 2015		VORANSCHLAG 2014		RECHNUNG 2013	
		AUSGABEN	EINNAHMEN	AUSGABEN	EINNAHMEN	AUSGABEN	EINNAHMEN
620.501.61	Frienisberg, Belag Schüpfenstrasse			10'000.00			
620.501.63	Aarbergstrasse - Chasseralweg			25'000.00			
620.501.64	Sanierung Bernstrasse 1. Etappe			15'000.00			
620.501.65	Brühlgasse Seedorf, Schottertränke ersetzen	90'000.00					
620.501.66	Vorderwiler, Brunnmatt und Schulhausstrasse	40'000.00					
620.503.01	Schopfanbau AZG Baggwil					36'098.35	
620.506.06	Salzstreuer Traktor (New Holland)			25'000.00			
620.661.00	Kantonsbeiträge						25'573.10
<b>7</b>	<b>UMWELT UND RAUMORDNUNG</b>	<b>1'122'000.00</b>	<b>200'000.00</b>	<b>1'634'000.00</b>	<b>330'000.00</b>	<b>1'200'453.90</b>	<b>101'200.00</b>
<b>70</b>	<b>Wasserversorgung</b>	<b>363'000.00</b>	<b>100'000.00</b>	<b>675'000.00</b>	<b>230'000.00</b>	<b>555'785.15</b>	<b>58'600.00</b>
<b>700</b>	<b>Wasserversorgung</b>	<b>363'000.00</b>	<b>100'000.00</b>	<b>675'000.00</b>	<b>230'000.00</b>	<b>555'785.15</b>	<b>58'600.00</b>
700.501.02	Erschliessung Überbauung Dorfzentrum	35'000.00					
700.501.19	Wasserleitung (Brandschutz) Försterweg			75'000.00			
700.501.20	Neuerschliessung Bauland Rättlifeld			10'000.00		-1'697.90	
700.501.21	Sanierung Bernstrasse 2. Etappe			20'000.00			
700.501.22	Erschliessung ZPP Wiler	23'000.00		30'000.00			
700.501.23	Sanierung Bernstrasse 1. Etappe	220'000.00		30'000.00			
700.501.24	Quellen Kastel und Teufelstein	20'000.00		20'000.00			
700.501.51	Pumpwerk Ried, 220 m3			400'000.00		437'450.00	
700.501.53	Erschliessung Baugebiet Riedweg Baggwil	65'000.00					
700.501.55	Wasserleitung Ried-Baggwil			40'000.00		111'320.05	
700.501.58	Schieber; Bestandesaufnahme, orten			50'000.00			
700.501.59	Hydranten-Kontrollwartung,					8'713.00	
700.610.00	Anschlussgebühren		100'000.00		120'000.00		55'600.00
700.661.00	Kantonsbeiträge				110'000.00		3'000.00
<b>71</b>	<b>Abwasserentsorgung</b>	<b>715'000.00</b>	<b>100'000.00</b>	<b>915'000.00</b>	<b>100'000.00</b>	<b>462'625.75</b>	<b>42'600.00</b>
<b>710</b>	<b>Abwasserentsorgung</b>	<b>715'000.00</b>	<b>100'000.00</b>	<b>915'000.00</b>	<b>100'000.00</b>	<b>462'625.75</b>	<b>42'600.00</b>
710.501.11	Neuerschliessung Bauland Rättlifeld			10'000.00			
710.501.12	Erschliessung Baugebiet Riedweg Baggwil	15'000.00					
710.501.15	Lobsigenstrasse/Dürrenbühl	20'000.00		20'000.00			
710.501.16	Vorderwiler/Schulhausstrasse,	140'000.00		60'000.00			

## INVESTITIONSRECHNUNG VORANSCHLAG 2015

KONTO	FUNKTIONALE GLIEDERUNG BEZEICHNUNG	VORANSCHLAG 2015		VORANSCHLAG 2014		RECHNUNG 2013	
		AUSGABEN	EINNAHMEN	AUSGABEN	EINNAHMEN	AUSGABEN	EINNAHMEN
710.501.20	Erschliessung / Sanierung Rättli, Aspi	100'000.00		400'000.00		335'448.30	
710.501.32	GEP-Massnahmen 2015	90'000.00		30'000.00			
710.501.33	GEP-Massnahmen 2014			40'000.00			
710.501.34	GEP-Massnahmen			30'000.00			
710.501.35	GEP-Massnahmen			25'000.00			
710.501.40	Sanierung Bernstrasse 1. Etappe	200'000.00					
710.501.42	Erschliessung ZPP Wiler	100'000.00		300'000.00			
710.501.43	Erschliessung Überbauung Dorfzentrum	50'000.00					
710.562.02	RÜBE Aspi, Sanierung für Abtretung					127'177.45	
710.610.01	Anschlussgebühren		100'000.00		100'000.00		42'600.00
<b>75</b>	<b>Gewässerverbauungen</b>	<b>44'000.00</b>		<b>44'000.00</b>		<b>176'000.00</b>	
<b>750</b>	<b>Gewässerverbauungen</b>	<b>44'000.00</b>		<b>44'000.00</b>		<b>176'000.00</b>	
750.562.01	Investitionsbeiträge Lyssbachverband	44'000.00		44'000.00		44'000.00	
750.562.02	Investitionsbeitr Hochwasserschutz Lyss					132'000.00	
<b>79</b>	<b>Raumordnung</b>					<b>6'043.00</b>	
<b>790</b>	<b>Raumordnung</b>					<b>6'043.00</b>	
790.581.01	Ortsplanungsrevision					6'043.00	
<b>8</b>	<b>VOLKSWIRTSCHAFT</b>	<b>465'000.00</b>	<b>200'000.00</b>	<b>820'000.00</b>	<b>100'000.00</b>	<b>236'426.80</b>	<b>177'652.05</b>
<b>80</b>	<b>Landwirtschaft</b>						<b>25'928.70</b>
<b>800</b>	<b>Landwirtschaft</b>						<b>25'928.70</b>
800.661.00	Kantonsbeiträge						25'928.70
<b>81</b>	<b>Forstwirtschaft</b>					<b>39'342.80</b>	<b>39'460.35</b>
<b>813</b>	<b>Strassen und Wege</b>					<b>39'342.80</b>	<b>39'460.35</b>
813.501.01	Waldwegprojekt Seienberg					39'342.80	
813.610.00	Grundeigentümerbeiträge						11'478.00
813.661.00	Kantonsbeiträge						27'982.35

## INVESTITIONSRECHNUNG VORANSCHLAG 2015

KONTO	FUNKTIONALE GLIEDERUNG BEZEICHNUNG	VORANSCHLAG 2015		VORANSCHLAG 2014		RECHNUNG 2013	
		AUSGABEN	EINNAHMEN	AUSGABEN	EINNAHMEN	AUSGABEN	EINNAHMEN
<b>86</b>	<b>Energie</b>	<b>465'000.00</b>	<b>200'000.00</b>	<b>820'000.00</b>	<b>100'000.00</b>	<b>197'084.00</b>	<b>112'263.00</b>
<b>860</b>	<b>Elektrizität</b>	<b>465'000.00</b>	<b>200'000.00</b>	<b>820'000.00</b>	<b>100'000.00</b>	<b>197'084.00</b>	<b>112'263.00</b>
860.501.01	Erschliessung Überbauung Dorfzentrum	50'000.00					
860.501.06	Neuanschlüsse und Erschliessungskosten					-1'714.00	
860.501.53	Erschliessung ZPP Wiler	10'000.00		30'000.00			
860.501.55	Trafoturm Kirche	30'000.00		30'000.00			
860.501.56	Neuerschliessung Bauland Rättlifeld					900.00	
860.501.57	TS Grissenberg; Rohr- und Kabelanlage					75'389.70	
860.501.58	Neue TS Hasli					15'305.00	
860.501.78	Erschliessung Baugebiet Riedweg Baggwil	45'000.00					
860.501.81	Ausbau MS-Anlage TS Niggidei	45'000.00		100'000.00		15'398.50	
860.501.82	Anpassung Sek.-Netz Niggidei	10'000.00		10'000.00			
860.501.83	MS Stücki, Einbau digitaler Schutzrelais			20'000.00		84'980.15	
860.501.84	Ersatz TS Holternacker, MS Lobsigen;	170'000.00		80'000.00			
860.501.87	Erschliessung / Sanierung Rättli, Aspi			30'000.00		6'709.50	
860.501.88	Sanierung Bernstrasse 1. Etappe	5'000.00		20'000.00			
860.501.89	Neue TS Rättli	100'000.00		500'000.00		115.15	
860.610.00	Anschlussgebühren und Erschl'beiträge		100'000.00		100'000.00		34'045.00
860.610.01	Kostenbeiträge Photovoltaikanlagen		100'000.00				78'218.00
<b>9</b>	<b>FINANZVERMÖGEN</b>	<b>506'000.00</b>	<b>2'133'000.00</b>	<b>480'000.00</b>	<b>3'079'000.00</b>	<b>745'500.65</b>	<b>2'291'234.45</b>
<b>94</b>	<b>Liegenschaften Finanzvermögen</b>	<b>86'000.00</b>	<b>86'000.00</b>			<b>367'301.60</b>	<b>367'301.60</b>
<b>942</b>	<b>Liegenschaften Finanzvermögen</b>	<b>86'000.00</b>	<b>86'000.00</b>			<b>367'301.60</b>	<b>367'301.60</b>
942.501.04	Erschliessung Hohmattweg	20'000.00				150'831.75	
942.503.03	Postgebäude; Sanierung Küchen,	66'000.00				33'429.85	
942.595.00	Übertrag Abgänge von Liegenschaften FV					183'040.00	
942.600.00	Verkauf von Grundstücken						183'040.00
942.695.00	Übertrag Zugänge von Liegenschaften FV		86'000.00				184'261.60
<b>99</b>	<b>Nicht aufgeteilte Posten</b>	<b>420'000.00</b>	<b>2'047'000.00</b>	<b>480'000.00</b>	<b>3'079'000.00</b>	<b>378'199.05</b>	<b>1'923'932.85</b>
<b>999</b>	<b>Abschluss</b>	<b>420'000.00</b>	<b>2'047'000.00</b>	<b>480'000.00</b>	<b>3'079'000.00</b>	<b>378'199.05</b>	<b>1'923'932.85</b>
999.590.00	Passivierte Einnahmen	420'000.00		480'000.00		378'199.05	
999.690.00	Aktiviert Ausgaben		2'047'000.00		3'079'000.00		1'923'932.85